




Gemeinde  
**Erstfeld**



# Rechnung 2023

[erstfeld.ch](http://erstfeld.ch)

# Inhaltsverzeichnis

---

<b>1</b>	<b>Überblick Jahresrechnung</b>	
1.1	Gesamtbeurteilung	2 - 3
1.2	Gesamtübersicht	4
1.3	Bericht und Antrag der Rechnungsprüfungskommission	5
<b>2</b>	<b>Erfolgsrechnung</b>	
2.1	Erfolgsrechnung gestaffelt nach HRM2	6
2.2	Zusammenzug Erfolgsrechnung Funktionale Gliederung	7
<b>3</b>	<b>Zusammenzug Investitionsrechnung Funktionale Gliederung</b>	8
<b>4</b>	<b>Bilanz</b>	9
<b>5</b>	<b>Geldflussrechnung</b>	10
<b>6</b>	<b>Anhang</b>	
6.1	Grundsätze zur Rechnungslegung	11 - 12
6.2	Anlagespiegel Verwaltungs- und Finanzvermögen	13 - 16
6.3	Beteiligungsspiegel	17 - 18
6.4	Rückstellungsspiegel	19
6.5	Gewährleistungsspiegel	20
6.6	Eigenkapitalnachweis	21
6.7	Finanzkennzahlen	22 - 24
6.8	Zusätzliche Angaben zur Jahresrechnung	25
<b>7</b>	<b>Übersichten</b>	
7.1	Wesentliche Abweichungen zum Budget	26 - 30
7.2	Kreditkontrolle	31 - 32
<b>8</b>	<b>Details zur Jahresrechnung</b>	
8.1	Erfolgsrechnung nach Funktionen	33 - 54
8.2	Erfolgsrechnung nach Kostenarten	55 - 61
8.3	Investitionsrechnung nach Funktionen	62 - 64
8.4	Investitionsrechnung nach Kostenarten	65
8.5	Bilanz	66 - 71
<b>9</b>	<b>Jahresberichte</b>	
9.1	Jahresbericht des Einwohnergemeinderates	72 - 95
9.2	Jahresbericht des Schulrates	96 - 97
<b>10</b>	<b>Behördenverzeichnis</b>	98
<b>11</b>	<b>Veranstaltungskalender</b>	99 - 100

## 1.1 Gesamtbeurteilung

### 1.1.1 Erfolgsrechnung

Die Jahresrechnung 2023 schliesst erneut positiv ab. Das operative Ergebnis fällt mit einem Gewinn von CHF 675'520 um CHF 671'520 besser aus als budgetiert. In verschiedenen Bereichen hat sich die Jahresrechnung 2023 gegenüber dem Budget verbessert. So sind die Erträge aus dem Finanz- und Lastenausgleich (+ CHF 263'000) und die Steuern (+ CHF 159'000) höher ausgefallen. Weiter sind der Sach- und übrige Betriebsaufwand (- CHF 133'000) und die Zinsen (- CHF 57'000) tiefer ausgefallen. Weiter sind auf diversen Positionen weitere Mehreinnahmen bzw. Minderaufwendungen zu verzeichnen. Der Gemeinderat beantragt mit der vorliegenden Rechnung, den Gewinn für zusätzliche Abschreibungen im Umfang von CHF 610'000 zu verwenden. Mit den zusätzlichen Abschreibungen werden die zukünftigen Rechnungsergebnisse entlastet. Der verbleibende Gesamterfolg von CHF 60'774 wird dem Bilanzüberschuss gutgeschrieben.

Die Beiträge aus dem **Finanz- und Lastenausgleich** haben das Ergebnis der Jahresrechnung massgeblich beeinflusst. Der Bevölkerungslastenausgleich ist unverändert - hingegen ist der Beitrag aus dem Ressourcenausgleich mit 1.52 Mio. Franken um CHF 268'000 höher ausgefallen. Auf den ersten Blick ist der Mehrertrag erfreulich. Es zeigt aber auch auf, dass sich das Ressourcenpotential pro Kopf der Gemeinde Erstfeld weniger positiv entwickelt hat, als dies in anderen Urner Gemeinden der Fall war. Die Statistik (rechts) gibt einen Überblick über die Entwicklungen beim kantonalen Finanz- und Lastenausgleich.

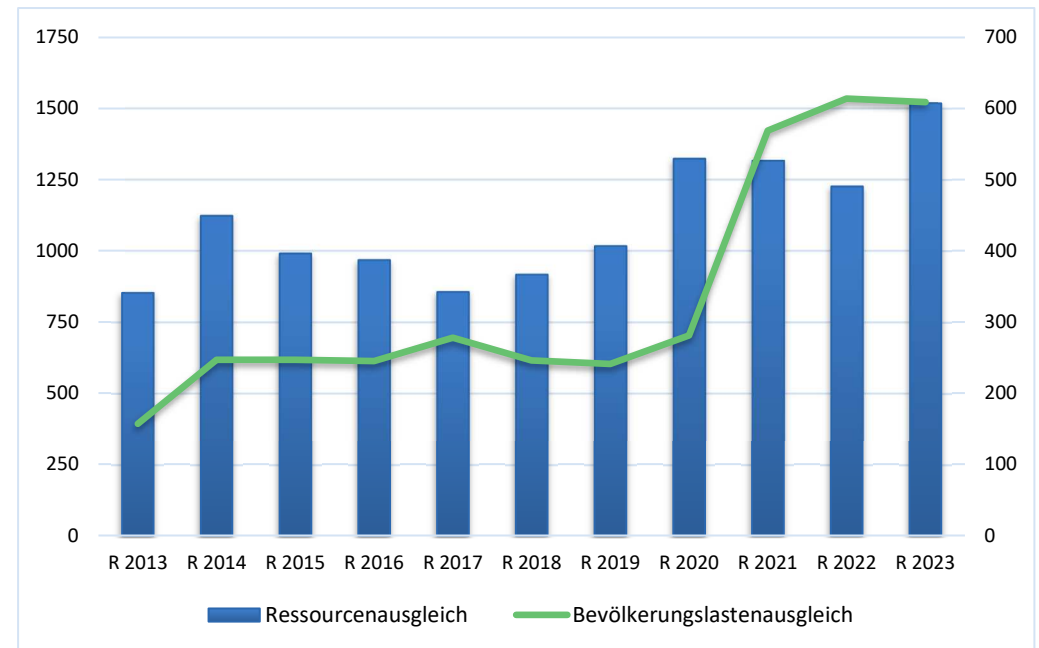
Der **Steuerertrag** ist um CHF 159'000 höher (+ 2.1 %) ausgefallen als budgetiert und beträgt gesamthaft 7.52 Mio. Franken (Vorjahr 7.01 Mio.). Die Mehreinnahmen bei den Quellensteuern von CHF 72'000 gegenüber dem Budget sind damit zu begründen, dass die Rückstände bei der Fakturierung durch das Amt für Steuern Uri aufgeholt wurden. Effektiv sind die Quellensteuern aber eher rückläufig. Die **Steuern der jur. Personen** haben sich positiv entwickelt und sind mit CHF 381'000 um CHF 50'000 höher ausgefallen als budgetiert.

Im Vergleich zum Budget sind die Nettokosten für die **Wirtschaftliche Hilfe** mit CHF 696'000 um rund CHF 96'000 höher (13.8 %) ausgefallen als budgetiert. Auch die Kosten für die **Langzeitpflege** sind mit CHF 1'381'000 um CHF 121'000 höher (8.8 %) ausgefallen als budgetiert. Der Anstieg ist primär mit den gestiegenen Pflegerestkosten zu begründen. Die Anzahl von Personen mit Restfinanzierung ist stabil.

Beim **Personalaufwand** sind die Kosten mit 7.36 Mio. Franken im Vergleich zum Budget um CHF 95'000 höher (+ 1.3 %). Sowohl bei den Löhnen des Verwaltungs- und Betriebspersonals (+ CHF 37'000; diverse Aushilfen und Stellvertretungen) wie auch bei den Löhnen der Lehrpersonen (CHF 60'000; zusätzliche Abteilung Oberstufe) sind Mehrkosten zu verzeichnen.

Der **Sach- und übrige Betriebsaufwand** ist mit 2.20 Mio. Franken um knapp CHF 133'000 tiefer (- 6 %) als budgetiert. Damit konnte der Trend der stetig steigenden Kosten gebremst werden. Im Hinblick auf die anstehenden Projekte wurde eine Zielgrösse von rund 2 Mio. Franken als obere Grenze für den Sach- und übrigen Betriebsaufwand definiert.

Für **Zinsen** mussten CHF 57'000 weniger aufgewendet werden als budgetiert. Aufgrund der tieferen Nettoinvestition sowie dem besseren Ergebnis in der Jahresrechnung mussten die Darlehen nicht erhöht werden. Weiter mussten keine Darlehen erneuert werden. Der durchschnittliche Zinssatz beträgt aktuell 0.25 %.



## 1.1.2 Investitionsrechnung

In der Investitionsrechnung sind sämtliche Ausgaben und Einnahmen enthalten, die mit der Schaffung von zusätzlichem Verwaltungsvermögen der Einwohnergemeinde zusammenhängen. Im Jahr 2023 weist die Investitionsrechnung bei Ausgaben von CHF 2'217'760 und Einnahmen von CHF 104'005 eine Nettoinvestitionszunahme von CHF 2'113'755 aus. Budgetiert war eine Nettoinvestitionszunahme von CHF 2'655'000. Gesamthaft fällt die Nettoinvestition um CHF 541'245 tiefer aus als budgetiert.

Die Sanierung des Lifts im Gemeindehaus konnte günstiger (- CHF 50'000) ausgeführt werden. Die Beschaffung des neuen Pionierfahrzeugs der Feuerwehr hat sich infolge Corona-Pandemie stark verzögert und konnte erst im Frühjahr 2023 abgeschlossen werden. Die Sanierung des öffentlichen Schutzraums im Butzen konnte ebenfalls im Jahr 2023 zum Abschluss gebracht und mit dem Kanton sowie dem Bund abgerechnet werden. Bei der Schulhausanlage Jagdmatt konnten die Gruppenräume sowie die Abgrenzung der Brandabschnitte wie geplant erstellt werden. Auf die Beschaffung der mobilen Trennwände wird bis auf weiteres verzichtet. Der Aus- und Umbau des Dachgeschosses und der Neubau des Liftes beim Stegmattschulhaus konnten wie geplant ausgeführt werden. Die Arbeiten können im Frühjahr 2024 abgeschlossen werden. Der Ersatz der Storen und Fenster beim Wytheidschulhaus konnte plangemäss umgesetzt werden. Am 18. Juni 2023 wurde dem Planungskredit für das Mehrzweckgebäude Schlossberg von CHF 600'000 zugestimmt. Bis Ende 2023 sind Planungskosten von CHF 45'000 angefallen. Bei der Personenunterführung Schlossbergstrasse sind im Jahr 2023 keine Planungskosten angefallen. Mit den Bauarbeiten wird voraussichtlich im März 2025 gestartet. Mit der Sanierung der Talstrasse (Rossgaden bis Sagerberg) konnte gestartet werden. Bis Ende 2023 sind Arbeiten im Umfang von CHF 382'000 (Budget CHF 600'000) abgerechnet worden. Bei der Sanierung der Niederhofenstrasse wurde der Sanierungsperimeter bis zum Kieswerk erweitert (CHF 96'000). Mit der Sanierung der Friedhofkapelle sowie der Zufahrt Friedhof Süd wurde im Herbst 2023 gestartet und bis Ende 2023 waren Kosten von CHF 72'000 abgerechnet (Budget CHF 130'000). Die Arbeiten werden im Jahr 2024 abgeschlossen. Die Testplanung Gemeindezentrum konnte im Jahr 2023 abgeschlossen und mit dem Kanton abgerechnet werden. Die Kreditgenehmigung zum Entwicklungsschwerpunkt Breiteli/Gygen ist nach wie vor offen.

## 1.1.3 Bilanz

Die Bilanz weist per 31. Dezember des Rechnungsjahres eine Nettoschuld I von CHF 3'315'259 (Vorjahr CHF 2'416'129) aus. Dies entspricht einer Pro-Kopf-Verschuldung pro Einwohner von CHF 835 (Vorjahr CHF 610). Die Nettoinvestition von 2.11 Mio. Franken hat zu einem Anstieg der Nettoschuld geführt. Per 31. Dezember des Rechnungsjahres weist die Einwohnergemeinde ein Eigenkapital von CHF 4'902'274 (Vorjahr CHF 4'843'400) aus.

## 1.1.4 Allgemeine Bemerkungen zur Finanzlage

Der Rechnungsabschluss 2023 ist positiv ausgefallen. Ertragsseitig haben sich die Finanzen der Gemeinde Erstfeld stabil entwickelt. Die Zunahme bei den Steuereinnahmen ist aber weniger positiv, als dass es bei anderen Urner Gemeinden der Fall ist. Erfreulich ist, dass der stetige Anstieg des Sach- und übrigen Betriebsaufwandes gestoppt werden konnte. Die Kostenanstiege bei der wirtschaftlichen Hilfe sowie bei der Übernahme der Pflegerestkosten und deren zukünftige Entwicklung sind im Auge zu behalten. Es wird eine Herausforderung sein, die anstehenden Infrastrukturinvestitionen (Neues Gemeindezentrum Schlossberg, Erneuerung und Erweiterung Schulanlagen und weitere Infrastrukturprojekte) in einem finanzier- und tragbaren Rahmen zu planen und umzusetzen.

## 1.1.5 Dank

Dieser gebührt der ganzen Bevölkerung für das Verständnis der öffentlichen Belange. Der Dank gilt allen Behördenmitgliedern, Kommissionen und übrigen Funktionären sowie dem Verwaltungspersonal für ihren Einsatz in den Diensten der Allgemeinheit. Im Weiteren danken wir dem Regierungsrat des Kantons Uri und den kantonalen Amtsstellen für ihre kooperative Zusammenarbeit.



## 1.2 Gesamtübersicht

	Rechnung 2023	Budget 2023	Rechnung 2022	Abweichung R 2023 - B 2023	
<b>Erfolgsrechnung</b>					
Betrieblicher Aufwand	13'659'383.94	13'618'250	13'187'254.80	41'133.94	0.3%
Betrieblicher Ertrag	14'017'757.61	13'349'900	13'146'302.65	667'857.61	5.0%
<b>Ergebnis aus betrieblicher Tätigkeit</b>	<b>358'373.67</b>	<b>-268'350</b>	<b>-40'952.15</b>	<b>626'723.67</b>	<b>-233.5%</b>
Finanzaufwand	34'684.35	88'000	48'398.68	-53'315.65	-60.6%
Finanzertrag	351'830.58	360'350	368'190.50	-8'519.42	-2.4%
<b>Ergebnis aus Finanzierung</b>	<b>317'146.23</b>	<b>272'350</b>	<b>319'791.82</b>	<b>44'796.23</b>	<b>16.4%</b>
<b>Operatives Ergebnis</b>	<b>675'519.90</b>	<b>4'000</b>	<b>278'839.67</b>	<b>671'519.90</b>	<b>16788.0%</b>
Ausserordentlicher Aufwand	614'745.60	-	300'000.00	614'745.60	
Ausserordentlicher Ertrag	-	-	54'481.00	-	
<b>Ausserordentliches Ergebnis</b>	<b>-614'745.60</b>	<b>-</b>	<b>-245'519.00</b>	<b>-614'745.60</b>	
<b>Gesamtergebnis Erfolgsrechnung</b>	<b>60'774.30</b>	<b>4'000</b>	<b>33'320.67</b>	<b>56'774.30</b>	<b>1419.4%</b>
<b>Investitionsrechnung</b>					
Investitionsausgaben	2'217'759.77	2'655'000	2'969'912.57	-437'240.23	-16.5%
Investitionseinnahmen	104'004.50	-	1'002'728.95	104'004.50	
<b>Nettoinvestitionen</b>	<b>2'113'755.27</b>	<b>2'655'000</b>	<b>1'967'183.62</b>	<b>-541'244.73</b>	<b>-20.4%</b>
<b>Finanzierung</b>					
Nettoinvestitionen	2'113'755.27	2'655'000	1'967'183.62	-541'244.73	-20.4%
Selbstfinanzierung	1'214'625.04	650'400	838'831.79	564'225.04	86.8%
<b>Selbstfinanzierungssaldo</b>	<b>-899'130.23</b>	<b>-2'004'600</b>	<b>-1'128'351.83</b>	<b>1'105'469.77</b>	<b>-55.1%</b>
<b>Selbstfinanzierungsgrad</b>	<b>57.5%</b>	<b>24.5%</b>	<b>42.6%</b>	<b>33.0%</b>	

## 1.3 Bericht und Antrag der Rechnungsprüfungskommission

---

Sehr geehrte Mitbürgerinnen und Mitbürger

Gemäss Ihrem Auftrag ist es die Aufgabe der Rechnungsprüfungskommission, die Jahresrechnung der Einwohnergemeinde Erstfeld zu überprüfen und zu kontrollieren. Für die Jahresrechnung 2023 wurde analog der Praxis in der Vergangenheit eine externe Revision mit der BDO AG durchgeführt. In einer Abschlussbesprechung mit der Rechnungsprüfungskommission wurde die Jahresrechnung besprochen und detailliert erläutert.

### Prüfungsergebnis

Aufgrund des Abschlussberichts der BDO AG und der abschliessenden Besprechung aller beteiligten und verantwortlichen Personen, kann die Rechnungsprüfungskommission folgende Punkte festhalten:

- die Jahresrechnung stimmt mit der Buchhaltung überein,
- die Rechnung ist ordnungsgemäss geführt,
- die gesetzlichen Bewertungsgrundsätze und Vorschriften wurden eingehalten,
- die Guthaben und Verbindlichkeiten der Einwohnergemeinde sind in der Bilanz enthalten,
- die in der Bilanz ausgewiesenen Bestände sind vorhanden und richtig bewertet.

### Ergebnis der Jahresrechnung 2023

Die Jahresrechnung schliesst mit einem Gewinn von CHF 60'774 ab. Dabei wurden zusätzliche Abschreibungen im Umfang von CHF 610'000 verbucht. Die Nettoinvestitionen betragen CHF 2'113'755

### Antrag der Rechnungsprüfungskommission

Wir beantragen, die vorliegende Jahresrechnung 2023 zu genehmigen.

Erstfeld, 2. April 2024

### RECHNUNGSPRÜFUNGSKOMMISSION

Lukas Epp-Gehrig (Präsident)  
Daniela Walker-Lang  
Willy Gnos-Zberg

Luigi Migliozi-Aschwanden  
Werner Zraggen-Kawälde

## 2.1 Erfolgsrechnung gestaffelt nach HRM2

	Rechnung 2023	Budget 2023	Rechnung 2022
<b>Betrieblicher Aufwand</b>	<b>13'659'383.94</b>	<b>13'618'250</b>	<b>13'187'254.80</b>
30 Personalaufwand	7'360'357.21	7'264'400	7'005'771.10
31 Sach- und übriger Betriebsaufwand	2'199'439.88	2'333'460	2'392'906.85
33 Abschreibungen Verwaltungsvermögen	540'751.27	635'000	504'997.37
35 Einlagen in Fonds und Spezialfinanzierungen	-	6'400	-
36 Transferaufwand	3'558'835.58	3'378'990	3'283'579.48
37 Durchlaufende Beiträge	-	-	-
<b>Betrieblicher Ertrag</b>	<b>14'017'757.61</b>	<b>13'349'900</b>	<b>13'146'302.65</b>
40 Fiskalertrag	7'523'839.80	7'365'000	7'007'091.20
41 Regalien und Konzessionen	218'084.65	240'000	231'800.25
42 Entgelte	713'929.03	654'800	740'630.02
43 Verschiedene Erträge	-	-	-
45 Entnahmen aus Fonds und Spezialfinanzierungen	1'900.53	-	4'486.25
46 Transferertrag	5'560'003.60	5'090'100	5'162'294.93
47 Durchlaufende Beiträge	-	-	-
<b>Ergebnis aus betrieblicher Tätigkeit</b>	<b>358'373.67</b>	<b>-268'350</b>	<b>-40'952.15</b>
34 Finanzaufwand	34'684.35	88'000	48'398.68
44 Finanzertrag	351'830.58	360'350	368'190.50
<b>Ergebnis aus Finanzierung</b>	<b>317'146.23</b>	<b>272'350</b>	<b>319'791.82</b>
<b>Operatives Ergebnis</b>	<b>675'519.90</b>	<b>4'000</b>	<b>278'839.67</b>
38 Ausserordentlicher Aufwand	614'745.60	-	300'000.00
48 Ausserordentlicher Ertrag	-	-	54'481.00
<b>Ausserordentliches Ergebnis</b>	<b>-614'745.60</b>	<b>-</b>	<b>-245'519.00</b>
<b>Gesamtergebnis Erfolgsrechnung</b>	<b>60'774.30</b>	<b>4'000</b>	<b>33'320.67</b>

## 2.2 Zusammenzug Erfolgsrechnung Funktionale Gliederung

	Rechnung 2023		Budget 2023		Rechnung 2022	
	Aufwand	Ertrag	Aufwand	Ertrag	Aufwand	Ertrag
<b>0 Allgemeine Verwaltung</b>	<b>1'741'363.01</b>	<b>311'222.08</b>	<b>1'761'425</b>	<b>318'500</b>	<b>1'654'364.36</b>	<b>329'013.50</b>
Nettoergebnis		1'430'140.93		1'442'925		1'325'350.86
<b>1 Öffentliche Ordnung und Sicherheit</b>	<b>728'405.41</b>	<b>359'079.43</b>	<b>537'700</b>	<b>303'150</b>	<b>697'274.34</b>	<b>311'451.91</b>
Nettoergebnis		369'325.98		234'550		385'822.43
<b>2 Bildung</b>	<b>7'475'332.67</b>	<b>2'245'221.25</b>	<b>7'227'250</b>	<b>2'070'800</b>	<b>7'259'607.79</b>	<b>1'993'335.50</b>
Nettoergebnis		5'230'111.42		5'156'450		5'266'272.29
<b>3 Kultur, Sport und Freizeit</b>	<b>369'222.11</b>	<b>34'283.05</b>	<b>306'000</b>	<b>37'400</b>	<b>300'233.70</b>	<b>36'470.30</b>
Nettoergebnis		334'939.06		268'600		263'763.40
<b>4 Gesundheit</b>	<b>1'410'379.31</b>	<b>-</b>	<b>1'288'350</b>	<b>-</b>	<b>1'362'957.85</b>	<b>-</b>
Nettoergebnis		1'410'379.31		1'288'350		1'362'957.85
<b>5 Soziale Sicherheit</b>	<b>1'638'247.15</b>	<b>554'692.25</b>	<b>1'629'165</b>	<b>585'000</b>	<b>1'458'621.31</b>	<b>642'010.81</b>
Nettoergebnis		1'083'554.90		1'044'165		816'610.50
<b>6 Verkehr und Nachrichtenübermittlung</b>	<b>811'934.33</b>	<b>191'934.35</b>	<b>730'650</b>	<b>186'800</b>	<b>662'406.85</b>	<b>189'826.90</b>
Nettoergebnis		619'999.98		543'850		472'579.95
<b>7 Umweltschutz und Raumordnung</b>	<b>186'569.44</b>	<b>101'421.45</b>	<b>229'210</b>	<b>69'100</b>	<b>156'901.65</b>	<b>92'527.93</b>
Nettoergebnis		85'147.99		160'110		64'373.72
<b>8 Volkswirtschaft</b>	<b>107'148.24</b>	<b>230'673.15</b>	<b>113'300</b>	<b>251'200</b>	<b>82'391.85</b>	<b>245'589.80</b>
Nettoergebnis		123'524.91		137'900		163'197.95
<b>9 Finanzen und Steuern</b>	<b>137'897.22</b>	<b>10'638'746.18</b>	<b>232'200</b>	<b>10'237'300</b>	<b>185'383.78</b>	<b>10'013'237.50</b>
Nettoergebnis		10'500'848.96		10'005'100		9'827'853.72



### 3. Zusammenzug Investitionsrechnung Funktionale Gliederung

	Rechnung 2023		Budget 2023		Rechnung 2021	
	Ausgaben	Einnahmen	Ausgaben	Einnahmen	Ausgaben	Einnahmen
<b>0 Allgemeine Verwaltung</b>	<b>50'104.60</b>		<b>100'000</b>			<b>20'022.00</b>
Nettoergebnis		50'104.60		100'000	20'022.00	
<b>1 Öffentliche Ordnung und Sicherheit</b>	<b>96'126.85</b>	<b>94'447.10</b>			<b>1'147'464.80</b>	<b>850'000.00</b>
Nettoergebnis		1'679.75			297'464.80	
<b>2 Bildung</b>	<b>1'445'228.09</b>		<b>1'655'000</b>		<b>868'387.27</b>	
Nettoergebnis		1'445'228.09		1'655'000	868'387.27	
<b>3 Kultur, Sport und Freizeit</b>	<b>45'473.61</b>				<b>13'244.70</b>	
Nettoergebnis		45'473.61			13'244.70	
<b>4 Gesundheit</b>						
Nettoergebnis						
<b>5 Soziale Sicherheit</b>						
Nettoergebnis						
<b>6 Verkehr und Nachrichtenübermittlung</b>	<b>465'536.27</b>		<b>700'000</b>		<b>755'116.40</b>	<b>7'706.95</b>
Nettoergebnis		465'536.27		700'000	747'409.45	
<b>7 Umweltschutz und Raumordnung</b>	<b>115'290.35</b>	<b>9'557.40</b>	<b>200'000</b>		<b>185'699.40</b>	<b>125'000.00</b>
Nettoergebnis		105'732.95		200'000	60'699.40	
<b>8 Volkswirtschaft</b>						
Nettoergebnis						
<b>9 Finanzen und Steuern</b>						
Nettoergebnis						

## 4. Bilanz

		per:	31.12.2023	31.12.2022
<b>1</b>	<b>Aktiven</b>		<b>11'977'906.90</b>	<b>11'269'726.46</b>
<b>10</b>	<b>Finanzvermögen</b>		<b>3'760'373.90</b>	<b>4'010'197.46</b>
100	Flüssige Mittel und kurzfristige Geldanlagen		1'412'517.32	1'522'703.86
101	Forderungen		1'517'355.38	1'623'504.85
102	Kurzfristige Finanzanlagen		-	-
104	Aktive Rechnungsabgrenzungen		64'433.60	95'196.75
106	Vorräte und angefangene Arbeiten		-	-
107	Langfristige Finanzanlagen		86'567.60	89'292.00
108	Sachanlagen Finanzvermögen		679'500.00	679'500.00
109	Spezialfinanzierungen und Fonds im Fremdkapital		-	-
<b>14</b>	<b>Verwaltungsvermögen</b>		<b>8'217'533.00</b>	<b>7'259'529.00</b>
140	Sachanlagen Verwaltungsvermögen		5'022'233.00	4'028'229.00
142	Immaterielle Anlagen		-	31'000.00
144	Darlehen		-	-
145	Beteiligungen, Grundkapitalien		3'155'300.00	3'155'300.00
146	Investitionsbeiträge		40'000.00	45'000.00
<b>2</b>	<b>Passiven</b>		<b>11'977'906.90</b>	<b>11'269'726.46</b>
<b>20</b>	<b>Fremdkapital</b>		<b>7'075'633.25</b>	<b>6'426'326.58</b>
200	Laufende Verbindlichkeiten		1'236'795.80	618'661.43
201	Kurzfristige Finanzverbindlichkeiten		12'600.00	12'600.00
204	Passive Rechnungsabgrenzungen		167'237.45	136'065.15
205	Kurzfristige Rückstellungen		-	-
206	Langfristige Finanzverbindlichkeiten		5'620'000.00	5'620'000.00
208	Langfristige Rückstellungen		39'000.00	39'000.00
209	Spezialfinanzierungen und Fonds im Fremdkapital		-	-
<b>29</b>	<b>Eigenkapital</b>		<b>4'902'273.65</b>	<b>4'843'399.88</b>
290	Spezialfinanzierungen im Eigenkapital		152'308.09	154'208.62
291	Fonds im Eigenkapital		-	-
293	Vorfinanzierungen		-	-
295	Aufwertungsreserve Verwaltungsvermögen		-	-
296	Neubewertungsreserve Finanzvermögen		-	-
298	Übriges Eigenkapital		-	-
299	Bilanzüberschuss/-fehlbetrag		4'749'965.56	4'689'191.26

## 5. Geldflussrechnung

		Rechnung 2023	Rechnung 2022
<b>Betriebliche Tätigkeit</b>	<b>Ergebnis der Erfolgsrechnung</b>	<b>60'774.30</b>	<b>33'320.67</b>
	Abschreibungen	545'751.27	509'997.37
	ordentlich		
	zusätzlich	610'000.00	300'000.00
	Wertberichtigungen Darlehen und Beteiligungen des Verwaltungsvermögens	-	-
	Veränderungen	106'149.47	940'167.49
	Guthaben, Forderungen		
	Rechnungsabgrenzungen	61'935.45	14'682.50
	Rückstellungen	-	-
	Vorräte und angefangene Arbeiten	-	-
	Spezial- und Vorfinanzierungen	-1'900.53	-4'486.25
	Verbindlichkeiten, Kreditoren	618'134.37	-52'531.81
	<u>Gewinne (-) oder Verluste (+) aus Verkauf Finanzvermögen</u>	<u>-</u>	<u>-</u>
	<b>Geldfluss aus betrieblicher Tätigkeit</b>	<b>2'000'844.33</b>	<b>1'741'149.97</b>
<b>Investitionstätigkeit</b>	Ausgaben, Erwerb	-2'217'759.77	-2'969'912.57
	Investitionen, Sach- und immaterielle Anlagen		
	Darlehen und Beteiligungen	-	-
	Investitionsbeiträge	-	-
	Einnahmen, Abgang, Verkauf	104'004.50	1'002'728.95
	Investitionen, Sach- und immaterielle Anlagen		
	Darlehen und Beteiligungen	-	-
	Investitionsbeiträge	-	-
	<b>Geldfluss aus Investitionstätigkeit</b>	<b>-2'113'755.27</b>	<b>-1'967'183.62</b>
	<b>Finanzierungsüberschuss/-fehlbetrag</b>	<b>-112'910.94</b>	<b>-226'033.65</b>
<b>Finanzierungstätigkeit</b>	Zunahme / Abnahme	-	-1'005'400.00
	Darlehen, Finanzverbindlichkeiten		
	Finanz- und Sachanlagen	2'724.40	17'094.00
	<b>Geldfluss aus Finanzierungstätigkeit</b>	<b>2'724.40</b>	<b>-988'306.00</b>
	<b>Veränderung des Fonds „Geld“</b>	<b>-110'186.54</b>	<b>-1'214'339.65</b>
<b>Liquiditätsnachweis</b>	Flüssige Mittel 01.01.	1'522'703.86	2'737'043.51
	Flüssige Mittel 31.12.	1'412'517.32	1'522'703.86
	<b>Veränderung Flüssige Mittel (Fonds „Geld“)</b>	<b>-110'186.54</b>	<b>-1'214'339.65</b>

## 6.1 Grundsätze zur Rechnungslegung

---

### 6.1.1 Angewendetes Regelwerk

Die Jahresrechnung ist in Übereinstimmung mit dem Reglement über das Rechnungswesen der Einwohnergemeinden (RRG; RB 3.2115) und den entsprechenden Weisungen der Finanzdirektion Uri erstellt worden. Diese beziehen sich auf das Handbuch Harmonisiertes Rechnungslegungsmodell für die Kantone und Gemeinden, HRM2, herausgegeben von der Konferenz der Kantonalen Finanzdirektoren.

### 6.1.2 Rechnungslegungsgrundsätze

Die Rechnungslegung richtet sich nach den Grundsätzen der Bruttodarstellung, der Periodenabgrenzung, der Fortführung, der Wesentlichkeit, der Verständlichkeit, der Zuverlässigkeit, der Vergleichbarkeit und der Stetigkeit gemäss Art. 44 RRG.

### 6.1.3 Bilanzierungs- und Bewertungsgrundsätze

Grundsätzlich richten sich die Bilanzierungs- und Bewertungsgrundsätze nach dem Handbuch Harmonisiertes Rechnungslegungsmodell für die Kantone und Gemeinden, HRM2, herausgegeben von der Konferenz der Kantonalen Finanzdirektoren.

- Vermögenswerte im **Finanzvermögen** werden bilanziert, wenn sie einen künftigen wirtschaftlichen Nutzen erbringen und ihr Wert verlässlich ermittelt werden kann.
- Vermögenswerte im **Verwaltungsvermögen** werden bilanziert, wenn sie zukünftige Vermögenszuflüsse bewirken oder einen mehrjährigen öffentlichen Nutzen aufweisen und ihr Wert verlässlich ermittelt werden kann.
- **Verpflichtungen** werden bilanziert, wenn ihre Erfüllung voraussichtlich zu einem Mittelabfluss führen wird und ihr Wert verlässlich ermittelt werden kann.
- **Rückstellungen** sind Bestandteil des Fremdkapitals. Sie werden gebildet für bestehende Verpflichtungen, bei denen der Zeitpunkt der Erfüllung oder die Höhe des künftigen Mittelabflusses mit Unsicherheiten behaftet sind.
- Das **Fremdkapital** wird zum Nominalwert bewertet.
- **Anlagen im Finanzvermögen** werden bei erstmaliger Bilanzierung zu Anschaffungskosten bilanziert. Entsteht kein Aufwand, wird zu Verkehrswerten zum Zeitpunkt des Zugangs bilanziert. Folgebewertungen erfolgen zum Verkehrswert am Bilanzierungstichtag, wobei eine systematische Neubewertung der Finanzanlagen jährlich, der übrigen Anlagen periodisch, d. h. mindestens alle zehn Jahre stattfindet.
- **Anlagen im Verwaltungsvermögen** werden zu Anschaffungs- bzw. Herstellkosten bilanziert.

- Anlagen des Verwaltungsvermögens, die durch Nutzung einem Wertverzehr unterliegen, werden ordentlich je Anlagekategorie **degressiv** vom Restbuchwert **abgeschrieben**. Die jährlichen Abschreibungssätze auf dem Restbuchwert sind im Anlagespiegel aufgeführt. Auf die Führung einer Anlagebuchhaltung wird verzichtet.
- **Zusätzliche Abschreibungen** auf dem Verwaltungsvermögen sind zulässig, soweit kein Bilanzfehlbetrag vorhanden ist. Sie werden im ausserordentlichen Aufwand verbucht.
- Die **Aktivierungsgrenze** beträgt CHF 40'000.00 (vgl. Art. 48 RRG).

#### 6.1.4 Abweichungen von HRM2

Gegenüber dem Handbuch HRM2 wird bezüglich Buchführung und Rechnungslegung in folgenden Punkten abgewichen:

- Es wird **keine Anlagenbuchhaltung** geführt. Im Anlagespiegel können folglich auch keine kumulierten Anschaffungswerte und Wertberichtigungen ausgewiesen werden.
- Die Kosten für **erzieherische Massnahmen der KESB** werden aus Transparenzgründen in der funktionalen Gliederung «572 Wirtschaftliche Hilfe» statt «544 Jugendschutz» erfasst.
- Für die Verpflichtung der **Überbrückungsrenten** von frühpensionierten Mitarbeiterinnen und Mitarbeiter wird keine Rückstellung gebildet. Die jeweils fälligen Zahlungen werden direkt der Erfolgsrechnung des jeweiligen Jahres belastet. Aktuell betragen die zu erwartenden Zahlungen für die Jahre 2024 und ff gesamthaft CHF 184'600

## 6.2 Anlagespiegel

### 6.2.1 Verwaltungsvermögen

Konto	Buchwert 01.01.2023	Zugänge	Abgänge	ordentliche Abschreibungen	zusätzliche Abschreibungen	andere Bewegungen	Buchwert 31.12.2023	Abschreibung in % Buchwert
<b>Sachanlagen</b>	<b>140</b>	<b>4'028'229.00</b>	<b>2'174'344.37</b>	<b>-94'447.10</b>	<b>-508'893.27</b>	<b>-577'000.00</b>	<b>5'022'233.00</b>	<b>kaufm. Grundsätze</b>
<b>Grundstücke VV</b>	<b>1400</b>	<b>1'616'200.00</b>	-	-	-	-	<b>1'616'200.00</b>	
Landparzelle Stegmätteli, Wohnen im Alter	1400.51	409'200.00	-	-	-	-	409'200.00	
Landparzelle Pfaffenmatt, Sportanlage	1400.71	1'207'000.00	-	-	-	-	1'207'000.00	
<b>Strassen/Verkehrswege</b>	<b>1401</b>	<b>1'036'009.00</b>	<b>465'536.27</b>	-	<b>-106'536.27</b>	<b>-140'000.00</b>	<b>1'255'009.00</b>	<b>7%</b>
Gemeindehausparkplatz	1401.01	1.00	-	-	-	-	1.00	
Parkplätze Schulanlagen	1401.02	1.00	-	-	-	-	1.00	
Parkplatz Friedhof	1401.03	1.00	-	-	-	-	1.00	
Parkplatz Bärenboden	1401.04	101'000.00	-	-	-7'000.00	-9'000.00	85'000.00	
Höheweg	1401.31	1.00	-	-	-	-	1.00	
Reussstrasse	1401.32	93'000.00	-	-	-7'000.00	-9'000.00	77'000.00	
Wilerstrasse	1401.33	1.00	-	-	-	-	1.00	
Bärenbodenweg	1401.34	1.00	-	-	-	-	1.00	
Spätachweg	1401.35	1.00	-	-	-	-	1.00	
Schlenngenweg	1401.36	1.00	-	-	-	-	1.00	
Spannortweg	1401.37	82'000.00	-	-	-6'000.00	-8'000.00	68'000.00	
Leonhardstrasse	1401.38	97'000.00	-	-	-7'000.00	-10'000.00	80'000.00	
Talstrasse	1401.39	128'000.00	382'141.82	-	-36'141.82	-47'000.00	427'000.00	
Niederhofenstrasse	1401.40	389'000.00	95'954.65	-	-33'954.65	-45'000.00	406'000.00	
Personenunterführung Schlossbergstrasse	1401.71	146'000.00	-12'560.20	-	-9'439.80	-12'000.00	112'000.00	
Umsetzung Tempo-30-Zonen	1401.90	1.00	-	-	-	-	1.00	
<b>Übrige Tiefbauten</b>	<b>1403</b>	<b>4.00</b>	<b>71'874.95</b>	-	<b>-4'875.95</b>	<b>-7'000.00</b>	<b>60'003.00</b>	<b>7%</b>
Friedhofanlage	1403.01	1.00	71'874.95	-	-4'875.95	-7'000.00	60'000.00	
Ribitälerverbauung	1403.11	1.00	-	-	-	-	1.00	
Steinschlagschutzverbauung Rislau-Gunterli	1403.12	1.00	-	-	-	-	1.00	
Schutzverbauung Oberwiler, Hüseriberg	1403.21	1.00	-	-	-	-	1.00	



Konto	Buchwert 01.01.2023	Zugänge	Abgänge	ordentliche Abschreibungen	zusätzliche Abschreibungen	andere Bewegungen	Buchwert 31.12.2023	Abschreibung in % Buchwert
<b>Hochbauten</b>	<b>1404</b>	<b>1'176'010.00</b>	<b>1'551'842.70</b>	<b>-54'447.10</b>	<b>-268'392.60</b>	<b>-314'000.00</b>	<b>2'091'013.00</b>	<b>10%</b>
Werkhütte Bärenboden	1404.01	1.00	-	-	-	-	1.00	
Gemeindehaus-Kasino	1404.11	55'000.00	50'104.60	-	-11'104.60	-9'000.00	85'000.00	
Gemeindeturnhalle	1404.12	21'000.00	-	-	-1'999.00	-19'000.00	1.00	
Gemeindezentrum Schlossberg	1404.14	-	45'473.61	-	-5'473.61	-4'000.00	36'000.00	
Kirchmattschulhaus	1404.21	1.00	-	-	-	-	1.00	
Stegmattschulhaus	1404.22	179'000.00	1'024'137.65	-	-120'137.65	-110'000.00	973'000.00	
Wytheidschulhaus	1404.23	1.00	260'878.14	-	-25'879.14	-24'000.00	211'000.00	
Schulhausanlage Jagdmatt	1404.24	193'000.00	160'212.30	-	-35'212.30	-32'000.00	286'000.00	
Kindergarten-Pavillon	1404.25	1.00	-	-	-	-	1.00	
Sanitätshilfsstelle Jagdmatt	1404.31	1.00	-	-	-	-	1.00	
Zivilschutzanlage/Öffentlicher Schutzraum Butzen	1404.32	76'000.00	11'036.40	-54'447.10	-3'588.30	-29'000.00	1.00	
Öffentlicher Schutzraum EBE	1404.33	1.00	-	-	-	-	1.00	
Öffentlicher Schutzraum Unterer Butzen	1404.34	1.00	-	-	-	-	1.00	
Öffentlicher Schutzraum Mohrenkopf	1404.35	1.00	-	-	-	-	1.00	
Öffentlicher Schutzraum Spannort	1404.36	1.00	-	-	-	-	1.00	
Feuerwehrlokal	1404.41	1.00	-	-	-	-	1.00	
Wohnen im Alter	1404.51	10'000.00	-	-	-999.00	-9'000.00	1.00	
Spielplatz Jagdmatt	1404.61	24'000.00	-	-	-1'999.00	-22'000.00	1.00	
Sportanlage Pfaffenmatt	1404.71	618'000.00	-	-	-62'000.00	-56'000.00	500'000.00	
<b>Mobilien</b>	<b>1406</b>	<b>200'006.00</b>	<b>85'090.45</b>	<b>-40'000.00</b>	<b>-129'088.45</b>	<b>-116'000.00</b>	<b>8.00</b>	<b>50% (60%)</b>
Fahrzeuge und Geräte Werkhof	1406.11	1.00	-	-	-	-	1.00	
Fahrzeuge und Geräte Feuerwehr	1406.12	136'000.00	85'090.45	-40'000.00	-91'089.45	-90'000.00	1.00	
EDV-Anlage Gemeindeverwaltung	1406.21	1.00	-	-	-	-	1.00	
EDV-Anlagen Schule	1406.22	64'000.00	-	-	-37'999.00	-26'000.00	1.00	
Mobilien Stegmattschulhaus	1406.42	1.00	-	-	-	-	1.00	
Mobilien Wytheidschulhaus	1406.43	1.00	-	-	-	-	1.00	
Mobilien Schulhausanlage Jagdmatt	1406.44	1.00	-	-	-	-	1.00	
Mobilien Quartieramt	1406.61	1.00	-	-	-	-	1.00	
<b>Immaterielle Anlagen</b>	<b>142</b>	<b>31'000.00</b>	<b>43'415.40</b>	<b>-9'557.40</b>	<b>-31'858.00</b>	<b>-33'000.00</b>	<b>0.00</b>	
<b>Übrige immaterielle Anlagen</b>	<b>1429</b>	<b>31'000.00</b>	<b>43'415.40</b>	<b>-9'557.40</b>	<b>-31'858.00</b>	<b>-33'000.00</b>	<b>0.00</b>	<b>50%</b>
Testplanung Zentrumsentwicklung	1429.02	31'000.00	43'415.40	-9'557.40	-31'858.00	-33'000.00	0.00	

Konto	Buchwert 01.01.2023	Zugänge	Abgänge	ordentliche Abschreibungen	zusätzliche Abschreibungen	andere Bewegungen	Buchwert 31.12.2023	Abschreibung in % Buchwert
<b>Beteiligungen, Grundkapitalien</b>	<b>145</b>	<b>3'155'300.00</b>	-	-	-	-	<b>3'155'300.00</b>	kaufm. Grundsätze
<b>an Gemeinden und Gemeindezweckverbänden</b>	<b>1452</b>	<b>1'144'000.00</b>	-	-	-	-	<b>1'144'000.00</b>	
Aktien Abwasser Uri	1452.01	1'144'000.00	-	-	-	-	1'144'000.00	
<b>an öffentlichen Unternehmungen</b>	<b>1454</b>	<b>2'011'300.00</b>	-	-	-	-	<b>2'011'300.00</b>	
Aktien Lisag Uri	1454.01	5'300.00	-	-	-	-	5'300.00	
Aktie Auto AG Uri	1454.02	1'000.00	-	-	-	-	1'000.00	
Aktien Uri Tourismus AG	1454.03	5'000.00	-	-	-	-	5'000.00	
Dotationskapital Wasserversorgung Erstfeld (Gemeindewerke)	1454.71	2'000'000.00	-	-	-	-	2'000'000.00	
<b>Investitionsbeiträge</b>	<b>146</b>	<b>45'000.00</b>	-	-	<b>-5'000.00</b>	-	<b>40'000.00</b>	kaufm. Grundsätze
<b>an private Organisationen ohne Erwerbszweck</b>	<b>1466</b>	<b>45'000.00</b>	-	-	<b>-5'000.00</b>	-	<b>40'000.00</b>	
Gemeindebeitrag Sanierung Sportplatz Krump	1466.01	45'000.00	-	-	-5'000.00	-	40'000.00	
<b>TOTAL</b>		<b>7'259'529.00</b>	<b>2'217'759.77</b>	<b>-104'004.50</b>	<b>-545'751.27</b>	<b>-610'000.00</b>	<b>8'217'533.00</b>	

### Baurechte (nicht bilanziert)

Empfänger	Kurzbeschreibung	Organ / Beschluss	Fläche in m2	Dauer	Baurechtszins	Wert	GB-Eintrag
Verein Neubau Pfadiheim Uri, Altdorf	Baurecht auf dem Parkplatz Bärenboden für Neubau des Pfadiheim Uri	EGV 21.03.2018	921.00	99 Jahre	2'765.00	221'040.00	08.05.2018

## 6.2.2 Finanzvermögen

Konto	Buchwert 01.01.2023	Zugänge	Abgänge	Neubewertungen, Wertsteigerungen, Wertverluste	andere Bewegungen	Buchwert 31.12.2023
<b>Langfristige Finanzanlagen</b>	<b>107</b>	<b>89'292.00</b>	-	-	<b>-2'724.40</b>	<b>86'567.60</b>
<b>Aktien und Anteilscheine</b>	<b>1070</b>	<b>89'292.00</b>	-	-	<b>-2'724.40</b>	<b>86'567.60</b>
Aktien Gotthardraststätte A2 Uri AG	1070.01	66'495.00	-	-	-4'433.00	62'062.00
Aktien Dätwyler Holding AG	1070.02	18'952.00	-	-	1'153.60	20'105.60
Aktien Dampfbahn Furka-Bergstrecke AG	1070.03	800.00	-	-	-	800.00
Aktien Basis57 nachhaltige Wassernutzung AG	1070.04	3'045.00	-	-	555.00	3'600.00
<b>Sach- und immaterielle Anlagen</b>						
<b>Finanzvermögen</b>	<b>108</b>	<b>679'500.00</b>	-	-	-	<b>679'500.00</b>
<b>Grundstücke Finanzvermögen</b>	<b>1080</b>	<b>478'500.00</b>	-	-	-	<b>478'500.00</b>
Landparzelle Butzen	1080.03	105'000.00	-	-	-	105'000.00
Landparzelle Gygen (ehemals ARA)	1080.05	373'500.00	-	-	-	373'500.00
<b>Gebäude Finanzvermögen</b>	<b>1084</b>	<b>201'000.00</b>	-	-	-	<b>201'000.00</b>
Badhüsli, Lindenstrasse	1084.11	201'000.00	-	-	-	201'000.00
<b>TOTAL</b>		<b>768'792.00</b>	-	-	<b>-2'724.40</b>	<b>766'067.60</b>

## 6.3 Beteiligungsspiegel

Name und Sitz	Rechtsform	Tätigkeit/öffentliche Aufgabe	Nominalkapital (100%) in TFr.	Eigentums- wesentliche weitere anteil in % Beteiligte	spezifische Risiken
Gemeindewerke Erstfeld	öffentlich-rechtliche Anstalt	Sicherstellung Strom- und Wasserversorgung, Elektrodienstleistungen	2'000	100.0% keine	Solidarhaftung
SPANNORT	öffentlich-rechtliche Anstalt	Betrieb Alters- und Pflegeheim		100.0% keine	keine
Abwasser Uri	Spezialgesetzliche Aktiengesellschaft	Sicherstellung Abwasserentsorgung	13'000	8.8% Gemeinden im Kanton Uri	Solidarhaftung
ZAKU	Spezialgesetzliche Aktiengesellschaft	Sicherstellung Abfallentsorgung	10'000	10.8% Gemeinden im Kanton Uri	Solidarhaftung
LISAG	Aktiengesellschaft	Amtliche Vermessung	350	1.5% Öffentliche Hand (58%) private Unternehmungen (42%)	keine
Uri Tourismus AG	Aktiengesellschaft	Tourismusförderung	144.5	3.5% Gemeinden im Kanton Uri	keine
Einfache Gesellschaft PRW	Einfache Gesellschaft	Nothilfe für Personen mit einem rechtskräftigen Wegweisungsentscheid		5.0% Gemeinden im Kanton Uri	Solidarhaftung

### 6.3 Beteiligungsspiegel (Fortsetzung)

Name und Sitz	Anschaffungswert	Buchwert 31.12.23	wesentliche Zahlungsströme im Berichtsjahr		Finanzielle Eckdaten			
			Art	in CHF	Stichtag	Bilanzsumme	Eigenkapital	Jahreserfolg
Gemeindewerke Erstfeld	-	-	Konzession; Strom, Wasser, übrige Dienstleistungen;	207'800 570'800	31.12.2022	25'824'900	7'014'000	586'900
SPANNORT	-	-	Pflegefinanzierung; übrige Dienstleistungen;	776'900 2'400	31.12.2022	5'250'300	388'500	-68'700
Abwasser Uri	1'144'000	1'144'000	Abwassergebühren;	35'600	31.12.2022	63'272'800	19'660'900	140'600
ZAKU	1'080'000	-	Dividende; Dienstleistungen;	32'400 6'400	31.12.2022	19'053'600	11'231'600	685'200
LISAG	5'300	5'300	Dividende; Dienstleistungen;	500 20'300	31.12.2022	942'100	798'600	64'900
Uri Tourismus AG	5'000	5'000	Dividende; Dienstleistungen;	0 39'600	31.12.2022	1'022'400	384'400	5'600
Einfache Gesellschaft PRW	-	-	Rückforderung;	35'600	31.12.2022	51'600	51'600	-51'700

## 6.4 Rückstellungsspiegel

	Konto	01.01.2023	Bildung	Auflösung	Verwendung	31.12.2023	Kommentar
<b>Total Rückstellungen</b>		<b>39'000</b>	-	-	-	<b>39'000</b>	
<b>Kurzfristige Rückstellungen</b>	<b>205</b>	-	-	-	-	-	
Mehrleistungen des Personals	2050	-	-	-	-	-	
Prozesse	2052	-	-	-	-	-	
Bürgschaften und Garantieleistungen	2054	-	-	-	-	-	
aus übriger betrieblicher Tätigkeit	2055	-	-	-	-	-	
Übrige	2059	-	-	-	-	-	
<b>Langfristige Rückstellungen</b>	<b>208</b>	<b>39'000</b>	-	-	-	<b>39'000</b>	
Mehrleistungen des Personals	2080	-	-	-	-	-	
Prozesse	2082	-	-	-	-	-	
Nicht versicherte Schäden	2083	-	-	-	-	-	
Bürgschaften und Garantieleistungen	2084	-	-	-	-	-	
aus übriger betrieblicher Tätigkeit	2085	39'000	-	-	-	39'000	Pflegefinanzierung: Rückstellung für MiGeL-Pauschalen (2015 bis 2017), Gerichtsentscheid noch pendent.
Übrige	2089	-	-	-	-	-	



## 6.5 Gewährleistungsspiegel

Name und Sitz	Eigentümer, wesentliche Miteigentümer	Typologie der Rechtsbeziehung	in CHF	wesentliche Zahlungsströme im Berichtsjahr	Angaben zu den gesicherten Leistungen	spezifische zusätzliche Angaben
Gemeindewerke Erstfeld	Gemeinde Erstfeld	Solidarhaftung		Konzession; CHF 207'800 Strom, Wasser, übrige Dienstleistungen; CHF 570'800	keine	Die Gemeinde haftet unbeschränkt und solidarisch für die Verbindlichkeiten.
Abwasser Uri	Gemeinden im Kanton Uri	Solidarhaftung		Abwassergebühren; CHF 35'600	keine	Die Gemeinden haften unbeschränkt und solidarisch für die Verbindlichkeiten.
ZAKU	Gemeinden im Kanton Uri	Solidarhaftung		Dividende; CHF 32'400 Dienstleistungen; CHF 6'400	keine	Die Gemeinden haften unbeschränkt und solidarisch für die Verbindlichkeiten.

## 6.6 Eigenkapitalnachweis

	Spezial- finanzierungen im EK	Fonds im EK	Vor- finanzierungen	Aufwertungs- reserve VV	Neubewertungs- reserve FV	Übriges Eigenkapital	Bilanz- überschuss	Total
	290	291	293	295	296	298	299	29
<b>Bestand 01.01.2023</b>	<b>154'208.62</b>	-	-	-	-	-	<b>4'689'191.26</b>	<b>4'843'399.88</b>
<b>Erhöhungen</b>	-	-	-	-	-	-	-	-
Einlagen	-	-	-	-	-	-	-	-
Neubewertungen	-	-	-	-	-	-	-	-
Jahresergebnis	-	-	-	-	-	-	-	-
<b>Reduktionen</b>	<b>-1'900.53</b>	-	-	-	-	-	<b>60'774.30</b>	<b>58'873.77</b>
Entnahmen	-1'900.53	-	-	-	-	-	-	-1'900.53
Neubewertungen	-	-	-	-	-	-	-	-
Überträge innerhalb EK	-	-	-	-	-	-	-	-
Jahresergebnis	-	-	-	-	-	-	60'774.30	60'774.30
<b>Bestand 31.12.2023</b>	<b>152'308.09</b>	-	-	-	-	-	<b>4'749'965.56</b>	<b>4'902'273.65</b>

## 6.7 Finanzkennzahlen

### Selbstfinanzierungsgrad

Berechnung:

Selbstfinanzierung in % der Nettoinvestitionen

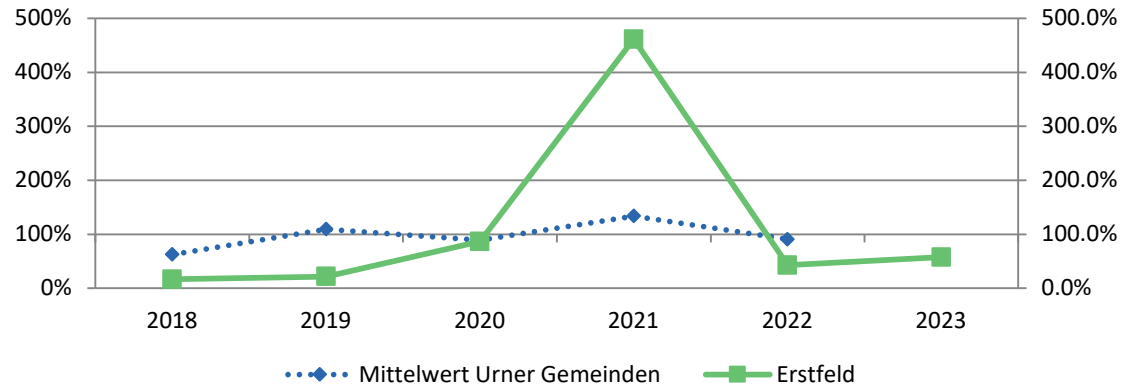
Aussage:

Diese Kennzahl gibt an, welchen Anteil ihrer Nettoinvestitionen die Gemeinde aus eigenen Mitteln finanzieren kann.

Richtwerte:

Hochkonjunktur >100%  
 Normalfall 80% - 100%  
 Abschwung < 80%

HRM2						Mittel 6 Jahre
2018	2019	2020	2021	2022	2023	
16.6%	21.8%	86.5%	461.5%	42.6%	57.5%	52.9%



### Zinsbelastungsanteil

Berechnung:

Nettozinsen in % des laufenden Ertrages

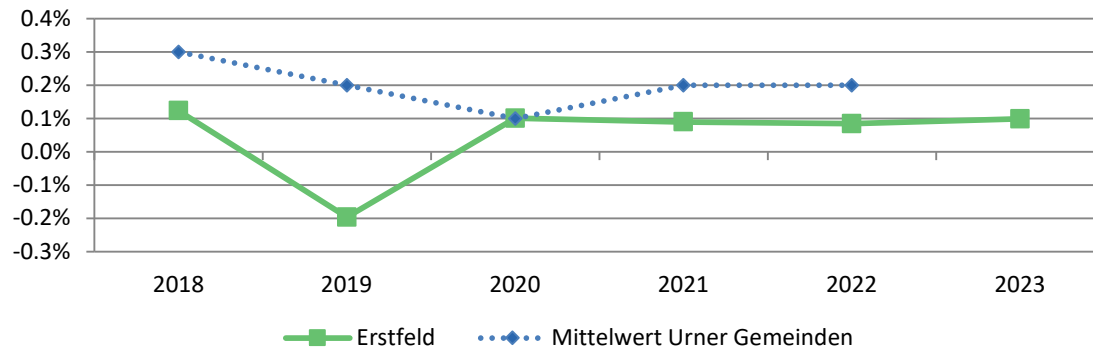
Aussage:

Diese Grösse sagt aus, welcher Anteil des laufenden Ertrags durch den Nettozinsaufwand gebunden ist. Je tiefer der Wert, desto grösser der Handlungsspielraum.

Richtwerte:

Gut 0% - 4%  
 Genügend 4% - 9%  
 Schlecht > 10%

HRM2						Mittel 6 Jahre
2018	2019	2020	2021	2022	2023	
0.1%	-0.2%	0.1%	0.1%	0.1%	0.1%	0.1%



## 6.7 Finanzkennzahlen (Fortsetzung)

### Nettoverschuldungsquotient

Berechnung:

Nettoschuld I im Verhältnis zum Fiskalertrag

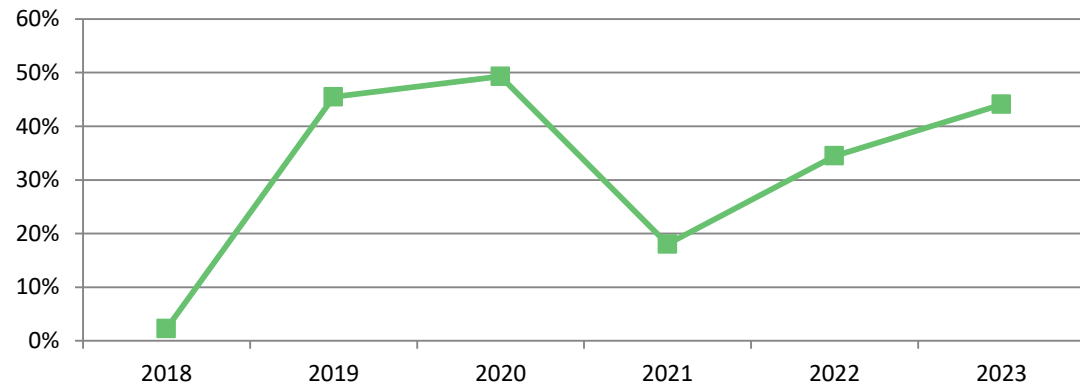
Aussage:

Diese Kennzahl zeigt auf, wieviele Jahrestriechen des Fiskalertrages notwendig sind, um die Nettoschuld abzutragen.

Richtwerte:

Gut < 100%  
Genügend 100% - 150%  
Schlecht > 150%

HRM2						Mittel 6 Jahre
2018	2019	2020	2021	2022	2023	
2.3%	45.5%	49.3%	18.0%	34.5%	44.1%	32.5%



### Nettoschuld I pro Kopf (in CHF)

Berechnung:

Fremdkapital abzüglich Finanzvermögen dividiert durch Bevölkerungszahl

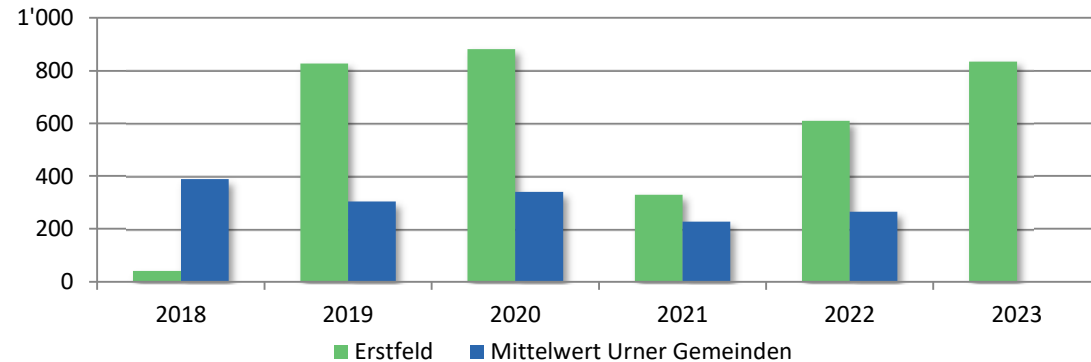
Aussage:

Diese Kennzahl zeigt die (+) Nettoschuld bzw. das (-) Nettovermögen pro Kopf auf.

Richtwerte:

Nettovermögen < 0 CHF  
Geringe Verschuldung 0 - 1'000 CHF  
Mittlere Verschuldung 1'001 - 2'500 CHF  
Hohe Verschuldung > 5'000 CHF

HRM2						Mittel 6 Jahre
2018	2019	2020	2021	2022	2023	
40	827	882	329	610	835	589



## 6.7 Finanzkennzahlen (Fortsetzung)

		HRM2						
		2018	2019	2020	2021	2022	2023	Mittel 6 Jahre
<b>Selbstfinanzierungsanteil</b>		6.1%	6.7%	10.8%	18.3%	6.2%	<b>8.5%</b>	<b>9.6%</b>
(Selbstfinanzierung in Prozent des laufenden Ertrages)	Richtwerte	Gut Mittel Schlecht	> 20% 10% - 20% < 10%		Aussage	Diese Kennzahl gibt an, welchen Anteil ihres Ertrages die Gemeinde zur Finanzierung ihrer Investitionen aufwenden kann.		
		2018	2019	2020	2021	2022	2023	Mittel 6 Jahre
<b>Kapitaldienstanteil</b>		4.7%	3.0%	3.6%	2.8%	3.8%	<b>3.9%</b>	<b>3.6%</b>
(Kapitalkosten in Prozent des laufenden Ertrages)	Richtwerte	Geringe Belastung Tragbare Belastung Hohe Belastung	0% - 5% 5% - 15% > 15%		Aussage	Der Kapitaldienstanteil gibt Auskunft darüber, wie stark der Laufende Ertrag durch den Zinsendienst und die Abschreibungen belastet ist.		
		2018	2019	2020	2021	2022	2023	Mittel 6 Jahre
<b>Bruttoverschuldungsanteil</b>		31.0%	45.3%	50.0%	49.4%	46.1%	<b>47.8%</b>	<b>45.2%</b>
(Bruttoschulden in Prozent des laufenden Ertrages)	Richtwerte	Sehr gut Gut Mittel Schlecht Kritisch	< 50% 50% - 100% 100% - 150% 150% - 200% > 200%		Aussage	Diese Kennzahl gibt Auskunft über die Verschuldungssituation und ob die Verschuldung in einem angemessenen Verhältnis zum erwirtschafteten Ertrag steht.		
		2018	2019	2020	2021	2022	2023	Mittel 6 Jahre
<b>Investitionsanteil</b>		31.8%	27.3%	13.0%	6.1%	18.9%	<b>14.4%</b>	<b>18.6%</b>
(Bruttoinvestitionen in Prozent des konsolidierten Gesamtaufwandes)	Richtwerte	Schwach Mittel Stark Sehr stark	< 10% 10% - 20% 20% - 30% > 30%		Aussage	Diese Kennzahl zeigt die Investitionstätigkeit im Verhältnis zum Gesamtaufwand auf.		

## 6.8 Zusätzliche Angaben zur Jahresrechnung

### 6.8.1 Erläuterungen zur Jahresrechnung

#### Erläuterungen zum Bilanzkonto 1011.10

Die Steuerforderungen werden, wie in den anderen Urner Gemeinden, netto in der Bilanz ausgewiesen. Der Bruttoausweis gemäss HRM2 ist aus der untenstehenden Darstellung ersichtlich.

Bezeichnung	per	2023	2022
Steuer Guthaben der Steuerpflichtigen	31.12.	-439'090.42	-822'305.91
Steuerschulden der Steuerpflichtigen	31.12.	813'979.86	742'566.55
Guthaben gegenüber Kanton für Restablieferung	31.12.	220'180.29	353'779.86
<b>Total Saldo Bilanzkonto</b>	<b>31.12.</b>	<b>595'069.73</b>	<b>274'040.50</b>

### 6.8.2 Beanspruchung Finanzkompetenzen

Gemäss Artikel 32 Absatz 2 der Gemeindeordnung haben der Gemeinderat und die übrigen Behörden anlässlich der Rechnungsablage über die Beanspruchung ihrer Finanzkompetenzen zu orientieren.

#### Gemeinderat

Neue Nettoausgaben bis CHF 120'000 (im Einzelfall bis max. CHF 50'000) gemäss Artikel 40 lit. a)

Abschnitt	Konto	Kontobezeichnung	Beschreibung	Betrag
Gemeinderat, Kommissionen	012.3132.00	Honorare externe Berater, Gutachter, Fachexperten	Infrastrukturen, Bedürfnisanalyse / Nutzungsstrategie	18'108
Gemeindeverwaltung	022.3010.00	Löhne	Aushilfe Bauamt für Digitalisierung	4'345
Verwaltungsliegenschaften, Übriges	029.3111.00	Maschinen, Geräte, und Fahrzeuge	Konferenzraum, Display mit Videokonferenzsystem	8'442
Polizei, Sicherheitsdienste	111.3130.40	Kontrolle Nachtruhe	Chilbi 2023, Anteil Kontroll- und Ordnungsdienst	385
Kultur, Übriges	329.3636.10	Beitrag an Klausbescherung	Beitrag an Klausbescherung, Zusatzkredit	200
Kultur, Übriges	329.3636.99	Beiträge an private Organisationen ohne Erwerbszweck	Sportschützen Uri, Beitrag 1. Urner Herbstschieszen	300
Kultur, Übriges	329.3636.99	Beiträge an private Organisationen ohne Erwerbszweck	Projekt Rehkitzrettung Uri, Gemeindebeitrag	300
<b>Total</b>				<b>32'080</b>

#### Schulrat

Neue Nettoausgaben bis CHF 50'000 (im Einzelfall bis max. CHF 20'000) gemäss Artikel 41

Abschnitt	Konto	Kontobezeichnung	Beschreibung	Betrag
Obligatorische Schule, Übriges	219.3099.00	Übriger Personalaufwand	Schulabschlussfeier, Zusatzkredit	850
Obligatorische Schule, Übriges	219.3113.00	Hardware	16 Tablets für Kindergarten	6'442
Obligatorische Schule, Übriges	219.3113.00	Hardware	2 neue Notebooks für Schulleitung	1'743
<b>Total</b>				<b>9'035</b>



## 7.1 Wesentliche Abweichungen zum Budget 2023

### Erfolgsrechnung

### Abweichungen zum Budget über CHF 10'000

Kontonummer	Kontobezeichnung	Rechnung 2023	Budget 2023	Abweichung	Wesentliche Ursache der Abweichung
<b>012</b>	<b>Gemeinderat, Kommissionen</b>				
012.3132.00	Honorare externe Berater, Gutachter, Fachexperten	32'033.75	15'000.00	17'033.75	Finanzkompetenzen GR: - Bedürfnisanalyse Nutzungsstrategie (18'100)
012.3199.20	Öffentlichkeitsarbeit Energiestadt	7'584.85	21'000.00	-13'415.15	Weniger Beratungskosten für Rezertifizierung und Beratung (- 7'500). Weniger Aktivitäten durchgeführt (- 6'000).
<b>022</b>	<b>Gemeindeverwaltung</b>				
022.3010.00	Löhne	815'954.05	785'000.00	30'954.05	Erhöhung Stellenpensum Gemeindkanzlei (+ 40 %). Mehraufwand für Stellvertretung Mutterschaft - gleichzeitig sind die entsprechenden Rückerstattungen ebenfalls höher ausgefallen. Finanzkompetenz GR:
022.3010.90	Erwerbsausfallentschädigungen und Rückerstattungen	-24'593.25	-5'000.00	-19'593.25	- Beschäftigung Aushilfe für Digitalisierung Bauamt (4'300).
<b>150</b>	<b>Feuerwehr</b>				
150.3010.30	Sold, Ernstfalleinsätze	44'753.00	15'000.00	29'753.00	Überdurchschnittlich viele und teilweise grössere Ernstfalleinsätze (Stützpunkt, Schadenwehr).
150.3151.00	Unterhalt Maschinen, Geräte, Fahrzeuge	37'668.30	20'000.00	17'668.30	Diverse zusätzliche Reparaturen und Unterhaltsarbeiten: Fahrzeuge, Anhänger (9'000); Atemschutzflaschen, -geräte (5'200); Diverse Geräte (3'500).
150.3199.00	Übriger Betriebsaufwand	18'751.95	7'500.00	11'251.95	Zusätzliche Drittkosten von Schadenwehreinsätzen (siehe auch Mehrertrag 150.4260.00)
150.3300.60	Planmässige Abschreibungen Mobilien	91'089.45	80'000.00	11'089.45	Abschreibung Pionierfahrzeug höher, da Ersatzbeschaffung später erfolgte als geplant.
150.3830.60	Zusätzliche Abschreibungen Mobilien	90'000.00	-	90'000.00	Zusätzliche Abschreibungen: Pionierfahrzeug (90'000).
150.4260.00	Rückerstattungen Kostenbeteiligungen Dritter	37'464.45	5'000.00	32'464.45	Überdurchschnittlich viele verrechenbare Schadenwehreinsätze.
<b>161</b>	<b>Militär, Einquartierungen, Schiesswesen</b>				
161.3144.00	Unterhalt Liegenschaften	16'758.15	5'000.00	11'758.15	Reparatur defekte Abwasserleitung (13'900).
<b>162</b>	<b>Zivilschutz</b>				
162.3830.40	Zusätzliche Abschreibungen Liegenschaften	29'000.00	-	29'000.00	Zusätzliche Abschreibungen: Zivilschutzanlage/Oeffentlicher Schutzraum Butzen (29'000).
162.4630.00	Beiträge vom Bund	31'529.85	7'900.00	23'629.85	Bundesbeiträge (siehe auch Mehraufwand 161./162.3144.00): - San Hist, Mängelbehebung (161.3144.00) - KP Butzen, EMP Verkabelung (162.3144.00)

Kontonummer	Kontobezeichnung	Rechnung 2023	Budget 2023	Abweichung	Wesentliche Ursache der Abweichung
<b>211</b>	<b>Kindergarten</b>				
211.3020.00	Löhne	596'733.10	580'000.00	16'733.10	Mehrlektionen für DaZ (Deutsch als Zweitsprache), gleichzeitig auch höhere Rückerstattungen.
211.4611.30	Rückerstattung Deutsch als Zweitsprache	49'185.00	30'000.00	19'185.00	
211.4631.00	Schülerpauschale	283'638.00	267'000.00	16'638.00	2 Schüler/innen mehr und leicht höhere Pauschale als budgetiert.
<b>212</b>	<b>Primarstufe</b>				
212.3020.00	Löhne	2'103'741.25	2'065'000.00	38'741.25	Stellvertretungen Mutterschaft, Unfälle, Mehrlektionen für DaZ (Deutsch als Zweitsprache), Mehrlektionen IF und Betreuung. Gleichzeitig sind die entsprechenden Rückerstattungen ebenfalls höher ausgefallen.
212.3020.90	Erwerbsausfallentschädigungen und Rückerstattungen	-41'571.89	-20'000.00	-21'571.89	
212.3052.00	AG-Beiträge an Pensionskasse Uri	201'470.80	214'000.00	-12'529.20	Vier vorzeitige Altersrücktritte per Ende Schuljahr 2023/24, tiefere Beiträge infolge Neuanstellung von Personen in tieferen Beitragsstufen.
212.3064.00	Überbrückungsrenten	19'336.40	-	19'336.40	Anteil Überbrückungsrenten infolge vier vorzeitigen Altersrücktritten per Ende Schuljahr 2023/24.
212.3171.00	Exkursionen, Schulreisen und Lager	21'402.85	31'500.00	-10'097.15	Infolge Schneemangel konnten nicht alle Schneesporttage durchgeführt werden. Weiter hat das Angebot von vergünstigten Schulreisen durch die Dätwyler Stiftung zu Minderkosten geführt.
212.4631.00	Schülerpauschale	1'044'810.00	1'007'000.00	37'810.00	1 Schüler/in mehr und leicht höhere Pauschale als budgetiert.
<b>213</b>	<b>Oberstufe / Sekundarstufe I</b>				
213.3020.00	Löhne	1'350'468.95	1'300'000.00	50'468.95	Zusätzliche Abteilung ab Schuljahr 2023/24, Stellvertretungen Mutterschaft, Unfälle, Mehrlektionen für DaZ (Deutsch als Zweitsprache). Gleichzeitig sind die entsprechenden Rückerstattungen ebenfalls höher ausgefallen.
213.3020.90	Erwerbsausfallentschädigungen und Rückerstattungen	-28'142.71	-10'000.00	-18'142.71	
213.4631.00	Schülerpauschale	542'234.00	525'000.00	17'234.00	Leicht höhere Pauschale pro Schüler/in als budgetiert.
<b>217</b>	<b>Schulliegenschaften</b>				
217.3120.00	Ver- und Entsorgung Liegenschaften VV	208'906.86	245'000.00	-36'093.14	Tiefere Kosten Fernwärmeheizung (- 19'500); Strom (- 5'500); kein Heizöleinkauf Kirchmattschulhaus (- 7'500), diverse kleinere Abweichungen (- 3'500).
217.3144.20	Unterhalt Stegmattschulhaus	130'689.30	93'000.00	37'689.30	Schaden Abwasserleitung (11'500); Wasserschaden (10'000); diverse kleinere zusätzliche Reparaturen (16'200).
217.3144.40	Unterhalt Schulhausanlage Jagdmatt	109'736.82	93'000.00	16'736.82	Unterhalt Spielplatz, Sicherheit (9'000); Unterhalt Dach (+ 4'000); diverse kleinere Abweichungen (- 3'500).
217.3300.40	Planmässige Abschreibungen	181'229.09	221'000.00	-39'770.91	Tiefere Abschreibung infolge zusätzlicher Abschreibungen im Jahr 2022.
217.3830.40	Zusätzliche Abschreibungen Liegenschaften	166'000.00	-	166'000.00	Zusätzliche Abschreibungen: Stegmattschulhaus (110'000), Wytheidschulhaus (24'000) und Schulhausanlage Jagdmatt (32'000).
217.4260.00	Rückerstattungen und Kostenbeteiligungen Dritter	38'541.40	-	38'541.40	Versicherungsleistung, Schaden Abwasserleitung Wytheidschulhaus 2022 (28'000), Schaden Wasserleitung Stegmattschulhaus (8'500); Kostenbeteiligungen Sachbeschädigungen (2'000).
<b>219</b>	<b>Obligatorische Schule, Übriges</b>				
219.3000.10	Tag- und Sitzungsgelder Schulrat	13'680.00	25'000.00	-11'320.00	Zu hoch budgetiert, weniger/kürzere Sitzungen.
219.3830.60	Zusätzliche Abschreibungen Mobilien	26'000.00	-	26'000.00	Zusätzliche Abschreibungen: EDV-Anlage Schule (26'000).

Kontonummer	Kontobezeichnung	Rechnung 2023	Budget 2023	Abweichung	Wesentliche Ursache der Abweichung
<b>220</b>	<b>Sonderschulen</b>				
220.3631.10	Beitrag an Sprachheilschulen	45'833.00	25'000.00	20'833.00	Zunahme von Schüler/innen in Sprachheilschulen (+ 1).
220.3631.20	Beitrag an Sonderschulen	319'814.00	305'000.00	14'814.00	Zunahme von Schüler/innen in Sonderschulen (+ 1).
220.4631.00	Schülerpauschale	55'733.00	30'000.00	25'733.00	4 Schüler/innen mehr als budgetiert.
<b>341</b>	<b>Sport</b>				
341.3830.40	Zusätzliche Abschreibungen Liegenschaften	75'000.00	-	75'000.00	Zusätzliche Abschreibungen: Gemeindeturnhalle (19'000) und Sportanlage Pfaffenmatt (56'000).
<b>342</b>	<b>Freizeit</b>				
342.3830.40	Zusätzliche Abschreibungen Liegenschaften	22'000.00	-	22'000.00	Zusätzliche Abschreibungen: Kinderspielplatz Jagdmatt (22'000).
<b>412</b>	<b>Kranken-, Alters- und Pflegeheime</b>				
412.3634.00	Beiträge an Urner Pflegeheime / Pflegeleistungen	1'357'432.40	1'250'000.00	107'432.40	Genereller Anstieg der Pflegerestkosten bei konstanter Anzahl an Pflegefällen mit Restfinanzierung gegenüber Budgetzeitpunkt. Gesamtkosten sind 9.6 % höher als budgetiert.
412.3634.20	Beiträge an ausserkantonale Pflegeheime / Pflegeleistungen	23'562.70	10'000.00	13'562.70	
<b>545</b>	<b>Leistungen an Familien</b>				
545.3635.10	Beiträge an Kindertagesstätten	-	20'000.00	-20'000.00	Investitionsbeitrag mangels fehlender Partnerschaft hinfällig.
<b>572</b>	<b>Wirtschaftliche Hilfe</b>				
572.3637.00	Beiträge an private Haushalte	868'286.85	820'000.00	48'286.85	Mehr Sozialhilfe ausbezahlt (+ 5.8 %) als budgetiert. Die Rückerstattungen sind um knapp 48'000 bzw. 21.8 % tiefer ausgefallen.
572.4260.00	Rückerstattungen Dritter	172'079.20	220'000.00	-47'920.80	
<b>579</b>	<b>Sozialdienste, Übriges</b>				
579.3010.00	Löhne	186'786.05	156'000.00	30'786.05	Mehrstunden und Mehraufwand für Stellvertretung Mutterschaft - gleichzeitig sind die entsprechenden Rückerstattungen ebenfalls höher ausgefallen.
579.3010.90	Erwerbsausfallentschädigungen und Rückerstattungen	-23'473.85	-	-23'473.85	
579.4260.10	Rückerstattungen von Krankenkassenprämien und Kostenanteile	13'710.15	1'000.00	12'710.15	Überdurchschnittliche Rückerstattungen (einmalig).
<b>615</b>	<b>Gemeindestrassen</b>				
615.3300.10	Planmässige Abschreibungen Strassen / Verkehrswege	106'536.27	131'000.00	-24'463.73	Tiefere Abschreibung infolge zusätzlicher Abschreibungen im Jahr 2022 und tiefere Nettoinvestition im Jahr 2023 als budgetiert.
615.3614.10	Entschädigung für Strassenbeleuchtung an Gemeindewerke Erstfeld	92'435.05	55'000.00	37'435.05	Mehrkosten für die Ausrüstung aller Lichtpunkte mit neuen Geräten für die Messdaten-Ermittlung (einmalig, ca. 24'000). Kapitalkosten aufgrund Vorjahr zu tief budgetiert (ca. 13'000).
615.3830.10	Zusätzliche Abschreibungen Strassen / Verkehrswege	140'000.00	-	140'000.00	Zusätzliche Abschreibungen: Parkplatz Bärenboden (9'000), Reussstrasse (9'000), Spannortweg (8'000), Leonhardstrasse (10'000), Talstrasse (47'000), Niederhofenstrasse (45'000) und PU Schlossbergstrasse (12'000).

Kontonummer	Kontobezeichnung	Rechnung 2023	Budget 2023	Abweichung	Wesentliche Ursache der Abweichung
<b>622</b>	<b>Regional- und Agglomerationsverkehr</b>				
622.3631.20	Defizitanteil Auto AG Uri	64'379.00	80'000.00	-15'621.00	Tiefer als Budgetangaben 2023 der Volkswirtschaftsdirektion Uri.
<b>779</b>	<b>Umweltschutz, Übriges</b>				
779.4630.00	Beiträge vom Bund	10'044.60	-	10'044.60	Beiträge an die Altlastenuntersuchungen des Deponiestandorts Hinterwiler.
<b>790</b>	<b>Raumordnung</b>				
790.3132.00	Honorare externe Berater, Gutachter, Fachexperten	46'061.90	84'000.00	-37'938.10	Tiefere Kosten für Erarbeitung und Umsetzung des politischen Leitbilds. Für die Nutzungsplanung (wird an der Gemeindeversammlung vom 3. April 2024 ein separater Kredit eingeholt).
790.3300.90	Planmässige Abschreibungen übrige Sachanlagen	31'858.00	60'000.00	-28'142.00	Die Abstimmung über den Kredit für den Entwicklungsschwerpunkt Breiteli hat sich weiter verzögert.
790.3830.90	Zusätzliche Abschreibungen übrige Sachanlagen	33'000.00	-	33'000.00	Zusätzliche Abschreibungen: Testplanung Zentrumsentwicklung (33'000).
790.4631.00	Kantonsbeiträge	29'637.35	15'000.00	14'637.35	Beitrag an das Siedlungsleitbild (politisches Leitbild).
<b>871</b>	<b>Elektrizität</b>				
871.4120.10	Konzessionsgebühr Gemeindewerke Erstfeld	207'771.00	230'000.00	-22'229.00	Auf dem Gemeindegebiet wurde weniger Strom an Endkunden verkauft, folglich tiefere Einnahmen aus der Konzession.
<b>910</b>	<b>Steuern</b>				
910.3181.10	Abschreibungen von Steuern	49'137.37	75'000.00	-25'862.63	Rückstand Amt für Steuern Uri bei den Ermessensveranlagungen, folglich können die Betreibungen nicht eingeleitet werden. Die aktuell tiefen Ausfälle dürften in den Jahren 2024 ff umso höher ausfallen.
910.4000.00	Einkommenssteuern natürliche Personen Rechnungsjahr	5'883'832.05	5'800'000.00	83'832.05	Leichter Anstieg der Steuererträge (+ 1.4 %).
910.4000.10	Einkommenssteuern natürliche Personen Vorjahre	71'278.75	100'000.00	-28'721.25	Marginale Differenz (total über 2'500 Steuerpflichtige).
910.4002.00	Quellensteuern	572'158.65	500'000.00	72'158.65	Rückstand Amt für Steuern Uri bei der Fakturierung der Quellensteuern wurde aufgeholt, folglich zusätzliche Erträge aus Vorjahren (ca. 150'000). Keine NOV Umbuchungen im 2023.
910.4010.00	Gewinnsteuern juristische Personen Rechnungsjahr	346'687.45	300'000.00	46'687.45	Starke jährliche Schwankungen möglich, da Abhängigkeit von wenigen Firmen (aktuell eher steigend).
<b>930</b>	<b>Finanz- und Lastenausgleich</b>				
930.4621.10	Finanzausgleichsbeiträge aus Ressourcenausgleich	1'518'184.00	1'250'000.00	268'184.00	Der Beitrag aus dem Ressourcenausgleich ist höher ausgefallen als zum Budgetzeitpunkt berechnet. Das Ressourcenpotential hat sich im Vergleich zu den anderen Urner Gemeinden verschlechtert.
<b>950</b>	<b>Ertragsanteile, übrige, ohne Zweckbindung</b>				
950.4601.10	Anteil am Ertrag kantonale Grundstückgewinnsteuer	303'585.50	200'000.00	103'585.50	Überdurchschnittliche Erträge infolge regem Liegenschaftshandel.
950.4601.02	Anteil am Ertrag kantonale Erbschafts-, Schenkungssteuer	7'845.50	90'000.00	-82'154.50	Massiv tiefere Erträge als im Durchschnitt der Vorjahre.

Kontonummer	Kontobezeichnung	Rechnung 2023	Budget 2023	Abweichung	Wesentliche Ursache der Abweichung
<b>961</b>	<b>Zinsen</b>				
961.3401.00	Verzinsung Finanzverbindlichkeiten	13'900.00	65'000.00	-51'100.00	Der Kapitalbedarf ist tiefer ausgefallen als budgetiert. Zusätzlicher Kapitalbedarf erst ab Januar 2024 (+ 1.6 Mio.).
961.4940.00	Interne Verrechnung von Zinsen	1'700.00	41'100.00	-39'400.00	Kein Nettozinsaufwand, folglich keine interne Verzinsung des Verwaltungsvermögens.

## Investitionsrechnung

## Abweichungen zum Budget über CHF 50'000

<b>150</b>	<b>Feuerwehr</b>				
150.5060.03	Kauf Pionierfahrzeug MB Atego	85'090.45	-	85'090.45	Die Lieferung des Chassis des MB Atego hat sich infolge Corona-Pandemie stark verzögert. Budgetiert waren die Zahlungen 2021. Die Lieferung erfolgte erst Ende 2022. Die Schlussabrechnung erfolgt 2023.
<b>162</b>	<b>Zivilschutz</b>				
162.6300.00	Beiträge vom Bund	41'055.65	-	41'055.65	Die Sanierung erfolgte mit einem Jahr Verspätung im 2022. Die Schlussabrechnung mit dem Bund erfolgte im 2023.
<b>217</b>	<b>Schulliegenschaften</b>				
217.5040.07	Schulhausanlage Jagdmatt, Schaffung Arbeitsflächen	161'367.30	285'000.00	-123'632.70	Auf die Anschaffung der mobilen Trennwände wird verzichtet. Die Abschlussarbeiten erfolgen erst im 2024.
217.5040.09	Stegmattschulhaus, Aus- und Umbau DG und Neubau Lift	1'024'137.65	1'100'000.00	-75'862.35	Kleine Abschlussarbeiten erfolgen erst im 2024.
<b>615</b>	<b>Gemeindestrassen</b>				
615.5010.04	Neue Personenunterführung Schlossbergstrasse	-12'560.20	100'000.00	-112'560.20	Keine weiteren Planungskosten im 2023 angefallen.
615.5010.08	Sanierung Talstrasse, Rossgaden bis Sagerberg	382'141.82	600'000.00	-217'858.18	Die bisher aufgelaufenen Investitionen sind tiefer als zum Budgetzeitpunkt angenommen, werden aber im 2024 anfallen (bei Verpflichtungskrediten erfolgt keine Abgrenzung).
615.5010.19	Sanierung Niederhofenstrasse Nord	95'954.65	-	95'954.65	Aufgrund der tieferen Kosten wurde das Projekt südlich erweitert (Bereich Kieswerk).
<b>771</b>	<b>Friedhof und Bestattung</b>				
771.5040.01	Sanierung Friedhofkapelle und Zufahrt Friedhof Süd	71'874.95	130'000.00	-58'125.05	Die Arbeiten haben sich aus verschiedenen Gründen leicht verzögert und können erst im Frühjahr 2024 abgeschlossen werden.
<b>790</b>	<b>Raumordnung</b>				
790.5090.03	Entwicklungskonzept ESP Breiteli	-	70'000.00	-70'000.00	Die Abstimmung über den Kredit erfolgt im April 2024.

## 7.2 Kreditkontrolle

### Investitionsrechnung

Kontonummer	Bezeichnung / Projekt	Organ	Datum	Kredit	Ausgaben bis 31.12.2022	Ausgaben 2023	Ausgaben bis 31.12.2023	Restkredit	Abrechnungs- datum
<b>150</b>	<b>Kauf Pionierfahrzeug MB Atego</b>	<b>EGV</b>	<b>24.03.2021</b>	<b>290'000.00</b>	<b>241'699.50</b>	<b>45'090.45</b>	<b>286'789.95</b>	<b>3'210.05</b>	<b>22.11.2023</b>
150.5060.03	Ausgaben			330'000.00	241'699.50	85'090.45	326'789.95	3'210.05	
150.6310.00	Beiträge vom Kanton			-40'000.00	-	-40'000.00	-40'000.00	-	
<b>162</b>	<b>Sanierung öffentlicher Schutzraum Butzen</b>	<b>EGV</b>	<b>25.11.2020</b>	<b>130'000.00</b>	<b>165'558.25</b>	<b>-43'410.70</b>	<b>122'147.55</b>	<b>7'852.45</b>	
162.5040.01	Ausgaben			1'166'000.00	1'075'558.25	11'036.40	1'086'594.65	79'405.35	
diverse	Beiträge vom Bund und Kanton			-1'036'000.00	-910'000.00	-54'447.10	-964'447.10	-71'552.90	
<b>217</b>	<b>Schulhaus Jagdmatt, Schaffung zusätzliche Arbeitsfläche</b>	<b>EGV</b>	<b>08.06.2022</b>	<b>285'000.00</b>	<b>11'579.20</b>	<b>161'367.30</b>	<b>172'946.50</b>	<b>112'053.50</b>	
217.5040.07	Ausgaben			285'000.00	11'579.20	161'367.30	172'946.50	112'053.50	
<b>217</b>	<b>Stegmattschulhaus, Aus- und Umbau DG und Neubau Lift</b>	<b>Urne</b>	<b>27.11.2022</b>	<b>1'100'000.00</b>	<b>20'112.75</b>	<b>1'024'137.65</b>	<b>1'044'250.40</b>	<b>55'749.60</b>	
217.5040.09	Ausgaben			1'100'000.00	20'112.75	1'024'137.65	1'044'250.40	55'749.60	
<b>219</b>	<b>Einführung 1-to-1 Computing (Informatik) Schule</b>	<b>EGV</b>	<b>24.11.2021</b>	<b>170'000.00</b>	<b>158'935.09</b>	<b>-</b>	<b>158'935.09</b>	<b>11'064.91</b>	<b>31.05.2023</b>
219.5090.03	Ausgaben			170'000.00	158'935.09	-	158'935.09	11'064.91	
<b>329</b>	<b>Tausch Pfarreizentrum/Pfrundhaus</b>	<b>Urne</b>	<b>18.06.2023</b>	<b>1'600'000.00</b>	<b>-</b>	<b>-</b>	<b>-</b>	<b>1'600'000.00</b>	
329.5000.01	Ausgaben, Anteil Grundstück			600'000.00	-	-	-	600'000.00	
329.5040.01	Ausgaben, Anteil Gebäude			1'000'000.00	-	-	-	1'000'000.00	
<b>329</b>	<b>Planungskredit Gemeindezentrum Schlossberg</b>	<b>Urne</b>	<b>18.06.2023</b>	<b>650'000.00</b>	<b>-</b>	<b>45'473.61</b>	<b>45'473.61</b>	<b>604'526.39</b>	
329.5040.02	Ausgaben			650'000.00	-	45'473.61	45'473.61	604'526.39	

Kontonummer	Bezeichnung / Projekt	Organ	Datum	Kredit	Ausgaben bis 31.12.2022	Ausgaben 2023	Ausgaben bis 31.12.2023	Restkredit	Abrechnungs- datum
<b>341</b>	<b>Landerwerb Sportanlage Pfaffenmatt</b>	<b>Urne</b>	<b>08.03.2015</b>	<b>1'400'000.00</b>	<b>1'207'056.45</b>	<b>-</b>	<b>1'207'056.45</b>	<b>192'943.55</b>	<b>22.03.2023</b>
341.5000.01	Ausgaben			1'400'000.00	1'207'056.45	-	1'207'056.45	192'943.55	
<b>615</b>	<b>PU Schlossbergstrasse</b>	<b>Urne</b>	<b>24.11.2019</b>	<b>1'793'000.00</b>	<b>148'976.25</b>	<b>-12'560.20</b>	<b>136'416.05</b>	<b>1'656'583.95</b>	
615.5010.04	Ausgaben			1'793'000.00	148'976.25	-12'560.20	136'416.05	1'656'583.95	
<b>615</b>	<b>Sanierung Talstrasse, Rossgaden bis Sagerberg</b>	<b>Urne</b>	<b>27.11.2022</b>	<b>1'270'000.00</b>	<b>20'201.55</b>	<b>382'141.82</b>	<b>402'343.37</b>	<b>867'656.63</b>	
615.5010.18	Ausgaben			1'270'000.00	20'201.55	382'141.82	402'343.37	867'656.63	
<b>615</b>	<b>Sanierung Niederhofenstrasse Nord</b>	<b>Urne</b>	<b>13.02.2022</b>	<b>520'000.00</b>	<b>418'490.20</b>	<b>95'954.65</b>	<b>514'444.85</b>	<b>5'555.15</b>	<b>03.04.2024</b>
615.5010.19	Ausgaben			520'000.00	418'490.20	95'954.65	514'444.85	5'555.15	
<b>771</b>	<b>Sanierung Friedhofkapelle und Zufahrt Friedhof Süd</b>	<b>EGV</b>	<b>28.09.2022</b>	<b>130'000.00</b>	<b>-</b>	<b>71'874.95</b>	<b>71'874.95</b>	<b>58'125.05</b>	
771.5040.01	Ausgaben			130'000.00	-	71'874.95	71'874.95	58'125.05	
<b>790</b>	<b>Testplanung Zentrumsentwicklung</b>	<b>EGV</b>	<b>24.11.2021</b>	<b>100'000.00</b>	<b>60'699.40</b>	<b>33'858.00</b>	<b>94'557.40</b>	<b>5'442.60</b>	
790.5090.02	Ausgaben			240'000.00	185'699.40	43'415.40	229'114.80	10'885.20	
790.6310.00	Kostenanteil Kanton (BD und ARE)			-140'000.00	-125'000.00	-9'557.40	-134'557.40	-5'442.60	

## Erfolgsrechnung

<b>keine</b>	-	-	-	-
keine	-	-	-	-

# 8.1 Erfolgsrechnung nach Funktionen

Druckdatum:

22.02.2024

Konto	Erfolgsrechnung Funktionale Gliederung Erfolgsrechnung HRM2	Rechnung 2023		Budget 2023		Rechnung 2022	
		Aufwand	Ertrag	Aufwand	Ertrag	Aufwand	Ertrag
<b>0</b>	<b>ALLGEMEINE VERWALTUNG</b>	<b>1'741'363.01</b>	<b>311'222.08</b>	<b>1'761'425</b>	<b>318'500</b>	<b>1'654'364.36</b>	<b>329'013.50</b>
	Netto Aufwand		1'430'140.93		1'442'925		1'325'350.86
<b>011</b>	<b>Gemeindeversammlungen, Abstimmungen, RPK</b>	<b>43'054.34</b>	<b>8'603.65</b>	<b>48'000</b>	<b>12'000</b>	<b>42'564.24</b>	<b>8'763.00</b>
011.3000.00	Amtsentschädigungen	3'107.00		3'000		3'023.80	
011.3000.10	Tag- und Sitzungsgelder	9'570.00		9'000		9'600.00	
011.3050.10	Sozialversicherungsbeiträge						
011.3102.00	Drucksachen, Publikationen	10'987.00		13'500		8'204.80	
011.3130.10	Porti	6'040.94		7'500		7'044.34	
011.3132.10	Externe Revisionsstelle	8'616.00		9'000		8'616.00	
011.3199.00	Übriger Betriebsaufwand	4'733.40		6'000		6'075.30	
011.4611.00	Entschädigung von Kanton und von Konkordaten		7'853.65		11'000		7'893.00
011.4632.00	Entschädigungen von Spannort und Gemeindewerke		750.00		1'000		870.00
<b>012</b>	<b>Gemeinderat, Kommissionen</b>	<b>230'777.91</b>		<b>227'825</b>		<b>266'824.64</b>	
012.3000.00	Amtsentschädigungen	54'731.00		54'500		53'265.40	
012.3000.10	Tag- und Sitzungsgelder	67'510.00		65'000		70'117.50	
012.3050.10	Sozialversicherungsbeiträge	15'522.20		15'700		14'760.05	
012.3130.10	Anlässe und Empfänge	11'608.60		15'000		12'692.04	
012.3132.00	Honorare externe Berater, Gutachter, Fachexperten	32'033.75		15'000		50'186.05	
012.3170.00	Reisekosten und Spesen	6'566.30		5'500		4'773.00	
012.3199.10	Öffentlichkeitsarbeit Einwohnergemeinde	21'065.68		22'000		1'324.47	
012.3199.20	Öffentlichkeitsarbeit Energiestadt	7'584.85		21'000		45'922.23	
012.3632.10	Beitrag an Urner Gemeindeverband	9'730.53		9'700		9'658.90	
012.3636.11	Beitrag an Energiestadt Schweiz	1'600.00		1'600		1'300.00	
012.3636.12	Beitrag an Pro Bahn Schweiz	200.00		200		200.00	
012.3636.20	Beitrag an Schweizerische ARGE für die Berggebiete (SAB)	625.00		625		625.00	
012.3636.40	Parteienentschädigung	2'000.00		2'000		2'000.00	
<b>022</b>	<b>Gemeindeverwaltung</b>	<b>1'243'827.31</b>	<b>199'043.43</b>	<b>1'249'900</b>	<b>198'200</b>	<b>1'135'957.58</b>	<b>215'275.50</b>
022.3010.00	Löhne	815'954.05		785'000		744'870.90	
022.3010.90	Erwerbsausfallentschädigungen und Rückerstattungen	-24'593.25		-5'000		-8'603.55	
022.3050.00	AG-Beiträge AHV, IV, EO, ALV, Verwaltungskosten	52'192.75		50'000		47'185.80	
022.3052.00	AG-Beiträge an Pensionskasse Uri	69'328.65		71'000		66'920.90	
022.3053.00	AG-Beiträge an Unfallversicherungen	9'008.40		8'500		8'443.40	
022.3054.00	AG-Beiträge an Familienausgleichskasse	16'944.25		16'500		15'306.10	
022.3055.00	AG-Beiträge an Krankentaggeldversicherungen	5'025.00		4'500		4'641.15	
022.3064.00	Überbrückungsrenten	22'944.00		23'000		22'944.00	
022.3090.00	Aus- und Weiterbildung	14'720.50		17'000		5'930.25	



# 8.1 Erfolgsrechnung nach Funktionen

Druckdatum:

22.02.2024

Konto	Erfolgsrechnung Funktionale Gliederung Erfolgsrechnung HRM2	Rechnung 2023		Budget 2023		Rechnung 2022	
		Aufwand	Ertrag	Aufwand	Ertrag	Aufwand	Ertrag
022.3099.00	Übriger Personalaufwand	4'033.10		3'700		3'362.15	
022.3100.00	Büromaterial	4'393.09		6'000		4'219.34	
022.3102.00	Drucksachen, Publikationen	6'627.85		9'500		8'193.30	
022.3103.00	Fachliteratur, Zeitschriften	936.50		1'000		903.00	
022.3110.00	Büromöbel und -geräte	1'268.00		2'000		6'253.25	
022.3113.00	Hardware	5'610.70		8'000		3'972.60	
022.3118.00	Immaterielle Anlagen, Software, Lizenzen	592.35		4'000		7.95	
022.3130.10	Porti, Telefon	10'273.63		11'500		11'544.30	
022.3130.20	Inkasso- und Betreuungskosten	19'553.93		25'000		21'509.20	
022.3130.30	Betriebskostenanteil Geoinformationssystem Uri	20'247.60		20'500		20'247.60	
022.3130.40	Postcheckgebühren, Bankspesen, Kreditkartenkommissionen	1'669.56		2'000		1'872.99	
022.3133.00	Informatik-Nutzungsaufwand	32'807.25		28'000		30'728.10	
022.3134.00	Sachversicherungsprämien	4'862.00		4'900		4'925.00	
022.3150.00	Unterhalt Büromöbel und -geräte	3'780.50		3'500		2'886.05	
022.3158.00	Unterhalt Software, Serviceverträge	32'874.00		33'500		25'996.90	
022.3161.00	Mieten, Benützungskosten, Anlagen	4'270.00		4'300		4'299.95	
022.3170.00	Reisekosten und Spesen	392.80		2'000		1'773.20	
022.3199.00	Übriger Betriebsaufwand	1'410.10		2'000		1'923.75	
022.3611.00	Anteil Kostenverrechnung Verbundaufgabe Steuern	106'700.00		108'000		73'700.00	
022.4210.00	Gebühren für Amtshandlungen		12'318.00		12'000		12'384.80
022.4210.10	Gebühren für Baubewilligungsverfahren		18'656.95		18'000		33'521.65
022.4260.00	Rückerstattungen und Kostenbeteiligungen Dritter		2'088.50		300		300.00
022.4260.20	Rückerstattungen Inkasso- und Betreuungskosten		22'905.00		25'000		22'129.05
022.4270.00	Bussen		3'374.98		4'000		12'440.00
022.4910.00	Interne Verrechnung von Personalaufwand		100'400.00		98'300		99'700.00
022.4930.00	Interne Verrechnung von Betriebs- und Verwaltungskosten		39'300.00		40'600		34'800.00
<b>029</b>	<b>Verwaltungsliegenschaften, Übriges</b>	<b>223'703.45</b>	<b>103'575.00</b>	<b>235'700</b>	<b>108'300</b>	<b>209'017.90</b>	<b>104'975.00</b>
029.3010.00	Löhne	107'211.10		105'000		99'475.40	
029.3010.90	Erwerbsausfallentschädigungen und Rückerstattungen	-3'258.10					
029.3050.00	AG-Beiträge AHV, IV, EO, ALV, Verwaltungskosten	6'600.05		6'800		6'513.55	
029.3052.00	AG-Beiträge an Pensionskasse Uri	12'976.20		13'000		12'509.40	
029.3053.00	AG-Beiträge an Unfallversicherungen	1'571.05		1'800		1'614.25	
029.3054.00	AG-Beiträge an Familienausgleichskasse	2'142.30		2'200		2'113.90	
029.3055.00	AG-Beiträge an Krankentaggeldversicherungen	648.75		600		640.25	
029.3090.00	Aus- und Weiterbildung	290.80		500			
029.3101.00	Betriebs-, Verbrauchsmaterial	2'658.45		3'700		3'498.45	
029.3110.00	Büromöbel und -geräte			1'000			
029.3111.00	Maschinen, Geräte und Fahrzeuge	8'617.15		2'000		10'898.80	
029.3112.10	Dienst-, Schutzkleider	276.35		1'000			
029.3120.00	Ver- und Entsorgung Liegenschaften VV	28'407.00		35'000		22'768.45	

## 8.1 Erfolgsrechnung nach Funktionen

Druckdatum:

22.02.2024

Konto	Erfolgsrechnung Funktionale Gliederung Erfolgsrechnung HRM2	Rechnung 2023		Budget 2023		Rechnung 2022	
		Aufwand	Ertrag	Aufwand	Ertrag	Aufwand	Ertrag
029.3130.10	Telefon	552.25		700		670.30	
029.3134.00	Sachversicherungsprämien	4'644.10		9'300		8'592.10	
029.3144.00	Unterhalt Liegenschaften	789.10		3'000		6'987.95	
029.3151.00	Unterhalt Maschinen, Geräte, Fahrzeuge	19'372.30		23'000		15'757.10	
029.3170.00	Reisekosten und Spesen			100			
029.3300.40	Planmässige Abschreibungen Liegenschaften	11'104.60		17'000		5'978.00	
029.3830.40	Zusätzliche Abschreibungen Liegenschaften	9'000.00					
029.3910.00	Interne Verrechnung von Personalaufwand	10'100.00		9'300		11'000.00	
029.3940.00	Interne Verrechnung von Zinsen			700			
029.4470.00	Pacht- und Mietzinse Liegenschaften Verwaltungsvermögen		51'000.00		51'000		51'000.00
029.4472.00	Vergütung für Benützung Liegenschaften		3'775.00		4'000		1'375.00
029.4910.00	Interne Verrechnung von Personalaufwand		48'800.00		53'300		52'600.00

# 8.1 Erfolgsrechnung nach Funktionen

Druckdatum:

22.02.2024

Konto	Erfolgsrechnung Funktionale Gliederung Erfolgsrechnung HRM2	Rechnung 2023		Budget 2023		Rechnung 2022	
		Aufwand	Ertrag	Aufwand	Ertrag	Aufwand	Ertrag
<b>1</b>	<b>ÖFFENTLICHE ORDNUNG UND SICHERHEIT</b>	<b>728'405.41</b>	<b>359'079.43</b>	<b>537'700</b>	<b>303'150</b>	<b>697'274.34</b>	<b>311'451.91</b>
	Netto Aufwand		369'325.98		234'550		385'822.43
<b>111</b>	<b>Polizei, Sicherheitsdienste</b>	<b>5'582.75</b>		<b>8'000</b>		<b>6'379.65</b>	
111.3130.40	Kontrolle Nachruhe	1'684.15		2'000		1'594.95	
111.3130.41	Kontrolle Schulanlagen	3'898.60		6'000		4'784.70	
<b>140</b>	<b>Allgemeines Rechtswesen</b>	<b>88'993.70</b>	<b>2'180.00</b>	<b>88'700</b>	<b>2'000</b>	<b>84'473.60</b>	<b>2'700.66</b>
140.3010.00	Löhne	1'195.00		1'200		1'163.00	
140.3050.10	Sozialversicherungsbeiträge			100		-12.20	
140.3130.10	Externes Betreibungsamt	10'598.70		10'500		8'722.80	
140.3910.00	Interne Verrechnung von Personalaufwand	59'600.00		58'500		59'400.00	
140.3930.00	Interne Verrechnung von Betriebs- und Verwaltungskosten	17'600.00		18'400		15'200.00	
140.4210.00	Gebühren für Amtshandlungen		2'180.00		2'000		2'700.66
<b>150</b>	<b>Feuerwehr</b>	<b>487'430.73</b>	<b>264'051.45</b>	<b>322'300</b>	<b>229'300</b>	<b>478'666.99</b>	<b>246'941.20</b>
150.3000.00	Amtsentschädigungen	17'805.50		17'800		17'328.70	
150.3000.10	Tag- und Sitzungsgelder	11'085.00		9'000		7'222.50	
150.3010.00	Löhne	8'700.00		8'000		8'655.00	
150.3010.20	Sold, Übungen	43'075.00		40'000		39'870.00	
150.3010.30	Sold, Ernstfalleinsätze	44'753.00		15'000		9'071.00	
150.3010.40	Lohnausfallentschädigungen für Kurse	18'510.00		21'000		21'120.00	
150.3049.00	Pikettentschädigungen	6'300.00		6'200		6'300.00	
150.3050.10	Sozialversicherungsbeiträge	4'550.80		4'700		4'289.25	
150.3099.00	Übriger Personalaufwand	20'661.25		22'500		31'337.05	
150.3100.00	Büromaterial	187.45		500		133.45	
150.3101.00	Betriebs-, Verbrauchsmaterial	7'404.40		6'000		6'272.44	
150.3102.00	Drucksachen, Publikationen	1'315.82		1'000		602.80	
150.3103.00	Fachliteratur, Zeitschriften	1'500.00		1'900		1'875.00	
150.3111.00	Maschinen, Geräte und Fahrzeuge	21'633.05		14'000		64'795.97	
150.3112.00	Anschaffung Uniformen, Schutzbekleidung	7'269.00		7'000		33'222.30	
150.3120.00	Ver- und Entsorgung Liegenschaften VV	3'102.15		3'000		1'804.10	
150.3130.10	Porti, Telefon, Kommunikation	8'836.41		7'000		7'810.86	
150.3131.00	Planungen und Projektierungen Dritter	120.00				18'353.40	
150.3134.00	Sachversicherungsprämien	10'017.20		10'500		8'930.90	
150.3144.00	Unterhalt Liegenschaften	2'403.75		1'000		4'071.25	
150.3151.00	Unterhalt Maschinen, Geräte, Fahrzeuge	37'668.30		20'000		30'215.97	
150.3161.00	Mieten, Benützungskosten Anlagen, Fahrzeuge	3'883.50		10'000		3'878.90	
150.3181.00	Abschreibungen und Erlasse von Feuerwehrpflichtersatz	1'707.75		3'000		4'104.50	

# 8.1 Erfolgsrechnung nach Funktionen

Druckdatum:

22.02.2024

Konto	Erfolgsrechnung Funktionale Gliederung Erfolgsrechnung HRM2	Rechnung 2023		Budget 2023		Rechnung 2022	
		Aufwand	Ertrag	Aufwand	Ertrag	Aufwand	Ertrag
150.3199.00	Übriger Betriebsaufwand	18'751.95		7'500		5'366.80	
150.3300.60	Planmässige Abschreibungen Mobilien	91'089.45		80'000		137'034.85	
150.3612.00	Beitrag an Feuerwehrverein	1'000.00		1'000		1'000.00	
150.3830.60	Zusätzliche Abschreibungen Mobilien	90'000.00					
150.3930.00	Interne Verrechnung von Betriebs- und Verwaltungskosten	4'100.00		4'000		4'000.00	
150.3940.00	Interne Verrechnung von Zinsen			700			
150.4200.00	Feuerwehropflichtersatz		109'801.25		105'000		107'021.90
150.4260.00	Rückerstattungen und Kostenbeteiligungen Dritter		37'464.45		5'000		601.10
150.4270.00	Bussen						1'520.00
150.4630.00	Beiträge vom Bund für Atomwarnposten		4'290.00		4'300		4'290.00
150.4631.00	Beiträge aus kantonalem Feuerlöschfonds		37'139.40		43'000		62'697.90
150.4631.10	Beiträge für Intervention SBB Gotthard Basistunnel		39'356.35		36'000		34'810.30
150.4631.20	Beiträge für Intervention Strahlenwehr		36'000.00		36'000		36'000.00
<b>161</b>	<b>Militär, Einquartierungen, Schiesswesen</b>	<b>65'368.13</b>	<b>59'868.13</b>	<b>68'000</b>	<b>62'500</b>	<b>57'860.05</b>	<b>52'360.05</b>
161.3000.00	Amtsentschädigungen	2'569.30		2'500		2'500.10	
161.3050.10	Sozialversicherungsbeiträge	263.60		200		259.05	
161.3101.00	Betriebs-, Verbrauchsmaterial	411.70		1'500		1'280.35	
161.3111.00	Maschinen, Geräte und Fahrzeuge	134.05		1'500		2'186.30	
161.3120.00	Ver- und Entsorgung Liegenschaften VV	3'991.65		6'000		2'475.60	
161.3130.10	Telefon	124.70		200		179.65	
161.3134.00	Sachversicherungsprämien	266.50		300		286.40	
161.3144.00	Unterhalt Liegenschaften	16'758.15		5'000		10'518.40	
161.3151.00	Unterhalt Maschinen, Geräte, Fahrzeuge	3'466.48		2'000		440.20	
161.3160.00	Miete und Pacht Liegenschaften	6'500.00		6'500		6'500.00	
161.3169.00	Übrige Mieten und Benützungskosten	15'382.00		20'000		11'334.00	
161.3510.00	Einlagen in Spezialfinanzierung des Eigenkapitals			6'400			
161.3632.10	Beitrag an ausserdienstliches Schiesswesen	5'500.00		5'500		5'500.00	
161.3910.00	Interne Verrechnung von Personalaufwand	10'000.00		10'400		14'400.00	
161.4472.00	Vergütung für Benützungen Liegenschaften		57'967.60		62'500		47'873.80
161.4510.00	Entnahmen aus Spezialfinanzierungen des Eigenkapitals		1'900.53				4'486.25
<b>162</b>	<b>Zivilschutz</b>	<b>81'030.10</b>	<b>32'979.85</b>	<b>50'700</b>	<b>9'350</b>	<b>69'894.05</b>	<b>9'450.00</b>
162.3111.00	Maschinen, Geräte und Fahrzeuge	233.50				1'075.80	
162.3120.00	Ver- und Entsorgung Liegenschaften VV	11'693.65		13'000		16'550.25	
162.3130.10	Telefon	2'567.20		2'700		2'590.20	
162.3134.00	Sachversicherungsprämien	4'855.15		10'000		9'423.60	
162.3144.00	Unterhalt Liegenschaften	12'263.55		3'000		14'506.25	
162.3151.00	Unterhalt Maschinen, Geräte, Fahrzeuge	6'279.40		3'000		4'568.65	
162.3199.00	Übriger Betriebsaufwand	1'949.35		2'000		1'949.35	
162.3300.40	Planmässige Abschreibungen Liegenschaften	3'588.30		9'000		8'429.95	

# 8.1 Erfolgsrechnung nach Funktionen

Druckdatum:

22.02.2024

Konto	Erfolgsrechnung Funktionale Gliederung Erfolgsrechnung HRM2	Rechnung 2023		Budget 2023		Rechnung 2022	
		Aufwand	Ertrag	Aufwand	Ertrag	Aufwand	Ertrag
162.3830.40	Zusätzliche Abschreibungen Liegenschaften	29'000.00					
162.3910.00	Interne Verrechnung von Personalaufwand	8'600.00		7'600		10'800.00	
162.3940.00	Interne Verrechnung von Zinsen			400			
162.4472.00	Vergütung für Benützungen Liegenschaften		1'450.00		1'450		1'550.00
162.4630.00	Beiträge vom Bund		31'529.85		7'900		7'900.00

# 8.1 Erfolgsrechnung nach Funktionen

Druckdatum:

22.02.2024

Konto	Erfolgsrechnung Funktionale Gliederung Erfolgsrechnung HRM2	Rechnung 2023		Budget 2023		Rechnung 2022	
		Aufwand	Ertrag	Aufwand	Ertrag	Aufwand	Ertrag
<b>2</b>	<b>BILDUNG</b> Netto Aufwand	<b>7'475'332.67</b>	<b>2'245'221.25</b>	<b>7'227'250</b>	<b>2'070'800</b>	<b>7'259'607.79</b>	<b>1'993'335.50</b>
			5'230'111.42		5'156'450		5'266'272.29
<b>211</b>	<b>Kindergarten</b>	<b>712'561.37</b>	<b>351'448.00</b>	<b>699'700</b>	<b>315'600</b>	<b>692'779.96</b>	<b>334'457.00</b>
211.3020.00	Löhne	596'733.10		580'000		582'329.80	
211.3020.90	Erwerbsausfallentschädigungen und Rückerstattungen	-5'675.35				-15'077.35	
211.3050.00	AG-Beiträge AHV, IV, EO, ALV, Verwaltungskosten	37'892.70		37'000		36'904.20	
211.3052.00	AG-Beiträge an Pensionskasse Uri	50'107.45		50'000		52'133.20	
211.3053.00	AG-Beiträge an Unfallversicherungen	5'358.15		5'200		5'183.90	
211.3054.00	AG-Beiträge an Familienausgleichskasse	12'302.25		12'000		11'989.80	
211.3064.00	Überbrückungsrenten					10'002.15	
211.3104.00	Lehrmittel	3'804.07		3'300		2'494.86	
211.3109.00	Übriger Material- und Warenaufwand	5'276.25		6'000		5'325.65	
211.3110.00	Büromöbel und -geräte	5'543.45		4'000			
211.3171.00	Exkursionen, Schulreisen und Lager	1'219.30		2'200		1'493.75	
211.4260.10	Elternbeiträge Deutschkurse Vorkindergarten		640.00		500		1'040.00
211.4611.20	Kantonsbeitrag Deutschkurse Vorkindergarten		1'385.00		1'500		1'115.00
211.4611.30	Rückerstattung Deutsch als Zweitsprache		49'185.00		30'000		36'288.00
211.4631.00	Schülerpauschale		283'638.00		267'000		296'014.00
211.4910.00	Interne Verrechnung von Personalaufwand		16'600.00		16'600		
<b>212</b>	<b>Primarstufe</b>	<b>2'595'025.55</b>	<b>1'159'423.75</b>	<b>2'575'800</b>	<b>1'112'000</b>	<b>2'526'034.53</b>	<b>1'031'713.20</b>
212.3020.00	Löhne	2'103'741.25		2'065'000		2'005'706.80	
212.3020.90	Erwerbsausfallentschädigungen und Rückerstattungen	-41'571.89		-20'000		-1'705.10	
212.3050.00	AG-Beiträge AHV, IV, EO, ALV, Verwaltungskosten	135'379.35		133'000		129'176.90	
212.3052.00	AG-Beiträge an Pensionskasse Uri	201'470.80		214'000		207'462.35	
212.3053.00	AG-Beiträge an Unfallversicherungen	18'912.95		18'500		17'907.20	
212.3054.00	AG-Beiträge an Familienausgleichskasse	43'947.00		43'000		41'939.00	
212.3064.00	Überbrückungsrenten	19'336.40				2'963.00	
212.3090.00	Aus- und Weiterbildung	695.00		2'000		5'425.00	
212.3104.00	Lehrmittel	36'791.62		31'000		29'446.75	
212.3104.10	Lehrmittel Deutschunterricht für fremdsprachige Kinder	6'184.44		5'550		6'097.45	
212.3104.20	Lehrmittel IF Unterricht	2'633.69		4'350		3'035.26	
212.3109.00	Übriger Material- und Warenaufwand	35'576.59		37'000		33'114.57	
212.3110.00	Büromöbel und -geräte	2'856.35		2'600		3'687.25	
212.3111.00	Maschinen, Geräte und Fahrzeuge	5'623.55		4'600		3'811.80	
212.3150.00	Unterhalt Büromöbel und -geräte	1'936.45		3'700		4'198.25	
212.3170.00	Spesenentschädigungen	109.15					
212.3171.00	Exkursionen, Schulreisen und Lager	21'402.85		31'500		33'768.05	

# 8.1 Erfolgsrechnung nach Funktionen

Druckdatum:

22.02.2024

Konto	Erfolgsrechnung Funktionale Gliederung Erfolgsrechnung HRM2	Rechnung 2023		Budget 2023		Rechnung 2022	
		Aufwand	Ertrag	Aufwand	Ertrag	Aufwand	Ertrag
212.4611.30	Rückerstattung Deutsch als Zweitsprache		114'613.75		105'000		84'193.20
212.4631.00	Schülerpauschale		1'044'810.00		1'007'000		947'520.00
<b>213</b>	<b>Oberstufe / Sekundarstufe I</b>	<b>1'674'173.85</b>	<b>574'903.00</b>	<b>1'659'000</b>	<b>552'500</b>	<b>1'538'560.16</b>	<b>519'661.60</b>
213.3020.00	Löhne	1'350'468.95		1'300'000		1'246'059.65	
213.3020.90	Erwerbsausfallentschädigungen und Rückerstattungen	-28'142.71		-10'000		-33'443.00	
213.3050.00	AG-Beiträge AHV, IV, EO, ALV, Verwaltungskosten	86'274.50		84'000		79'892.70	
213.3052.00	AG-Beiträge an Pensionskasse Uri	133'763.85		133'000		121'622.35	
213.3053.00	AG-Beiträge an Unfallversicherungen	11'853.95		11'500		10'793.55	
213.3054.00	AG-Beiträge an Familienausgleichskasse	28'039.55		27'000		25'935.95	
213.3064.00	Überbrückungsrenten	2'825.10					
213.3103.00	Fachliteratur, Zeitschriften	1'701.29		1'700		1'005.00	
213.3104.00	Lehrmittel	25'836.46		35'000		31'776.84	
213.3105.00	Lebensmittel Hauswirtschaft			2'000		1'440.00	
213.3109.00	Übriger Material- und Warenaufwand	17'926.21		24'500		19'317.97	
213.3110.00	Büromöbel und -geräte	1'215.40		1'500			
213.3111.00	Maschinen, Geräte und Fahrzeuge	844.25		900		1'112.05	
213.3150.00	Unterhalt Büromöbel und -geräte	4'026.70		4'900		302.90	
213.3171.00	Exkursionen, Schulreisen und Lager	25'140.35		31'000		21'044.20	
213.3611.00	Entschädigungen an Kanton für Mittelschüler	12'400.00		12'000		11'700.00	
213.4611.30	Rückerstattung Deutsch als Zweitsprache		32'669.00		27'500		12'171.60
213.4631.00	Schülerpauschale		542'234.00		525'000		507'490.00
<b>217</b>	<b>Schulliegenschaften</b>	<b>1'346'436.03</b>	<b>94'165.50</b>	<b>1'211'600</b>	<b>54'700</b>	<b>1'465'554.67</b>	<b>54'644.20</b>
217.3010.00	Löhne	276'805.05		270'000		256'346.10	
217.3010.90	Erwerbsausfallentschädigungen und Rückerstattungen	-1'331.05					
217.3050.00	AG-Beiträge AHV, IV, EO, ALV, Verwaltungskosten	16'452.30		17'000		15'651.15	
217.3052.00	AG-Beiträge an Pensionskasse Uri	20'980.80		21'000		19'657.80	
217.3053.00	AG-Beiträge an Unfallversicherungen	1'819.75		1'700		1'723.45	
217.3054.00	AG-Beiträge an Familienausgleichskasse	5'340.85		5'500		5'080.50	
217.3055.00	AG-Beiträge an Krankentaggeldversicherungen	1'193.40		1'200		1'133.60	
217.3064.00	Überbrückungsrenten	19'120.00		19'000		22'944.00	
217.3090.00	Aus- und Weiterbildung	980.00		800		916.15	
217.3109.00	Übriger Material- und Warenaufwand	25'536.53		27'000		18'821.02	
217.3110.00	Büromöbel und -geräte	31'420.65		23'500		25'211.30	
217.3111.00	Maschinen, Geräte und Fahrzeuge	12'967.55		11'500		8'235.75	
217.3112.10	Dienst-, Schutzkleider	1'404.15		1'500		281.55	
217.3120.00	Ver- und Entsorgung Liegenschaften VV	208'906.86		245'000		192'001.22	
217.3130.10	Telefon	5'293.94		6'300		5'085.25	
217.3131.00	Planungen und Projektierungen Dritter	37'246.95		40'000		39'021.85	
217.3132.00	Honorare externe Berater, Gutachter, Fachexperten					35'947.15	

# 8.1 Erfolgsrechnung nach Funktionen

Druckdatum:

22.02.2024

Konto	Erfolgsrechnung Funktionale Gliederung Erfolgsrechnung HRM2	Rechnung 2023		Budget 2023		Rechnung 2022	
		Aufwand	Ertrag	Aufwand	Ertrag	Aufwand	Ertrag
217.3134.00	Sachversicherungsprämien	27'814.30		32'500		31'130.25	
217.3144.10	Unterhalt Kirchmattschulhaus	4'150.85		3'000		10'224.00	
217.3144.20	Unterhalt Stegmattschulhaus	130'689.30		93'000		47'441.90	
217.3144.30	Unterhalt Wytheidschulhaus	27'401.20		25'000		108'317.30	
217.3144.40	Unterhalt Schulhausanlage Jagdmatt	109'736.82		93'000		210'389.95	
217.3144.41	Unterhalt Kindergarten-Pavillon	437.60		1'500		2'250.30	
217.3144.50	Unterhalt ev.-ref. Kindergarten	4'253.44		4'000		1'200.00	
217.3151.00	Unterhalt Maschinen, Geräte, Fahrzeuge	4'320.90		8'500		5'244.85	
217.3160.00	Miete und Pacht Liegenschaften	7'156.00		3'200		3'240.00	
217.3170.00	Reisekosten und Spesen			600		775.00	
217.3199.00	Übriger Betriebsaufwand	2'423.80		2'000		1'540.10	
217.3300.40	Planmässige Abschreibungen Liegenschaften	181'229.09		221'000		75'453.18	
217.3830.40	Zusätzliche Abschreibungen Liegenschaften	166'000.00				300'000.00	
217.3910.00	Interne Verrechnung von Personalaufwand	7'250.00		6'900		6'350.00	
217.3930.00	Interne Verrechnung von Betriebs- und Verwaltungskosten	9'435.00		16'800		13'940.00	
217.3940.00	Interne Verrechnung von Zinsen			9'600			
217.4260.00	Rückerstattungen und Kostenbeteiligungen Dritter		38'541.40				1'185.90
217.4472.00	Vergütung für Benützungen Liegenschaften		25'522.10		24'000		26'584.30
217.4631.00	Beiträge vom Kanton und von Konkordaten		1'902.00		1'800		774.00
217.4910.00	Interne Verrechnung von Personalaufwand		27'200.00		27'900		25'100.00
217.4930.00	Interne Verrechnung von Betriebs- und Verwaltungskosten		1'000.00		1'000		1'000.00
<b>218</b>	<b>Tagesbetreuung</b>	<b>50'011.00</b>	<b>9'548.00</b>	<b>46'600</b>	<b>6'000</b>	<b>40'335.30</b>	<b>6'695.50</b>
218.3010.00	Löhne Mittagstisch	19'568.60		19'500		19'021.70	
218.3020.00	Löhne Betreuungslektionen					9'273.20	
218.3050.10	Sozialversicherungsbeiträge	1'559.25		1'800		2'428.70	
218.3105.00	Lebensmittel Mittagstisch	8'244.15		5'300		4'343.20	
218.3111.00	Maschinen, Geräte und Fahrzeuge	3'474.35		2'400		5'268.50	
218.3151.00	Unterhalt Maschinen, Geräte, Fahrzeuge			1'000			
218.3612.00	Verpflegungskosten andere Schulen	564.65					
218.3910.00	Interne Verrechnung von Personalaufwand	16'600.00		16'600			
218.4260.10	Elternbeiträge		9'548.00		6'000		6'695.50
<b>219</b>	<b>Obligatorische Schule, Übriges</b>	<b>731'477.87</b>		<b>704'550</b>		<b>648'654.92</b>	
219.3000.00	Amtsentschädigungen Schulrat	19'956.50		19'900		19'422.10	
219.3000.10	Tag- und Sitzungsgelder Schulrat	13'680.00		25'000		18'210.00	
219.3000.30	Entschädigungen Schulstufenleitungen	5'855.50		5'900		5'698.70	
219.3010.00	Löhne	309'236.85		310'000		297'793.95	
219.3010.90	Erwerbsausfallentschädigungen und Rückerstattungen	-1.15				-0.15	
219.3050.00	AG-Beiträge AHV, IV, EO, ALV, Verwaltungskosten	22'101.70		23'500		21'164.50	
219.3052.00	AG-Beiträge an Pensionskasse Uri	35'796.60		37'500		33'928.80	



# 8.1 Erfolgsrechnung nach Funktionen

Druckdatum:

22.02.2024

Konto	Erfolgsrechnung Funktionale Gliederung Erfolgsrechnung HRM2	Rechnung 2023		Budget 2023		Rechnung 2022	
		Aufwand	Ertrag	Aufwand	Ertrag	Aufwand	Ertrag
219.3053.00	AG-Beiträge an Unfallversicherungen	2'594.10		2'800		2'449.65	
219.3054.00	AG-Beiträge an Familienausgleichskasse	7'174.90		7'700		6'870.55	
219.3055.00	AG-Beiträge an Krankentaggeldversicherungen	1'771.60		2'000		1'679.95	
219.3090.00	Aus- und Weiterbildung	2'705.00		3'400		1'655.00	
219.3091.00	Personalwerbung	1'530.00		1'500		1'240.00	
219.3099.00	Übriger Personalaufwand	13'642.01		12'300		13'676.15	
219.3100.00	Büromaterial	819.81		1'800		693.20	
219.3102.00	Drucksachen, Publikationen	4'360.40		3'600		2'554.17	
219.3103.00	Fachliteratur, Zeitschriften			300		134.00	
219.3103.10	Schulbibliothek	3'399.15		3'600		3'976.55	
219.3110.00	Büromöbel und -geräte	514.96		500		1'537.90	
219.3113.00	Hardware	67'324.86		60'000		11'331.01	
219.3118.00	Immaterielle Anlagen, Software, Lizenzen					8'676.60	
219.3130.10	Porti	1'724.50		2'000		561.00	
219.3130.20	Transport Schülerinnen und Schüler	12'740.35		12'000		9'874.00	
219.3132.00	Honorare externe Berater, Gutachter, Fachexperten	316.60		2'300		361.55	
219.3134.00	Sachversicherungsprämien	2'205.00		2'300		2'205.00	
219.3150.10	Unterhalt Kopiergeräte	10'371.25		10'000		10'163.01	
219.3153.00	Informatik-Unterhalt (Hardware)	25'296.39		19'500		15'776.30	
219.3158.00	Unterhalt Software, Serviceverträge	26'349.74		21'000		14'466.85	
219.3161.10	Miete Kopiergeräte	5'081.60		5'100		5'081.69	
219.3170.00	Reisekosten und Spesen	6'195.20		6'000		4'193.10	
219.3199.00	Übriger Betriebsaufwand	625.40		750		667.70	
219.3199.10	Öffentlichkeitsarbeit Schule	23'758.05		22'000			
219.3300.60	Planmässige Abschreibungen übrige Sachanlagen	37'999.00		41'000		94'936.09	
219.3636.10	Beitrag an Didaktisches Zentrum Uri	6'752.00		6'600		6'576.00	
219.3830.60	Zusätzliche Abschreibungen Mobilien	26'000.00					
219.3910.00	Interne Verrechnung von Personalaufwand	30'100.00		28'700		28'100.00	
219.3930.00	Interne Verrechnung von Betriebs- und Verwaltungskosten	3'500.00		3'700		3'000.00	
219.3940.00	Interne Verrechnung von Zinsen			300			
<b>220</b>	<b>Sonderschulen</b>	<b>365'647.00</b>	<b>55'733.00</b>	<b>330'000</b>	<b>30'000</b>	<b>347'688.25</b>	<b>46'164.00</b>
220.3631.10	Beitrag an Sprachheilschulen	45'833.00		25'000		25'000.00	
220.3631.20	Beitrag an Sonderschulen	319'814.00		305'000		322'688.25	
220.4631.00	Schülerpauschale		55'733.00		30'000		46'164.00

# 8.1 Erfolgsrechnung nach Funktionen

Druckdatum:

22.02.2024

Konto	Erfolgsrechnung Funktionale Gliederung Erfolgsrechnung HRM2	Rechnung 2023		Budget 2023		Rechnung 2022	
		Aufwand	Ertrag	Aufwand	Ertrag	Aufwand	Ertrag
<b>3</b>	<b>KULTUR, SPORT UND FREIZEIT</b> Netto Aufwand	<b>369'222.11</b>	<b>34'283.05</b>	<b>306'000</b>	<b>37'400</b>	<b>300'233.70</b>	<b>36'470.30</b>
			334'939.06		268'600		263'763.40
<b>321</b>	<b>Bibliotheken und Literatur</b>	<b>1'200.00</b>		<b>1'200</b>		<b>1'500.00</b>	
321.3636.10	Beitrag an Erwachsenenbibliothek	800.00		800		800.00	
321.3636.99	Beiträge an private Organisationen ohne Erwerbszweck	400.00		400		700.00	
<b>322</b>	<b>Musik und Theater</b>	<b>8'000.00</b>		<b>8'000</b>		<b>8'000.00</b>	
322.3636.10	Beitrag an Musikgesellschaft	5'000.00		5'000		5'000.00	
322.3636.20	Beitrag an Jungmusik	2'000.00		2'000		2'000.00	
322.3636.30	Beitrag an Orchester	1'000.00		1'000		1'000.00	
<b>329</b>	<b>Kultur, Übriges</b>	<b>30'090.61</b>		<b>20'700</b>		<b>21'884.00</b>	
329.3130.10	Jungbürgerfeier	1'137.00		2'000		2'354.00	
329.3300.40	Planmässige Abschreibungen Liegenschaften	5'473.61					
329.3634.10	Betriebskostenbeitrag an Pfarreizentrum	18'000.00		18'000		18'000.00	
329.3636.10	Beitrag an Klausbescherung	400.00		200		200.00	
329.3636.20	Beitrag an Katzenmusikgesellschaft	250.00		250		250.00	
329.3636.99	Beiträge an private Organisationen ohne Erwerbszweck	830.00		250		1'080.00	
329.3830.40	Zusätzliche Abschreibungen Liegenschaften	4'000.00					
<b>341</b>	<b>Sport</b>	<b>223'682.60</b>	<b>17'310.00</b>	<b>162'100</b>	<b>24'700</b>	<b>164'785.85</b>	<b>20'895.00</b>
341.3101.00	Betriebs-, Verbrauchsmaterial	778.20		1'500		594.95	
341.3111.00	Maschinen, Geräte und Fahrzeuge	2'626.35		3'000		752.65	
341.3120.00	Ver- und Entsorgung Liegenschaften VV	13'141.65		13'500		8'713.05	
341.3134.00	Sachversicherungsprämien	1'987.90		3'900		3'603.15	
341.3144.10	Unterhalt Gemeindeturnhalle	78.40		2'000		16'562.90	
341.3144.20	Unterhalt Sportanlage Pfaffenmatt	1'059.45		1'000		200.00	
341.3151.00	Unterhalt Maschinen, Geräte, Fahrzeuge	2'146.65		2'000		2'237.70	
341.3300.40	Planmässige Abschreibungen Liegenschaften	63'999.00		64'000		71'056.45	
341.3635.10	Beitrag an Schwimmbad Altdorf	26'565.00		27'500		26'565.00	
341.3636.10	Beitrag an Eisenbahner Sport-Club	14'000.00		14'000		14'000.00	
341.3636.20	Beitrag an Invalidensportgruppe Uri	300.00		300		300.00	
341.3636.30	Beitrag an Turnverein für den Sportplatz Krump	2'500.00		2'500		2'500.00	
341.3660.60	Planmässige Abschreibung Investitionsbeiträge an private Organisationen ohne Erwerbszweck	5'000.00		5'000		5'000.00	
341.3830.40	Zusätzliche Abschreibungen Liegenschaften	75'000.00					
341.3910.00	Interne Verrechnung von Personalaufwand	14'500.00		13'800		12'700.00	
341.3940.00	Interne Verrechnung von Zinsen			8'100			

# 8.1 Erfolgsrechnung nach Funktionen

Druckdatum:

22.02.2024

Konto	Erfolgsrechnung Funktionale Gliederung Erfolgsrechnung HRM2	Rechnung 2023		Budget 2023		Rechnung 2022	
		Aufwand	Ertrag	Aufwand	Ertrag	Aufwand	Ertrag
341.4240.00	Gebühren für Benützungen und Dienstleistungen		625.00		1'000		605.00
341.4910.00	Interne Verrechnung von Personalaufwand		7'250.00		6'900		6'350.00
341.4930.00	Interne Verrechnung von Betriebs- und Verwaltungskosten		9'435.00		16'800		13'940.00
<b>342</b>	<b>Freizeit</b>	<b>106'248.90</b>	<b>16'973.05</b>	<b>114'000</b>	<b>12'700</b>	<b>104'063.85</b>	<b>15'575.30</b>
342.3010.00	Löhne	8'855.00		15'000		9'226.25	
342.3050.10	Sozialversicherungsbeiträge	526.50		800		553.35	
342.3120.00	Ver- und Entsorgung Liegenschaften VV	995.65		1'200		864.95	
342.3134.00	Sachversicherungsprämien	682.50		700		682.50	
342.3140.10	Unterhalt Spielplätze	3'610.45		11'000		20'815.75	
342.3141.10	Unterhalt Wanderwege	11'194.20		20'000		13'923.85	
342.3141.20	Unterhalt Ryysboogäbriggä	484.65		1'000		5'044.40	
342.3149.10	Unterhalt Vita Parcour	6'537.45		11'000		345.40	
342.3170.00	Reisekosten und Spesen	387.40		700		510.05	
342.3199.00	Übriger Betriebsaufwand	1'176.10		2'600		3'097.35	
342.3300.00	Planmässige Abschreibungen Liegenschaften	1'999.00		2'000		3'000.00	
342.3636.10	Beitrag an Verein Gottardo-Wanderweg	1'500.00		1'500		1'500.00	
342.3830.40	Zusätzliche Abschreibungen Liegenschaften	22'000.00					
342.3910.00	Interne Verrechnung von Personalaufwand	43'800.00		43'900		42'000.00	
342.3930.00	Interne Verrechnung von Betriebs- und Verwaltungskosten	2'500.00		2'500		2'500.00	
342.3940.00	Interne Verrechnung von Zinsen			100			
342.4612.00	Entschädigungen von Gemeinden		466.90		700		1'186.60
342.4631.00	Beiträge vom Kanton und von Konkordaten		12'506.15		12'000		14'388.70
342.4635.00	Beiträge von privaten Unternehmungen		4'000.00				

# 8.1 Erfolgsrechnung nach Funktionen

Druckdatum:

22.02.2024

Konto	Erfolgsrechnung Funktionale Gliederung Erfolgsrechnung HRM2	Rechnung 2023		Budget 2023		Rechnung 2022	
		Aufwand	Ertrag	Aufwand	Ertrag	Aufwand	Ertrag
<b>4</b>	<b>GESUNDHEIT</b>	<b>1'410'379.31</b>		<b>1'288'350</b>		<b>1'362'957.85</b>	
	Netto Aufwand		1'410'379.31		1'288'350		1'362'957.85
<b>412</b>	<b>Kranken-, Alters- und Pflegeheime</b>	<b>1'380'995.10</b>		<b>1'260'000</b>		<b>1'336'228.45</b>	
412.3634.00	Beiträge an Urner Pflegeheime / Pflegeleistungen	1'357'432.40		1'250'000		1'326'319.75	
412.3634.20	Beiträge an ausserkantonale Pflegeheime / Pflegeleistungen	23'562.70		10'000		9'908.70	
<b>421</b>	<b>Ambulante Krankenpflege</b>	<b>550.00</b>		<b>550</b>		<b>550.00</b>	
421.3636.10	Beitrag an Samariterverein Erstfeld	350.00		350		350.00	
421.3636.20	Beitrag an Spitex Uri	200.00		200		200.00	
<b>433</b>	<b>Schulgesundheitsdienst</b>	<b>28'834.21</b>		<b>27'800</b>		<b>26'179.40</b>	
433.3010.00	Löhne	2'279.45		2'500		2'177.75	
433.3050.10	Sozialversicherungsbeiträge	197.95		200		189.15	
433.3130.10	Schulärztlicher Dienst	9'269.00		10'000		7'630.45	
433.3130.20	Schulzahnärztlicher Dienst	16'879.15		15'000		16'044.05	
433.3170.00	Reisekosten und Spesen	208.66		100		138.00	

# 8.1 Erfolgsrechnung nach Funktionen

Druckdatum:

22.02.2024

Konto	Erfolgsrechnung Funktionale Gliederung Erfolgsrechnung HRM2	Rechnung 2023		Budget 2023		Rechnung 2022	
		Aufwand	Ertrag	Aufwand	Ertrag	Aufwand	Ertrag
<b>5</b>	<b>SOZIALE SICHERHEIT</b>	<b>1'638'247.15</b>	<b>554'692.25</b>	<b>1'629'165</b>	<b>585'000</b>	<b>1'458'621.31</b>	<b>642'010.81</b>
	Netto Aufwand		1'083'554.90		1'044'165		816'610.50
<b>524</b>	<b>Leistungen an Invalide</b>	<b>35.00</b>		<b>35</b>		<b>35.00</b>	
524.3636.00	Beiträge an private Organisationen ohne Erwerbszweck	35.00		35		35.00	
<b>534</b>	<b>Wohnen im Alter (ohne Pflege)</b>	<b>79'139.00</b>	<b>138'760.00</b>	<b>81'300</b>	<b>140'000</b>	<b>74'485.95</b>	<b>140'090.00</b>
534.3101.00	Betriebs-, Verbrauchsmaterial	100.00		800		50.00	
534.3111.00	Maschinen, Geräte und Fahrzeuge	709.80		1'000		4'407.05	
534.3120.00	Ver- und Entsorgung Liegenschaften VV	13'331.45		13'500		10'657.95	
534.3134.00	Sachversicherungsprämien	1'814.55		3'600		3'326.00	
534.3144.10	Unterhalt Liegenschaften	35'273.85		37'000		33'043.60	
534.3151.00	Unterhalt Maschinen, Geräte, Fahrzeuge	6'889.35		9'000		9'913.15	
534.3199.00	Übriger Betriebsaufwand	121.00		100		88.20	
534.3300.40	Planmässige Abschreibungen Liegenschaften	999.00		1'000		1'000.00	
534.3830.40	Zusätzliche Abschreibungen Liegenschaften	9'000.00					
534.3910.00	Interne Verrechnung von Personalaufwand	10'400.00		13'000		11'500.00	
534.3930.00	Interne Verrechnung von Betriebs- und Verwaltungskosten	500.00		500		500.00	
534.3940.00	Interne Verrechnung von Zinsen			1'800			
534.4470.00	Pacht- und Mietzinse Liegenschaften Verwaltungsvermögen		138'760.00		140'000		140'090.00
<b>535</b>	<b>Leistungen an das Alter</b>	<b>8'957.75</b>		<b>11'000</b>		<b>2'042.38</b>	
535.3199.10	Öffentlichkeitsarbeit in Altersfragen	8'957.75		11'000		2'042.38	
<b>543</b>	<b>Alimentenbevorschussung und -inkasso</b>	<b>175'010.00</b>	<b>100'803.85</b>	<b>185'000</b>	<b>95'000</b>	<b>182'917.00</b>	<b>141'565.05</b>
543.3637.00	Alimentenbevorschussungen	175'010.00		185'000		182'917.00	
543.4260.00	Rückerstattungen Alimentenbevorschussungen		100'803.85		95'000		141'565.05
<b>544</b>	<b>Jugendschutz</b>	<b>21'293.90</b>		<b>22'900</b>		<b>20'909.00</b>	
544.3010.00	Löhne	6'000.00		6'000		6'000.00	
544.3050.10	Sozialversicherungsbeiträge	520.80		300		520.80	
544.3632.10	Beiträge an Jugendraum und Jugendförderung	703.10		3'000		543.20	
544.3636.10	Beiträge an Sportvereine für Jugendförderung	8'000.00		8'000		8'000.00	
544.3636.20	Beiträge an Pfadi	4'870.00		3'800		3'765.00	
544.3636.30	Beiträge an Ferienpass/Sportpass	1'000.00		1'000		1'500.00	
544.3636.99	Beiträge an private Organisationen ohne Erwerbszweck	200.00		800		580.00	
<b>545</b>	<b>Leistungen an Familien</b>	<b>42'530.20</b>		<b>65'400</b>		<b>16'768.15</b>	
545.3635.10	Beiträge an Kindertagesstätten			20'000			

# 8.1 Erfolgsrechnung nach Funktionen

Druckdatum:

22.02.2024

Konto	Erfolgsrechnung Funktionale Gliederung Erfolgsrechnung HRM2	Rechnung 2023		Budget 2023		Rechnung 2022	
		Aufwand	Ertrag	Aufwand	Ertrag	Aufwand	Ertrag
545.3636.10	Beiträge an familienexterne Kinderbetreuung					16'768.15	
545.3636.11	Beiträge an Spielgruppen	400.00		400			
545.3636.12	Betreuungsgutscheine Tagesstätten und Tageseltern	22'130.20		25'000			
545.3636.20	Beitrag an Stiftung Papilio	20'000.00		20'000			
<b>572</b>	<b>Wirtschaftliche Hilfe</b>	<b>868'286.85</b>	<b>172'079.20</b>	<b>820'000</b>	<b>220'000</b>	<b>827'002.63</b>	<b>231'578.16</b>
572.3637.00	Beiträge an private Haushalte	868'286.85		820'000		827'002.63	
572.4260.00	Rückerstattungen Dritter		172'079.20		220'000		231'578.16
<b>579</b>	<b>Sozialdienste, Übriges</b>	<b>442'994.45</b>	<b>143'049.20</b>	<b>443'530</b>	<b>130'000</b>	<b>334'461.20</b>	<b>128'777.60</b>
579.3000.00	Amtsentschädigungen	3'585.00		3'600		3'489.00	
579.3000.10	Tag- und Sitzungsgelder	2'340.00		2'500		4'470.00	
579.3010.00	Löhne	186'786.05		156'000		159'580.25	
579.3010.90	Erwerbsausfallentschädigungen und Rückerstattungen	-23'473.85				-600.00	
579.3050.00	AG-Beiträge AHV, IV, EO, ALV, Verwaltungskosten	12'127.05		10'000		10'701.45	
579.3052.00	AG-Beiträge an Pensionskasse Uri	13'826.35		8'500		10'576.60	
579.3053.00	AG-Beiträge an Unfallversicherungen	1'475.95		1'400		1'448.90	
579.3054.00	AG-Beiträge an Familienausgleichskasse	3'937.15		3'300		3'473.75	
579.3055.00	AG-Beiträge an Krankentaggeldversicherungen	1'141.70		1'000		1'002.50	
579.3090.00	Aus- und Weiterbildung	1'257.75		8'500		350.00	
579.3100.00	Büromaterial	1'098.30		1'500		1'054.85	
579.3102.00	Drucksachen, Publikationen	2'319.55		1'800		3'033.40	
579.3110.00	Büromöbel und -geräte			500			
579.3130.10	Porti	1'000.00		1'000		1'000.00	
579.3132.00	Honorare externe Berater, Gutachter, Fachexperten			3'000		5'942.45	
579.3158.00	Unterhalt Software, Serviceverträge	3'815.80		4'000		5'432.10	
579.3160.00	Miete und Pacht Liegenschaften	21'600.00		21'600		21'600.00	
579.3170.00	Reisekosten und Spesen	442.65		1'000		769.20	
579.3199.00	Übriger Betriebsaufwand	827.60		1'200		1'193.30	
579.3612.10	Entschädigung an Einfache Gesellschaft PRW	35'612.00		35'600		26'332.00	
579.3612.80	Zusammenschluss Sozialdienst Urner Oberland und Uri Ost	59'500.00		60'000			
579.3632.10	Defizitanteil Notwohnung der Urner Sozialdienste	-86.95		500		-1'237.65	
579.3635.10	Krankenkassenprämien und Kostenanteile an Bedürftige	97'927.35		100'000		59'752.15	
579.3636.99	Beiträge an private Organisationen ohne Erwerbszweck	2'916.00		3'600		3'566.00	
579.3637.10	Verbilligungsaktionen	-81.00		-70		-69.05	
579.3930.00	Interne Verrechnung von Betriebs- und Verwaltungskosten	13'100.00		13'500		11'600.00	
579.4260.10	Rückerstattungen Krankenkassenprämien und Kostenanteile		13'710.15		1'000		1'257.60
579.4612.00	Entschädigungen von Gemeinden		129'339.05		129'000		127'520.00

# 8.1 Erfolgsrechnung nach Funktionen

Druckdatum:

22.02.2024

Konto	Erfolgsrechnung Funktionale Gliederung Erfolgsrechnung HRM2	Rechnung 2023		Budget 2023		Rechnung 2022	
		Aufwand	Ertrag	Aufwand	Ertrag	Aufwand	Ertrag
<b>6</b>	<b>VERKEHR UND NACHRICHTENÜBERMITTLUNG</b>	<b>811'934.33</b>	<b>191'934.35</b>	<b>730'650</b>	<b>186'800</b>	<b>662'406.85</b>	<b>189'826.90</b>
	Netto Aufwand		619'999.98		543'850		472'579.95
<b>615</b>	<b>Gemeindestrassen</b>	<b>690'109.73</b>	<b>158'884.60</b>	<b>591'300</b>	<b>154'300</b>	<b>530'515.90</b>	<b>157'136.60</b>
615.3010.00	Löhne	97'964.55		105'000		102'865.75	
615.3050.00	AG-Beiträge AHV, IV, EO, ALV, Verwaltungskosten	6'369.60		6'800		6'634.45	
615.3052.00	AG-Beiträge an Pensionskasse Uri	12'558.60		12'500		12'211.20	
615.3053.00	AG-Beiträge an Unfallversicherungen	1'616.40		1'800		1'783.05	
615.3054.00	AG-Beiträge an Familienausgleichskasse	2'067.70		2'200		2'153.80	
615.3055.00	AG-Beiträge an Krankentaggeldversicherungen	573.80		600		601.50	
615.3101.00	Betriebs-, Verbrauchsmaterial	6'114.70		7'500		8'041.95	
615.3109.00	Übriger Material- und Warenaufwand	126.00		3'000		3'951.55	
615.3111.00	Maschinen, Geräte und Fahrzeuge	76.80		1'000			
615.3112.10	Dienst-, Schutzkleider	860.60		500		273.70	
615.3120.00	Ver- und Entsorgung Liegenschaften VV	33'355.10		36'000		40'227.60	
615.3130.00	Dienstleistungen Dritter	29'471.85		32'000		25'664.40	
615.3130.10	Telefon	246.91		400		359.90	
615.3131.00	Planungen und Projektierungen Dritter			8'000			
615.3132.00	Honorare externe Berater, Gutachter, Fachexperten			5'000		4'039.80	
615.3134.00	Sachversicherungsprämien	1'047.00		1'300		1'251.10	
615.3137.00	Steuern und Abgaben	1'180.00		1'400		1'300.00	
615.3141.00	Unterhalt Strassen / Verkehrswege	96'925.40		95'000		103'501.05	
615.3141.10	Winterdienst	22'082.75		32'000		24'137.70	
615.3143.10	Verkehrssicherheits- und Beruhigungsmassnahmen			1'000		1'807.35	
615.3151.00	Unterhalt Maschinen, Geräte, Fahrzeuge	6'302.65		10'000		8'158.65	
615.3160.10	Miete Magazin, Parkplätze	18'048.00		18'100		17'900.00	
615.3160.20	Baurechtszinsen Liegenschaften, Strassen, Plätze	3'450.00		3'400		3'450.00	
615.3300.10	Planmässige Abschreibungen Strassen / Verkehrswege	106'536.27		131'000		78'409.45	
615.3614.10	Entschädigung für Strassenbeleuchtung an Gemeindewerke Erstfeld	92'435.05		55'000		71'291.95	
615.3830.10	Zusätzliche Abschreibungen Strassen / Verkehrswege	140'000.00					
615.3910.00	Interne Verrechnung von Personalaufwand	10'700.00		12'700		10'500.00	
615.3940.00	Interne Verrechnung von Zinsen			8'100			
615.4240.10	Parkplatzgebühren		73'113.05		70'000		68'695.10
615.4240.20	Strassenbenützungsgebühren		15'868.00		15'000		16'318.00
615.4260.10	Rückerstattungen für Strassenunterhalt		8'816.30		10'000		13'354.75
615.4270.00	Bussen, Parkplatzbewirtschaftung		11'067.25		10'000		6'703.75
615.4470.00	Pacht- und Mietzinse Liegenschaften Verwaltungsvermögen		4'020.00		2'800		2'765.00
615.4910.00	Interne Verrechnung von Personalaufwand		44'000.00		44'500		47'300.00
615.4930.00	Interne Verrechnung von Betriebs- und Verwaltungskosten		2'000.00		2'000		2'000.00

# 8.1 Erfolgsrechnung nach Funktionen

Druckdatum:

22.02.2024

Konto	Erfolgsrechnung Funktionale Gliederung Erfolgsrechnung HRM2	Rechnung 2023		Budget 2023		Rechnung 2022	
		Aufwand	Ertrag	Aufwand	Ertrag	Aufwand	Ertrag
<b>622</b>	<b>Regional- und Agglomerationsverkehr</b>	<b>77'530.00</b>		<b>95'000</b>		<b>84'885.00</b>	
622.3631.10	Defizitanteil Regionalverkehr SBB	12'235.00		15'000		14'338.00	
622.3631.20	Defizitanteil Auto AG Uri	64'379.00		80'000		69'642.00	
622.3631.30	Defizitanteil Postauto Zentralschweiz	916.00				905.00	
<b>629</b>	<b>Öffentlicher Verkehr, Übriges</b>	<b>44'294.60</b>	<b>33'049.75</b>	<b>44'350</b>	<b>32'500</b>	<b>47'005.95</b>	<b>32'690.30</b>
629.3130.00	Tageskarten Gemeinden	25'744.45		25'700		28'000.00	
629.3130.10	Mobilitätskonzept Sponti-Car	15'902.35		16'000		16'358.15	
629.3151.00	Unterhalt Maschinen, Geräte, Fahrzeuge	2'647.80		2'650		2'647.80	
629.4260.00	Verkauf Tageskarten Gemeinden		24'315.00		24'000		28'003.30
629.4260.10	Ertrag Sponti-Car durch Nutzung Dritter		2'824.20		2'500		2'519.20
629.4632.10	Beitrag Sponti-Car Gemeindewerke Erstfeld		5'910.55		6'000		2'167.80



# 8.1 Erfolgsrechnung nach Funktionen

Druckdatum:

22.02.2024

Konto	Erfolgsrechnung Funktionale Gliederung Erfolgsrechnung HRM2	Rechnung 2023		Budget 2023		Rechnung 2022	
		Aufwand	Ertrag	Aufwand	Ertrag	Aufwand	Ertrag
<b>7</b>	<b>UMWELTSCHUTZ UND RAUMORDNUNG</b>	<b>186'569.44</b>	<b>101'421.45</b>	<b>229'210</b>	<b>69'100</b>	<b>156'901.65</b>	<b>92'527.93</b>
	Netto Aufwand		85'147.99		160'110		64'373.72
<b>730</b>	<b>Abfallwirtschaft</b>	<b>7'181.24</b>	<b>32'400.00</b>	<b>8'060</b>	<b>32'400</b>	<b>6'643.75</b>	<b>54'000.00</b>
730.3140.10	Unterhalt Sammelstellen, Abfallkübel			100			
730.3160.10	Mieten für Glassammelstellen	60.00		60		60.00	
730.3199.00	Übriger Betriebsaufwand	1'221.24		500		483.75	
730.3910.00	Interne Verrechnung von Personalaufwand	5'900.00		7'400		6'100.00	
730.4463.10	Gewinnanteil ZAKU		32'400.00		32'400		54'000.00
<b>741</b>	<b>Gewässerverbauungen</b>	<b>1'600.00</b>	<b>3'081.50</b>	<b>4'200</b>	<b>4'200</b>	<b>3'300.00</b>	<b>3'902.93</b>
741.3910.00	Interne Verrechnung von Personalaufwand	1'600.00		4'200		3'300.00	
741.4611.00	Entschädigung von Kanton und von Konkordaten		3'081.50		4'200		3'902.93
<b>742</b>	<b>Schutzverbauungen, übrige</b>	<b>7'726.30</b>		<b>1'000</b>		<b>2'892.80</b>	
742.3149.10	Unterhalt Steinschlagschutzverbauungen	7'726.30		1'000		2'892.80	
<b>771</b>	<b>Friedhof und Bestattung</b>	<b>45'468.90</b>	<b>20'800.00</b>	<b>55'600</b>	<b>17'500</b>	<b>41'590.80</b>	<b>14'900.00</b>
771.3010.00	Löhne	6'634.65		10'000		4'322.75	
771.3050.10	Sozialversicherungsbeiträge	321.55		300		14.20	
771.3111.00	Maschinen, Geräte und Fahrzeuge	64.45		300		1'023.15	
771.3120.00	Ver- und Entsorgung Liegenschaften VV	1'780.75		2'700		1'407.00	
771.3130.00	Dienstleistungen Dritter Friedhof allgemein	1'178.80		2'100		5'511.80	
771.3130.30	Dienstleistungen Dritter Gemeinschaftsgrab	2'074.00		2'000		1'775.00	
771.3131.00	Planungen und Projektierungen Dritter					6'488.25	
771.3134.00	Sachversicherungsprämien	242.75		600		554.35	
771.3144.00	Unterhalt Liegenschaften	3'612.00		4'500		2'091.10	
771.3199.00	Übriger Betriebsaufwand	553.70		1'200		1'422.65	
771.3300.30	Planmässige Abschreibungen übrige Tiefbauten	4'875.95		9'000			
771.3612.10	Entschädigung an Kirchgemeinde	17'130.30		22'000		16'980.55	
771.3830.30	Zusätzliche Abschreibungen übrige Tiefbauten	7'000.00					
771.3910.00	Interne Verrechnung von Personalaufwand			300			
771.3940.00	Interne Verrechnung von Zinsen			600			
771.4240.00	Bestattungsgebühren		20'800.00		17'500		14'900.00
<b>779</b>	<b>Umweltschutz, Übriges</b>	<b>13'245.10</b>	<b>15'502.60</b>	<b>14'900</b>		<b>17'613.35</b>	<b>19'725.00</b>
779.3101.00	Betriebs-, Verbrauchsmaterial	2'453.70		1'600			
779.3132.00	Honorare externe Berater, Gutachter, Fachexperten			2'500		6'434.85	
779.3612.10	Beseitigung Konfiskate	4'991.40		5'000		5'378.50	

# 8.1 Erfolgsrechnung nach Funktionen

Druckdatum:

22.02.2024

Konto	Erfolgsrechnung Funktionale Gliederung Erfolgsrechnung HRM2	Rechnung 2023		Budget 2023		Rechnung 2022	
		Aufwand	Ertrag	Aufwand	Ertrag	Aufwand	Ertrag
779.3910.00	Interne Verrechnung von Personalaufwand	5'300.00		5'300		5'300.00	
779.3930.00	Interne Verrechnung von Betriebs- und Verwaltungskosten	500.00		500		500.00	
779.4630.00	Beiträge vom Bund		10'044.60				19'725.00
779.4632.00	Beiträge von Gemeinden		5'458.00				
<b>790</b>	<b>Raumordnung</b>	<b>111'347.90</b>	<b>29'637.35</b>	<b>145'450</b>	<b>15'000</b>	<b>84'860.95</b>	
790.3102.00	Drucksachen, Publikationen			500		295.10	
790.3132.00	Honorare externe Berater, Gutachter, Fachexperten	46'061.90		84'000		54'441.75	
790.3300.90	Planmässige Abschreibungen übrige Sachanlagen	31'858.00		60'000		29'699.40	
790.3635.10	Beitrag Vereinigung für Landesplanung	428.00		450		424.70	
790.3830.90	Zusätzliche Abschreibungen übrige Sachanlagen	33'000.00					
790.3940.00	Interne Verrechnung von Zinsen			500			
790.4631.00	Kantonsbeiträge		29'637.35		15'000		

# 8.1 Erfolgsrechnung nach Funktionen

Druckdatum:

22.02.2024

Konto	Erfolgsrechnung Funktionale Gliederung Erfolgsrechnung HRM2	Rechnung 2023		Budget 2023		Rechnung 2022	
		Aufwand	Ertrag	Aufwand	Ertrag	Aufwand	Ertrag
<b>8</b>	<b>VOLKSWIRTSCHAFT</b>	<b>107'148.24</b>	<b>230'673.15</b>	<b>113'300</b>	<b>251'200</b>	<b>82'391.85</b>	<b>245'589.80</b>
	Netto Ertrag	123'524.91		137'900		163'197.95	
<b>820</b>	<b>Forstwirtschaft</b>	<b>16'366.30</b>		<b>12'100</b>		<b>10'888.35</b>	
820.3145.00	Unterhalt Wald	1'520.70		2'000		788.35	
820.3612.10	Beitrag an Bürgergemeinde (Leistungen für Öffentlichkeit)	10'000.00		10'000		10'000.00	
820.3636.10	Beitrag an Waldwirtschaftsverband Uri	100.00		100		100.00	
820.3810.10	Unwetterschäden	4'745.60					
<b>840</b>	<b>Tourismus</b>	<b>63'657.19</b>	<b>8'746.50</b>	<b>74'100</b>	<b>5'000</b>	<b>64'550.70</b>	<b>8'275.55</b>
840.3000.10	Tag- und Sitzungsgelder	120.00		7'000		2'340.00	
840.3102.00	Drucksachen, Publikationen	3'688.40		3'000		1'226.20	
840.3132.00	Honorare externe Berater, Gutachter, Fachexperten	1'723.20		3'500		1'723.20	
840.3199.00	Übriger Betriebsaufwand	5'323.59		9'000		4'205.55	
840.3635.00	Beitrag an regionale Tourismusorganisation	37'902.00		37'500		40'355.75	
840.3635.10	Beiträge an Seilbahnen in Erstfeld	4'100.00		4'100		4'100.00	
840.3636.30	Beitrag an Bahnhistorischer Verein Team Erstfeld	1'700.00		1'700		1'700.00	
840.3910.00	Interne Verrechnung von Personalaufwand	8'600.00		7'700		8'400.00	
840.3930.00	Interne Verrechnung von Betriebs- und Verwaltungskosten	500.00		500		500.00	
840.4210.00	Kurtaxen		8'746.50		5'000		8'275.55
<b>871</b>	<b>Elektrizität</b>		<b>218'084.65</b>		<b>240'000</b>		<b>231'800.25</b>
871.4120.10	Konzessionsgebühr Gemeindewerke Erstfeld		207'771.00		230'000		221'476.00
871.4120.20	Konzessionsgebühr EWA		10'313.65		10'000		10'324.25
<b>879</b>	<b>Energie, Übriges</b>	<b>20'000.00</b>		<b>20'000</b>			
879.3132.00	Honorare externe Berater, Gutachter, Fachexperten	20'000.00		20'000			
<b>890</b>	<b>Sonstige gewerbliche Betriebe</b>	<b>7'124.75</b>	<b>3'842.00</b>	<b>7'100</b>	<b>6'200</b>	<b>6'952.80</b>	<b>5'514.00</b>
890.3000.10	Tag- und Sitzungsgelder Marktcommission	240.00		500		360.00	
890.3010.00	Löhne	4'241.05		4'000		4'080.20	
890.3050.10	Sozialversicherungsbeiträge	373.30		300		338.80	
890.3102.00	Drucksachen, Publikationen	557.90		500		493.30	
890.3199.00	Übriger Betriebsaufwand	1'712.50		1'800		1'680.50	
890.4240.10	Marktstandgebühren		3'642.00		6'000		5'314.00
890.4634.10	Beitrag der Bürgergemeinde		200.00		200		200.00

# 8.1 Erfolgsrechnung nach Funktionen

Druckdatum:

22.02.2024

Konto	Erfolgsrechnung Funktionale Gliederung Erfolgsrechnung HRM2	Rechnung 2023		Budget 2023		Rechnung 2022	
		Aufwand	Ertrag	Aufwand	Ertrag	Aufwand	Ertrag
<b>9</b>	<b>FINANZEN UND STEUERN</b>	<b>137'897.22</b>	<b>10'638'746.18</b>	<b>232'200</b>	<b>10'237'300</b>	<b>185'383.78</b>	<b>10'013'237.50</b>
	Netto Ertrag	10'500'848.96		10'005'100		9'827'853.72	
<b>910</b>	<b>Steuern</b>	<b>55'986.72</b>	<b>7'537'139.80</b>	<b>85'000</b>	<b>7'378'000</b>	<b>88'792.90</b>	<b>7'028'591.20</b>
910.3181.10	Abschreibungen von Steuern	49'137.37		75'000		80'186.10	
910.3181.20	Erlasse von Steuern	6'849.35		10'000		8'606.80	
910.4000.00	Einkommenssteuern natürliche Personen Rechnungsjahr		5'883'832.05		5'800'000		5'766'939.25
910.4000.10	Einkommenssteuern natürliche Personen Vorjahre		71'278.75		100'000		4'655.70
910.4000.30	Liquidationsgewinnsteuern natürliche Personen				1'000		7'039.25
910.4000.60	Pauschale Steueranrechnung natürliche Personen		-428.00		-100		-474.60
910.4001.00	Vermögenssteuern natürliche Personen Rechnungsjahr		421'306.40		425'000		424'379.90
910.4001.10	Vermögenssteuern natürliche Personen Vorjahre		32'729.10		40'000		40'680.40
910.4002.00	Quellensteuern		572'158.65		500'000		234'544.20
910.4008.10	Kopfsteuern		146'230.00		145'000		147'980.00
910.4009.00	Nachsteuern natürliche Personen		2'723.15		10'000		10'721.10
910.4010.00	Gewinnsteuern juristische Personen Rechnungsjahr		346'687.45		300'000		292'943.25
910.4010.10	Gewinnsteuern juristische Personen Vorjahre		33'380.35		30'000		63'065.50
910.4011.00	Kapitalsteuern juristische Personen Rechnungsjahr		887.40		1'000		820.95
910.4011.10	Kapitalsteuern juristische Personen Vorjahre		184.50		100		541.20
910.4019.00	Nachsteuern juristische Personen						470.10
910.4033.00	Hundesteuern		12'870.00		13'000		12'785.00
910.4601.06	Ausgleichszahlungen von Kanton Steuervorlage 2019		13'300.00		13'000		21'500.00
<b>930</b>	<b>Finanz- und Lastenausgleich</b>	<b>43'287.00</b>	<b>2'743'589.00</b>	<b>45'000</b>	<b>2'480'000</b>	<b>43'287.00</b>	<b>2'480'875.00</b>
930.3622.72	Finanzausgleichsbeiträge in Zentrumsleistungsausgleich	43'287.00		45'000		43'287.00	
930.4621.10	Finanzausgleichsbeiträge aus Ressourcenausgleich		1'518'184.00		1'250'000		1'255'514.00
930.4621.20	Finanzausgleichsbeiträge aus Bevölkerungslastenausgleich		609'272.00		610'000		614'315.00
930.4621.30	Finanzausgleichsbeiträge aus Landschaftslastenausgleich		122'585.00		120'000		118'451.00
930.4621.50	Beitrag aus Globalbilanzausgleich		493'548.00		500'000		492'595.00
<b>950</b>	<b>Ertragsanteile, übrige, ohne Zweckbindung</b>		<b>315'679.65</b>		<b>294'000</b>		<b>399'981.45</b>
950.4601.01	Anteil am Ertrag kantonale Grundstückgewinnsteuer		303'585.50		200'000		373'869.00
950.4601.02	Anteil am Ertrag kantonale Erbschafts-, Schenkungssteuer		7'845.50		90'000		21'640.00
950.4601.30	Anteil Wirtschafts- und Getränkeverkaufstaxen		4'248.65		4'000		4'472.45
<b>961</b>	<b>Zinsen</b>	<b>23'317.35</b>	<b>10'763.68</b>	<b>80'000</b>	<b>56'300</b>	<b>21'988.98</b>	<b>12'173.30</b>
961.3400.10	Ausgleichs-, Vergütungszinsen Steuern	9'417.35		15'000		6'408.90	
961.3401.00	Verzinsung Finanzverbindlichkeiten	13'900.00		65'000		15'580.08	
961.4401.10	Ausgleichs-, Verzugszinsen Steuern		9'029.48		15'000		10'445.25

# 8.1 Erfolgsrechnung nach Funktionen

Druckdatum:

22.02.2024

Konto	Erfolgsrechnung Funktionale Gliederung Erfolgsrechnung HRM2	Rechnung 2023		Budget 2023		Rechnung 2022	
		Aufwand	Ertrag	Aufwand	Ertrag	Aufwand	Ertrag
961.4401.20	Verzugszinsen Gebühren		34.20		200		28.05
961.4940.00	Interne Verrechnung von Zinsen		1'700.00		41'100		1'700.00
<b>963</b>	<b>Liegenschaften des Finanzvermögens</b>	<b>9'834.00</b>	<b>23'940.00</b>	<b>19'400</b>	<b>24'000</b>	<b>6'855.70</b>	<b>23'940.00</b>
963.3430.00	Unterhalt Liegenschaften Finanzvermögen	1'982.00		2'000		565.75	
963.3439.90	Übriger Liegenschaftsaufwand Finanzvermögen	4'952.00		6'000		3'389.95	
963.3910.00	Interne Verrechnung von Personalaufwand	1'200.00		1'200		1'200.00	
963.3940.00	Interne Verrechnung von Zinsen	1'700.00		10'200		1'700.00	
963.4430.00	Pacht- und Mietzinse Liegenschaften Finanzvermögen		23'940.00		24'000		23'940.00
<b>969</b>	<b>Finanzvermögen, Übriges</b>	<b>-2'767.00</b>	<b>3'932.20</b>	<b>-7'200</b>	<b>3'000</b>	<b>14'054.00</b>	<b>8'539.10</b>
969.3181.10	Wertberichtigung Guthaben Veruntreuungsfall	-7'200.00		-7'200		-8'400.00	
969.3440.00	Wertberichtigungen Finanzanlagen Finanzvermögen	4'433.00				22'454.00	
969.4420.00	Dividenden Finanzvermögen		2'223.60		3'000		3'179.10
969.4440.00	Wertberichtigungen Finanzanlagen Finanzvermögen		1'708.60				5'360.00
<b>971</b>	<b>Rückverteilungen aus CO2-Abgabe</b>		<b>3'701.85</b>		<b>2'000</b>		<b>4'656.45</b>
971.4699.00	Rückverteilungen aus CO2-Abgabe		3'701.85		2'000		4'656.45
<b>995</b>	<b>Neutrale Aufwendungen und Erträge</b>	<b>8'239.15</b>		<b>10'000</b>		<b>10'405.20</b>	<b>54'481.00</b>
995.3199.10	Anteil Vorsteuerkürzung Gemeindewerke (befreite Umsätze)	8'239.15		10'000		10'405.20	
995.4863.10	Ausserordentliche Transfererträge von Sozialversicherungen						54'481.00
	<b>Total</b>	<b>14'606'498.89</b>	<b>14'667'273.19</b>	<b>14'055'250</b>	<b>14'059'250</b>	<b>13'820'143.48</b>	<b>13'853'464.15</b>
	Netto Ertrag	60'774.30		4'000		33'320.67	
	<b>Gesamttotal</b>	<b>14'667'273.19</b>	<b>14'667'273.19</b>	<b>14'059'250</b>	<b>14'059'250</b>	<b>13'853'464.15</b>	<b>13'853'464.15</b>

## 8.2 Erfolgsrechnung nach Kostenarten

Druckdatum:

22.02.2024

Konto	Erfolgsrechnung Artengliederung Erfolgsrechnung HRM2	Rechnung 2023		Budget 2023		Rechnung 2022	
		Aufwand	Ertrag	Aufwand	Ertrag	Aufwand	Ertrag
<b>3</b>	<b>Aufwand</b>	<b>14'606'498.89</b>		<b>14'055'250</b>		<b>13'820'143.48</b>	
	Netto Aufwand		14'606'498.89		14'055'250		13'820'143.48
<b>30</b>	<b>Personalaufwand</b>	<b>7'360'357.21</b>		<b>7'264'400</b>		<b>7'005'771.10</b>	
<b>300</b>	<b>Behörden, Kommissionen und Richter</b>	<b>212'154.80</b>		<b>225'200</b>		<b>217'047.80</b>	
3000	Löhne Behörden, Richter und Richterinnen	212'154.80		225'200		217'047.80	
<b>301</b>	<b>Löhne des Verwaltungs- und Betriebspersonals</b>	<b>1'905'112.00</b>		<b>1'868'200</b>		<b>1'776'436.30</b>	
3010	Löhne des Verwaltungs- und Betriebspersonals	1'905'112.00		1'868'200		1'776'436.30	
<b>302</b>	<b>Löhne der Lehrpersonen</b>	<b>3'975'553.35</b>		<b>3'915'000</b>		<b>3'793'144.00</b>	
3020	Löhne der Lehrpersonen	3'975'553.35		3'915'000		3'793'144.00	
<b>304</b>	<b>Zulagen</b>	<b>6'300.00</b>		<b>6'200</b>		<b>6'300.00</b>	
3049	Übrige Zulagen	6'300.00		6'200		6'300.00	
<b>305</b>	<b>Arbeitgeberbeiträge</b>	<b>1'136'496.15</b>		<b>1'135'600</b>		<b>1'090'098.10</b>	
3050	AG-Beiträge AHV, IV, EO, ALV, Verwaltungskosten	399'225.95		392'600		377'165.85	
3052	AG-Beiträge Pensionskassen	550'809.30		560'500		537'022.60	
3053	AG-Beiträge an Unfallversicherungen	54'210.70		53'200		51'347.35	
3054	AG-Beiträge an Familienzulagekassen	121'895.95		119'400		114'863.35	
3055	AG-Beiträge an Krankentaggeldversicherungen	10'354.25		9'900		9'698.95	
<b>306</b>	<b>Arbeitgeberleistungen</b>	<b>64'225.50</b>		<b>42'000</b>		<b>58'853.15</b>	
3064	Überbrückungsrenten	64'225.50		42'000		58'853.15	
<b>309</b>	<b>Übriger Personalaufwand</b>	<b>60'515.41</b>		<b>72'200</b>		<b>63'891.75</b>	
3090	Aus- und Weiterbildung des eigenen Personals	20'649.05		32'200		14'276.40	
3091	Personalwerbung	1'530.00		1'500		1'240.00	
3099	Übriger Personalaufwand	38'336.36		38'500		48'375.35	
<b>31</b>	<b>Sach- und übriger Betriebsaufwand</b>	<b>2'199'439.88</b>		<b>2'333'460</b>		<b>2'392'906.85</b>	
<b>310</b>	<b>Material- und Warenaufwand</b>	<b>231'749.67</b>		<b>258'300</b>		<b>217'500.72</b>	
3100	Büromaterial	6'498.65		9'800		6'100.84	
3101	Betriebs-, Verbrauchsmaterial	19'921.15		22'600		19'738.14	
3102	Drucksachen, Publikationen	29'856.92		33'400		24'603.07	
3103	Fachliteratur, Zeitschriften	7'536.94		8'500		7'893.55	
3104	Lehrmittel	75'250.28		79'200		72'851.16	
3105	Lebensmittel	8'244.15		7'300		5'783.20	

## 8.2 Erfolgsrechnung nach Kostenarten

Druckdatum:

22.02.2024

Konto	Erfolgsrechnung Artengliederung Erfolgsrechnung HRM2	Rechnung 2023		Budget 2023		Rechnung 2022	
		Aufwand	Ertrag	Aufwand	Ertrag	Aufwand	Ertrag
3109	Übriger Material- und Warenaufwand	84'441.58		97'500		80'530.76	
<b>311</b>	<b>Nicht aktivierbare Anlagen</b>	<b>183'161.67</b>		<b>159'800</b>		<b>198'023.23</b>	
3110	Büromöbel und -geräte	42'818.81		35'600		36'689.70	
3111	Maschinen, Geräte und Fahrzeuge	57'004.85		42'200		103'567.82	
3112	Kleider, Wäsche, Vorhänge	9'810.10		10'000		33'777.55	
3113	Hardware	72'935.56		68'000		15'303.61	
3118	Immaterielle Anlagen	592.35		4'000		8'684.55	
<b>312</b>	<b>Ver- und Entsorgung Liegenschaften Verwaltungsvermögen</b>	<b>318'705.91</b>		<b>368'900</b>		<b>297'470.17</b>	
3120	Ver- und Entsorgung Liegenschaften Verwaltungsvermögen	318'705.91		368'900		297'470.17	
<b>313</b>	<b>Dienstleistungen und Honorare</b>	<b>460'863.17</b>		<b>538'700</b>		<b>559'976.68</b>	
3130	Dienstleistungen Dritter	220'318.57		237'100		221'481.93	
3131	Planungen und Projektierungen Dritter	37'366.95		48'000		63'863.50	
3132	Honorare externe Berater, Gutachter, Fachexperten etc.	108'751.45		144'300		167'692.80	
3133	Informatik-Nutzungsaufwand	32'807.25		28'000		30'728.10	
3134	Sachversicherungsprämien	60'438.95		79'900		74'910.35	
3137	Steuern und Abgaben	1'180.00		1'400		1'300.00	
<b>314</b>	<b>Baulicher und betrieblicher Unterhalt</b>	<b>498'989.36</b>		<b>450'100</b>		<b>641'061.55</b>	
3140	Unterhalt Grundstücke	3'610.45		11'100		20'815.75	
3141	Unterhalt Strassen	130'687.00		148'000		146'607.00	
3143	Unterhalt übrige Tiefbauten			1'000		1'807.35	
3144	Unterhalt Hochbauten, Gebäude	348'907.46		276'000		467'804.90	
3145	Unterhalt Wald	1'520.70		2'000		788.35	
3149	Unterhalt übrige Sachanlagen	14'263.75		12'000		3'238.20	
<b>315</b>	<b>Unterhalt Mobiliien und immaterielle Anlagen</b>	<b>197'544.66</b>		<b>181'250</b>		<b>158'406.43</b>	
3150	Unterhalt Büromöbel und -geräte	20'114.90		22'100		17'550.21	
3151	Unterhalt Maschinen, Geräte, Fahrzeuge	89'093.83		81'150		79'184.07	
3153	Informatik-Unterhalt (Hardware)	25'296.39		19'500		15'776.30	
3158	Unterhalt immaterielle Anlagen	63'039.54		58'500		45'895.85	
<b>316</b>	<b>Mieten, Leasing, Pachten, Benützungskosten</b>	<b>85'431.10</b>		<b>92'260</b>		<b>77'344.54</b>	
3160	Miete und Pacht Liegenschaften	56'814.00		52'860		52'750.00	
3161	Mieten und Benützungskosten Anlagen	13'235.10		19'400		13'260.54	
3169	Übrige Mieten und Benützungskosten	15'382.00		20'000		11'334.00	
<b>317</b>	<b>Spesenentschädigungen</b>	<b>62'064.66</b>		<b>80'700</b>		<b>69'237.55</b>	
3170	Reisekosten und Spesen	14'302.16		16'000		12'931.55	
3171	Exkursionen, Schulreisen und Lager	47'762.50		64'700		56'306.00	

## 8.2 Erfolgsrechnung nach Kostenarten

Druckdatum:

22.02.2024

Konto	Erfolgsrechnung Artengliederung Erfolgsrechnung HRM2	Rechnung 2023		Budget 2023		Rechnung 2022	
		Aufwand	Ertrag	Aufwand	Ertrag	Aufwand	Ertrag
<b>318</b>	<b>Wertberichtigung auf Forderungen</b>	<b>50'494.47</b>		<b>80'800</b>		<b>84'497.40</b>	
3181	Tatsächliche Forderungsverluste	50'494.47		80'800		84'497.40	
<b>319</b>	<b>Übriger Betriebsaufwand</b>	<b>110'435.21</b>		<b>122'650</b>		<b>89'388.58</b>	
3199	Übriger Betriebsaufwand	110'435.21		122'650		89'388.58	
<b>33</b>	<b>Abschreibungen Verwaltungsvermögen</b>	<b>540'751.27</b>		<b>635'000</b>		<b>504'997.37</b>	
<b>330</b>	<b>Sachanlagen Verwaltungsvermögen</b>	<b>540'751.27</b>		<b>635'000</b>		<b>504'997.37</b>	
3300	Planmässige Abschreibungen Sachanlagen	540'751.27		635'000		504'997.37	
<b>34</b>	<b>Finanzaufwand</b>	<b>34'684.35</b>		<b>88'000</b>		<b>48'398.68</b>	
<b>340</b>	<b>Zinsaufwand</b>	<b>23'317.35</b>		<b>80'000</b>		<b>21'988.98</b>	
3400	Verzinsung laufende Verbindlichkeiten	9'417.35		15'000		6'408.90	
3401	Verzinsung Finanzverbindlichkeiten	13'900.00		65'000		15'580.08	
<b>343</b>	<b>Liegenschaftenaufwand Finanzvermögen</b>	<b>6'934.00</b>		<b>8'000</b>		<b>3'955.70</b>	
3430	Baulicher Unterhalt Liegenschaften Finanzvermögen	1'982.00		2'000		565.75	
3439	Übriger Liegenschaftsaufwand Finanzvermögen	4'952.00		6'000		3'389.95	
<b>344</b>	<b>Wertberichtigung Anlagen Finanzvermögen</b>	<b>4'433.00</b>				<b>22'454.00</b>	
3440	Wertberichtigungen Finanzanlagen Finanzvermögen	4'433.00				22'454.00	
<b>35</b>	<b>Einlagen in Spezialfinanzierungen und Fonds</b>			<b>6'400</b>			
<b>351</b>	<b>Einlagen in Spezialfinanzierungen und Fonds des Eigenkapitals</b>			<b>6'400</b>			
3510	Einlagen in Spezialfinanzierungen des Eigenkapitals			6'400			
<b>36</b>	<b>Transferaufwand</b>	<b>3'558'835.58</b>		<b>3'378'990</b>		<b>3'283'579.48</b>	
<b>361</b>	<b>Entschädigungen an öffentliche Gemeinwesen</b>	<b>340'333.40</b>		<b>308'600</b>		<b>216'383.00</b>	
3611	Entschädigungen an Kantone und Konkordate	119'100.00		120'000		85'400.00	
3612	Entschädigungen an Gemeinden und Gemeindezweckverbände	128'798.35		133'600		59'691.05	
3614	Entschädigungen an öffentlichen Unternehmungen	92'435.05		55'000		71'291.95	
<b>362</b>	<b>Finanz- und Lastenausgleich</b>	<b>43'287.00</b>		<b>45'000</b>		<b>43'287.00</b>	
3622	FiLa an Gemeinden und Gemeindezweckverbände	43'287.00		45'000		43'287.00	



## 8.2 Erfolgsrechnung nach Kostenarten

Druckdatum:

22.02.2024

Konto	Erfolgsrechnung Artengliederung Erfolgsrechnung HRM2	Rechnung 2023		Budget 2023		Rechnung 2022	
		Aufwand	Ertrag	Aufwand	Ertrag	Aufwand	Ertrag
<b>363</b>	<b>Beiträge an öffentliche Gemeinwesen und Dritte</b>	<b>3'170'215.18</b>		<b>3'020'390</b>		<b>3'018'909.48</b>	
3631	Beiträge an Kantone und Konkordate	443'880.10		428'000		433'116.45	
3632	Beiträge an Gemeinden und Gemeindezweckverbände	15'143.58		15'700		13'921.25	
3634	Beiträge an öffentliche Unternehmungen	1'398'995.10		1'278'000		1'354'228.45	
3635	Beiträge an private Unternehmungen	166'922.35		189'550		131'197.60	
3636	Beiträge an private Organisationen ohne Erwerbszweck	102'058.20		104'210		76'595.15	
3637	Beiträge an private Haushalte	1'043'215.85		1'004'930		1'009'850.58	
<b>366</b>	<b>Abschreibungen Investitionsbeiträge</b>	<b>5'000.00</b>		<b>5'000</b>		<b>5'000.00</b>	
3660	Planmässige Abschreibung Investitionsbeiträge	5'000.00		5'000		5'000.00	
<b>38</b>	<b>Ausserordentlicher Aufwand</b>	<b>614'745.60</b>				<b>300'000.00</b>	
<b>381</b>	<b>Ausserordentlicher Sach- und Betriebsaufwand</b>	<b>4'745.60</b>					
3810	Ausserordentlicher Sach- und Betriebsaufwand	4'745.60					
<b>383</b>	<b>Zusätzliche Abschreibungen</b>	<b>610'000.00</b>				<b>300'000.00</b>	
3830	Zusätzliche Abschreibungen Sachanlagen Verwaltungsvermögen	610'000.00				300'000.00	
<b>39</b>	<b>Interne Verrechnungen</b>	<b>297'685.00</b>		<b>349'000</b>		<b>284'490.00</b>	
<b>391</b>	<b>Dienstleistungen</b>	<b>244'250.00</b>		<b>247'500</b>		<b>231'050.00</b>	
3910	Dienstleistungen	244'250.00		247'500		231'050.00	
<b>393</b>	<b>Betriebs- und Verwaltungskosten</b>	<b>51'735.00</b>		<b>60'400</b>		<b>51'740.00</b>	
3930	Betriebs- und Verwaltungskosten	51'735.00		60'400		51'740.00	
<b>394</b>	<b>Kalkulatorische Zinsen und Finanzaufwand</b>	<b>1'700.00</b>		<b>41'100</b>		<b>1'700.00</b>	
3940	Kalkulatorische Zinsen und Finanzaufwand	1'700.00		41'100		1'700.00	

## 8.2 Erfolgsrechnung nach Kostenarten

Druckdatum:

22.02.2024

Konto	Erfolgsrechnung Artengliederung Erfolgsrechnung HRM2	Rechnung 2023		Budget 2023		Rechnung 2022	
		Aufwand	Ertrag	Aufwand	Ertrag	Aufwand	Ertrag
<b>4</b>	<b>Ertrag</b>		<b>14'667'273.19</b>		<b>14'059'250</b>		<b>13'853'464.15</b>
	Netto Ertrag	14'667'273.19		14'059'250		13'853'464.15	
<b>40</b>	<b>Fiskalertrag</b>		<b>7'523'839.80</b>		<b>7'365'000</b>		<b>7'007'091.20</b>
<b>400</b>	<b>Direkte Steuern natürliche Personen</b>		<b>7'129'830.10</b>		<b>7'020'900</b>		<b>6'636'465.20</b>
4000	Einkommenssteuern natürliche Personen		5'954'682.80		5'900'900		5'778'159.60
4001	Vermögenssteuern natürliche Personen		454'035.50		465'000		465'060.30
4002	Quellensteuern natürliche Personen		572'158.65		500'000		234'544.20
4008	Personensteuern		146'230.00		145'000		147'980.00
4009	Übrige direkte Steuern natürliche Personen		2'723.15		10'000		10'721.10
<b>401</b>	<b>Direkte Steuern juristische Personen</b>		<b>381'139.70</b>		<b>331'100</b>		<b>357'841.00</b>
4010	Gewinnsteuern juristische Personen		380'067.80		330'000		356'008.75
4011	Kapitalsteuern juristische Personen		1'071.90		1'100		1'362.15
4019	Übrige direkte Steuern juristische Personen						470.10
<b>403</b>	<b>Besitz- und Aufwandsteuern</b>		<b>12'870.00</b>		<b>13'000</b>		<b>12'785.00</b>
4033	Hundesteuer		12'870.00		13'000		12'785.00
<b>41</b>	<b>Regalien und Konzessionen</b>		<b>218'084.65</b>		<b>240'000</b>		<b>231'800.25</b>
<b>412</b>	<b>Konzessionen</b>		<b>218'084.65</b>		<b>240'000</b>		<b>231'800.25</b>
4120	Konzessionen		218'084.65		240'000		231'800.25
<b>42</b>	<b>Entgelte</b>		<b>713'929.03</b>		<b>654'800</b>		<b>740'630.02</b>
<b>420</b>	<b>Ersatzabgaben</b>		<b>109'801.25</b>		<b>105'000</b>		<b>107'021.90</b>
4200	Ersatzabgaben		109'801.25		105'000		107'021.90
<b>421</b>	<b>Gebühren für Amtshandlungen</b>		<b>41'901.45</b>		<b>37'000</b>		<b>56'882.66</b>
4210	Gebühren für Amtshandlungen		41'901.45		37'000		56'882.66
<b>424</b>	<b>Benützungsgebühren und Dienstleistungen</b>		<b>114'048.05</b>		<b>109'500</b>		<b>105'832.10</b>
4240	Benützungsgebühren und Dienstleistungen		114'048.05		109'500		105'832.10
<b>426</b>	<b>Rückerstattungen</b>		<b>433'736.05</b>		<b>389'300</b>		<b>450'229.61</b>
4260	Rückerstattungen und Kostenbeteiligungen Dritter		433'736.05		389'300		450'229.61
<b>427</b>	<b>Bussen</b>		<b>14'442.23</b>		<b>14'000</b>		<b>20'663.75</b>
4270	Bussen		14'442.23		14'000		20'663.75

## 8.2 Erfolgsrechnung nach Kostenarten

Druckdatum:

22.02.2024

Konto	Erfolgsrechnung Artengliederung Erfolgsrechnung HRM2	Rechnung 2023		Budget 2023		Rechnung 2022	
		Aufwand	Ertrag	Aufwand	Ertrag	Aufwand	Ertrag
<b>44</b>	<b>Finanzertrag</b>		<b>351'830.58</b>		<b>360'350</b>		<b>368'190.50</b>
<b>440</b>	<b>Zinsertrag</b>		<b>9'063.68</b>		<b>15'200</b>		<b>10'473.30</b>
4401	Zinsen Forderungen und Kontokorrente		9'063.68		15'200		10'473.30
<b>442</b>	<b>Beteiligungsertrag Finanzvermögen</b>		<b>2'223.60</b>		<b>3'000</b>		<b>3'179.10</b>
4420	Dividenden		2'223.60		3'000		3'179.10
<b>443</b>	<b>Liegenschaftenertrag Finanzvermögen</b>		<b>23'940.00</b>		<b>24'000</b>		<b>23'940.00</b>
4430	Pacht- und Mietzinse Liegenschaften Finanzvermögen		23'940.00		24'000		23'940.00
<b>444</b>	<b>Wertberichtigungen Anlagen Finanzvermögen</b>		<b>1'708.60</b>				<b>5'360.00</b>
4440	Wertberichtigung übrige Finanzanlagen Finanzvermögen		1'708.60				5'360.00
<b>446</b>	<b>Finanzertrag von öffentlichen Unternehmungen</b>		<b>32'400.00</b>		<b>32'400</b>		<b>54'000.00</b>
4463	Öffentliche Unternehmungen als Aktiengesellschaft oder andere privatrechtliche Organisationsform		32'400.00		32'400		54'000.00
<b>447</b>	<b>Liegenschaftenertrag Verwaltungsvermögen</b>		<b>282'494.70</b>		<b>285'750</b>		<b>271'238.10</b>
4470	Pacht- und Mietzinse Liegenschaften Verwaltungsvermögen		193'780.00		193'800		193'855.00
4472	Vergütung für Benützung Liegenschaften Verwaltungsvermögen		88'714.70		91'950		77'383.10
<b>45</b>	<b>Entnahmen aus Spezialfinanzierungen und Fonds</b>		<b>1'900.53</b>				<b>4'486.25</b>
<b>451</b>	<b>Entnahmen aus Spezialfinanzierungen und Fonds des Eigenkapitals</b>		<b>1'900.53</b>				<b>4'486.25</b>
4510	Entnahmen aus Spezialfinanzierungen des Eigenkapitals		1'900.53				4'486.25
<b>46</b>	<b>Transferertrag</b>		<b>5'560'003.60</b>		<b>5'090'100</b>		<b>5'162'294.93</b>
<b>460</b>	<b>Ertragsanteile von Dritten</b>		<b>328'979.65</b>		<b>307'000</b>		<b>421'481.45</b>
4601	Anteil an Kantonserträgen und Konkordaten		328'979.65		307'000		421'481.45
<b>461</b>	<b>Entschädigungen von öffentlichen Gemeinwesen</b>		<b>338'593.85</b>		<b>308'900</b>		<b>274'270.33</b>
4611	Entschädigungen von Kantonen und von Konkordaten		208'787.90		179'200		145'563.73
4612	Entschädigungen von Gemeinden und Gemeindezweckverbänden		129'805.95		129'700		128'706.60
<b>462</b>	<b>Finanz- und Lastenausgleich</b>		<b>2'743'589.00</b>		<b>2'480'000</b>		<b>2'480'875.00</b>
4621	Finanz- und Lastenausgleich von Kanton und Konkordaten		2'743'589.00		2'480'000		2'480'875.00
<b>463</b>	<b>Beiträge von öffentlichen Gemeinwesen und Dritten</b>		<b>2'145'139.25</b>		<b>1'992'200</b>		<b>1'981'011.70</b>
4630	Beiträge vom Bund		45'864.45		12'200		31'915.00

## 8.2 Erfolgsrechnung nach Kostenarten

Druckdatum:

22.02.2024

Konto	Erfolgsrechnung Artengliederung Erfolgsrechnung HRM2	Rechnung 2023		Budget 2023		Rechnung 2022	
		Aufwand	Ertrag	Aufwand	Ertrag	Aufwand	Ertrag
4631	Beiträge vom Kanton und Konkordaten		2'082'956.25		1'972'800		1'945'858.90
4632	Beiträge von Gemeinden und Gemeindezweckverbänden		12'118.55		7'000		3'037.80
4634	Beiträge von öffentlichen Unternehmungen		200.00		200		200.00
4635	Beiträge von privaten Unternehmungen		4'000.00				
<b>469</b>	<b>Übriger Transferertrag</b>		<b>3'701.85</b>		<b>2'000</b>		<b>4'656.45</b>
4699	Rückverteilungen		3'701.85		2'000		4'656.45
<b>48</b>	<b>Ausserordentlicher Ertrag</b>						<b>54'481.00</b>
<b>486</b>	<b>Ausserordentliche Transfererträge</b>						<b>54'481.00</b>
4863	Ausserordentliche Transfererträge; öffentliche Sozialversicherungen						54'481.00
<b>49</b>	<b>Interne Verrechnungen</b>		<b>297'685.00</b>		<b>349'000</b>		<b>284'490.00</b>
<b>491</b>	<b>Dienstleistungen</b>		<b>244'250.00</b>		<b>247'500</b>		<b>231'050.00</b>
4910	Dienstleistungen		244'250.00		247'500		231'050.00
<b>493</b>	<b>Betriebs- und Verwaltungskosten</b>		<b>51'735.00</b>		<b>60'400</b>		<b>51'740.00</b>
4930	Betriebs- und Verwaltungskosten		51'735.00		60'400		51'740.00
<b>494</b>	<b>Kalkulatorische Zinsen und Finanzaufwand</b>		<b>1'700.00</b>		<b>41'100</b>		<b>1'700.00</b>
4940	Kalkulatorische Zinsen und Finanzaufwand		1'700.00		41'100		1'700.00
	<b>Total</b>	<b>14'606'498.89</b>	<b>14'667'273.19</b>	<b>14'055'250</b>	<b>14'059'250</b>	<b>13'820'143.48</b>	<b>13'853'464.15</b>
	Netto Ertrag	60'774.30		4'000		33'320.67	
	<b>Gesamttotal</b>	<b>14'667'273.19</b>	<b>14'667'273.19</b>	<b>14'059'250</b>	<b>14'059'250</b>	<b>13'853'464.15</b>	<b>13'853'464.15</b>

## 8.3 Investitionsrechnung nach Funktionen

Druckdatum:

22.02.2024

Konto	Investitionsrechnung Funktionale Gliederung IR HRM2	Rechnung 2023		Budget 2023		Rechnung 2022	
		Ausgaben	Einnahmen	Ausgaben	Einnahmen	Ausgaben	Einnahmen
<b>0</b>	<b>ALLGEMEINE VERWALTUNG</b>	<b>50'104.60</b>		<b>100'000</b>			<b>20'022.00</b>
	Netto Ausgaben		50'104.60		100'000		
	Netto Einnahmen					20'022.00	
<b>029</b>	<b>Verwaltungliegenschaften, Übriges</b>	<b>50'104.60</b>		<b>100'000</b>			<b>20'022.00</b>
029.5040.02	Gemeindehaus, Sanierungsarbeiten	50'104.60		100'000			
029.6310.00	Beiträge vom Kanton						20'022.00
<b>1</b>	<b>ÖFFENTLICHE ORDNUNG UND SICHERHEIT</b>	<b>96'126.85</b>	<b>94'447.10</b>			<b>1'147'464.80</b>	<b>850'000.00</b>
	Netto Ausgaben		1'679.75				297'464.80
<b>150</b>	<b>Feuerwehr</b>	<b>85'090.45</b>	<b>40'000.00</b>			<b>225'034.85</b>	
150.5060.03	Kauf Pionierfahrzeug MB Atego (Gde.-Vers. 24.03.2021)	85'090.45				225'034.85	
150.6310.00	Beiträge vom Kanton		40'000.00				
<b>162</b>	<b>Zivilschutz</b>	<b>11'036.40</b>	<b>54'447.10</b>			<b>922'429.95</b>	<b>850'000.00</b>
162.5040.01	Sanierung öffentlicher Schutzraum Butzen (Gde.-Vers. 25.11.2020)	11'036.40				922'429.95	
162.6300.00	Beiträge vom Bund		41'055.65				850'000.00
162.6310.00	Beiträge vom Kanton		13'391.45				
<b>2</b>	<b>BILDUNG</b>	<b>1'445'228.09</b>		<b>1'655'000</b>		<b>868'387.27</b>	
	Netto Ausgaben		1'445'228.09		1'655'000		868'387.27
<b>217</b>	<b>Schulliegenschaften</b>	<b>1'445'228.09</b>		<b>1'655'000</b>		<b>709'452.18</b>	
217.5040.05	Stegmattschulhaus, Sanierung 2 Schulzimmer					179'089.70	
217.5040.07	Schulhausanlage Jagdmatt, Schaffung Arbeitsflächen (Gde.-Vers. 08.06.2022)	161'367.30		285'000		11'579.20	
217.5040.08	Schulhausanlage Jagdmatt, Erstellung Provisorien	-1'155.00				498'670.53	
217.5040.09	Stegmattschulhaus, Aus- und Umbau DG und Neubau Lift (Gde.-Abstimmung 27.11.2022)	1'024'137.65		1'100'000		20'112.75	
217.5040.23	Wytheidschulhaus, Sanierungsarbeiten	260'878.14		270'000			
<b>219</b>	<b>Obligatorische Schule, Übriges</b>					<b>158'935.09</b>	
219.5090.03	Einführung 1-to-1 Computing (Informatik) Schule (Gde.-Vers. 24.11.2021)					158'935.09	

## 8.3 Investitionsrechnung nach Funktionen

Druckdatum:

22.02.2024

Konto	Investitionsrechnung Funktionale Gliederung IR HRM2	Rechnung 2023		Budget 2023		Rechnung 2022	
		Ausgaben	Einnahmen	Ausgaben	Einnahmen	Ausgaben	Einnahmen
<b>3</b>	<b>KULTUR, SPORT UND FREIZEIT</b>	<b>45'473.61</b>				<b>13'244.70</b>	
	Netto Ausgaben		45'473.61				13'244.70
<b>329</b>	<b>Kultur, Übriges</b>	<b>45'473.61</b>					
329.5040.02	Planungskredit Gemeindezentrum Schlossberg (Gde.-Abstimmung 18.06.2023)	45'473.61					
<b>341</b>	<b>Sport</b>					<b>13'244.70</b>	
341.5000.01	Landerwerb Sportanlage Pfaffenmatt (Gde.-Abstimmung 08.03.2015)					13'244.70	
<b>6</b>	<b>VERKEHR UND NACHRICHTENÜBERMITTLUNG</b>	<b>465'536.27</b>		<b>700'000</b>		<b>755'116.40</b>	<b>7'706.95</b>
	Netto Ausgaben		465'536.27		700'000		747'409.45
<b>615</b>	<b>Gemeindestrassen</b>	<b>465'536.27</b>		<b>700'000</b>		<b>755'116.40</b>	<b>7'706.95</b>
615.5010.04	Neue Personenunterführung Schlossbergstrasse (Gde.-Abstimmung 24.11.2019)	-12'560.20		100'000		99'894.95	
615.5010.05	Sanierung Parkplatz Bärenboden (Gde.-Vers. 09.06.2021)					108'822.45	
615.5010.16	Sanierung Talweg, Alpbachhofstatt bis Rossgaden (Gde.-Vers. 24.03.2021)					23'507.85	
615.5010.17	Sanierung Spannortweg (Gde.-Vers. 24.03.2021)					84'199.40	
615.5010.18	Sanierung Talstrasse, Rossgaden bis Sagerberg (Gde.-Abstimmung 27.11.2022)	382'141.82		600'000		20'201.55	
615.5010.19	Sanierung Niederhofenstrasse Nord (Gde.-Abstimmung 13.02.2022)	95'954.65				418'490.20	
615.6320.00	Beiträge von Gemeinden und Gemeindezweckverbänden						7'706.95
<b>7</b>	<b>UMWELTSCHUTZ UND RAUMORDNUNG</b>	<b>115'290.35</b>	<b>9'557.40</b>	<b>200'000</b>		<b>185'699.40</b>	<b>125'000.00</b>
	Netto Ausgaben		105'732.95		200'000		60'699.40
<b>771</b>	<b>Friedhof und Bestattung</b>	<b>71'874.95</b>		<b>130'000</b>			
771.5040.01	Sanierung Friedhofkapelle und Zufahrt Friedhof Süd (Gde.-Vers. 28.09.2022)	71'874.95		130'000			

## 8.3 Investitionsrechnung nach Funktionen

Druckdatum:

22.02.2024

Konto	Investitionsrechnung Funktionale Gliederung IR HRM2	Rechnung 2023		Budget 2023		Rechnung 2022	
		Ausgaben	Einnahmen	Ausgaben	Einnahmen	Ausgaben	Einnahmen
<b>790</b>	<b>Raumordnung</b>	<b>43'415.40</b>	<b>9'557.40</b>	<b>70'000</b>		<b>185'699.40</b>	<b>125'000.00</b>
790.5090.02	Testplanung Zentrumsentwicklung (Gde.-Vers. 24.11.2021)	43'415.40				185'699.40	
790.5090.03	Entwicklungskonzept ESP Breiteli (Kreditgenehmigung noch offen)			70'000			
790.6310.00	Beiträge vom Kanton		9'557.40				125'000.00
	<b>Total</b>	<b>2'217'759.77</b>	<b>104'004.50</b>	<b>2'655'000</b>		<b>2'969'912.57</b>	<b>1'002'728.95</b>
	Netto Ausgaben		2'113'755.27		2'655'000		1'967'183.62
	<b>Gesamttotal</b>	<b>2'217'759.77</b>	<b>2'217'759.77</b>	<b>2'655'000</b>	<b>2'655'000</b>	<b>2'969'912.57</b>	<b>2'969'912.57</b>

## 8.4 Investitionsrechnung nach Kostenarten

Druckdatum:

22.02.2024

Konto	Investitionsrechnung Artengliederung IR HRM2	Rechnung 2023		Budget 2023		Rechnung 2022	
		Ausgaben	Einnahmen	Ausgaben	Einnahmen	Ausgaben	Einnahmen
<b>5</b>	<b>Investitionsausgaben</b>	<b>2'217'759.77</b>		<b>2'655'000</b>		<b>2'969'912.57</b>	
	Netto Aufwand		2'217'759.77		2'655'000		2'969'912.57
<b>50</b>	<b>Sachanlagen</b>	<b>2'217'759.77</b>		<b>2'655'000</b>		<b>2'969'912.57</b>	
<b>500</b>	<b>Grundstücke</b>					<b>13'244.70</b>	
5000	Grundstücke					13'244.70	
<b>501</b>	<b>Strassen und Verkehrswege</b>	<b>465'536.27</b>		<b>700'000</b>		<b>755'116.40</b>	
5010	Strassen und Verkehrswege	465'536.27		700'000		755'116.40	
<b>504</b>	<b>Hochbauten</b>	<b>1'623'717.65</b>		<b>1'885'000</b>		<b>1'631'882.13</b>	
5040	Hochbauten	1'623'717.65		1'885'000		1'631'882.13	
<b>506</b>	<b>Mobilien</b>	<b>85'090.45</b>				<b>225'034.85</b>	
5060	Mobilien	85'090.45				225'034.85	
<b>509</b>	<b>Übrige Sachanlagen</b>	<b>43'415.40</b>		<b>70'000</b>		<b>344'634.49</b>	
5090	Übrige Sachanlagen	43'415.40		70'000		344'634.49	
<b>6</b>	<b>Investitionseinnahmen</b>		<b>104'004.50</b>				<b>1'002'728.95</b>
	Netto Ertrag		104'004.50				1'002'728.95
<b>63</b>	<b>Investitionsbeiträge für eigene Rechnung</b>		<b>104'004.50</b>				<b>1'002'728.95</b>
<b>630</b>	<b>Bund</b>		<b>41'055.65</b>				<b>850'000.00</b>
6300	Bund		41'055.65				850'000.00
<b>631</b>	<b>Kantone und Konkordate</b>		<b>62'948.85</b>				<b>145'022.00</b>
6310	Kantone und Konkordate		62'948.85				145'022.00
<b>632</b>	<b>Gemeinde und Gemeindezweckverbände</b>						<b>7'706.95</b>
6320	Gemeinde und Gemeindezweckverbände						7'706.95
	<b>Total</b>	<b>2'217'759.77</b>	<b>104'004.50</b>	<b>2'655'000</b>		<b>2'969'912.57</b>	<b>1'002'728.95</b>
	Netto Aufwand		2'113'755.27		2'655'000		1'967'183.62
	<b>Gesamttotal</b>	<b>2'217'759.77</b>	<b>2'217'759.77</b>	<b>2'655'000</b>	<b>2'655'000</b>	<b>2'969'912.57</b>	<b>2'969'912.57</b>



## 8.5 Bilanz

Druckdatum: 22.02.2024

Konto	Bilanz Bilanzgliederung HRM2	Bestand per 01.01.2023	Veränderungen		Bestand per 31.12.2023
			Zuwachs	Abgang	
<b>1</b>	<b>Aktiven</b>	<b>11'269'726.46</b>	<b>28'600'917.28</b>	<b>27'892'736.84</b>	<b>11'977'906.90</b>
<b>10</b>	<b>Finanzvermögen</b>	<b>4'010'197.46</b>	<b>26'383'157.51</b>	<b>26'632'981.07</b>	<b>3'760'373.90</b>
<b>100</b>	<b>Flüssige Mittel und kurzfristige Geldanlagen</b>	<b>1'522'703.86</b>	<b>18'394'494.08</b>	<b>18'504'680.62</b>	<b>1'412'517.32</b>
<b>1000</b>	<b>Kasse</b>	<b>4'338.60</b>	<b>60'284.20</b>	<b>60'667.70</b>	<b>3'955.10</b>
1000.01	Kasse	4'338.60	60'284.20	60'667.70	3'955.10
<b>1001</b>	<b>Post</b>	<b>781'809.49</b>	<b>9'925'632.93</b>	<b>9'850'130.27</b>	<b>857'312.15</b>
1001.00	Postcheckkonti	781'809.49	9'925'632.93	9'850'130.27	857'312.15
<b>1002</b>	<b>Bank</b>	<b>736'496.77</b>	<b>8'400'221.95</b>	<b>8'585'468.65</b>	<b>551'250.07</b>
1002.00	Bankkontokorrente, diverse Banken	736'496.77	8'400'221.95	8'585'468.65	551'250.07
<b>1004</b>	<b>Debit- und Kreditkarten</b>	<b>59.00</b>	<b>8'355.00</b>	<b>8'414.00</b>	
1004.01	Debit- und Kreditkarten	59.00	8'355.00	8'414.00	0.00
<b>101</b>	<b>Forderungen</b>	<b>1'623'504.85</b>	<b>7'922'521.23</b>	<b>8'028'670.70</b>	<b>1'517'355.38</b>
<b>1010</b>	<b>Forderungen aus Lieferungen und Leistungen gegenüber Dritten</b>	<b>267'232.35</b>	<b>590'491.35</b>	<b>187'980.90</b>	<b>669'742.80</b>
1010.09	Forderungen Einmalgebühren	79'251.45	357'167.85		436'419.30
1010.99	Übrige Forderungen	187'980.90	233'323.50	187'980.90	233'323.50
<b>1011</b>	<b>Kontokorrente mit Dritten</b>	<b>274'040.50</b>	<b>7'080'469.93</b>	<b>6'759'440.70</b>	<b>595'069.73</b>
1011.10	Kontokorrent Finanzdirektion Uri (URTax)	274'040.50	7'080'469.93	6'759'440.70	595'069.73
<b>1014</b>	<b>Transferforderungen</b>	<b>1'080'131.90</b>	<b>250'781.35</b>	<b>1'080'131.90</b>	<b>250'781.35</b>
1014.11	Forderungen Kanton	1'080'131.90	250'781.35	1'080'131.90	250'781.35
<b>1019</b>	<b>Übrige Forderungen</b>	<b>2'100.10</b>	<b>778.60</b>	<b>1'117.20</b>	<b>1'761.50</b>
1019.11	Forderungen Verrechnungssteuer	1'112.70	778.25	1'112.70	778.25
1019.70	Forderung aus Veruntreuungsfall	166'875.30		7'200.00	159'675.30
1019.71	Wertberichtigung Forderung Veruntreuungsfall	-166'875.30		-7'200.00	-159'675.30
1019.81	Mietzinskaution Notwohnung Sozialdienst Urner Oberland	987.40	0.35	4.50	983.25
<b>104</b>	<b>Aktive Rechnungsabgrenzungen</b>	<b>95'196.75</b>	<b>64'433.60</b>	<b>95'196.75</b>	<b>64'433.60</b>
<b>1040</b>	<b>Personalaufwand</b>		<b>4'063.60</b>		<b>4'063.60</b>
1040.01	Transitorische Aktiven Personalaufwand	0.00	4'063.60		4'063.60

## 8.5 Bilanz

Druckdatum: 22.02.2024

Konto	Bilanz Bilanzgliederung HRM2	Bestand per 01.01.2023	Veränderungen		Bestand per 31.12.2023
			Zuwachs	Abgang	
<b>1041</b>	<b>Sach- und übriger Betriebsaufwand</b>	<b>36'546.75</b>	<b>60'370.00</b>	<b>36'546.75</b>	<b>60'370.00</b>
1041.01	Transitorische Aktiven Sach- und übriger Betriebsaufwand	36'546.75	60'370.00	36'546.75	60'370.00
<b>1043</b>	<b>Transfers der Erfolgsrechnung</b>	<b>28'100.00</b>		<b>28'100.00</b>	
1043.01	Transitorische Aktiven Transfererträge	28'100.00		28'100.00	0.00
<b>1044</b>	<b>Finanzaufwand / Finanzertrag</b>	<b>29'880.00</b>		<b>29'880.00</b>	
1044.01	Transitorische Aktiven Zinsen	29'880.00		29'880.00	0.00
<b>1045</b>	<b>Übriger betrieblicher Ertrag</b>	<b>670.00</b>		<b>670.00</b>	
1045.01	Transitorische Aktiven übriger betrieblicher Ertrag	670.00		670.00	0.00
<b>107</b>	<b>Langfristige Finanzanlagen</b>	<b>89'292.00</b>	<b>1'708.60</b>	<b>4'433.00</b>	<b>86'567.60</b>
<b>1070</b>	<b>Aktien und Anteilscheine</b>	<b>89'292.00</b>	<b>1'708.60</b>	<b>4'433.00</b>	<b>86'567.60</b>
1070.01	Aktien Gotthardraststätte A2 Uri AG	66'495.00		4'433.00	62'062.00
1070.02	Aktien Dätwyler Holding AG	18'952.00	1'153.60		20'105.60
1070.03	Aktien Dampfbahn Furka-Bergstrecke AG	800.00			800.00
1070.04	Aktien Basis57 nachhaltige Wassernutzung AG	3'045.00	555.00		3'600.00
<b>108</b>	<b>Sach- und immaterielle Anlagen Finanzvermögen</b>	<b>679'500.00</b>			<b>679'500.00</b>
<b>1080</b>	<b>Grundstücke Finanzvermögen</b>	<b>478'500.00</b>			<b>478'500.00</b>
1080.03	Landparzelle Butzen	105'000.00			105'000.00
1080.05	Landparzelle Gygen (ehemals ARA)	373'500.00			373'500.00
<b>1084</b>	<b>Gebäude Finanzvermögen</b>	<b>201'000.00</b>			<b>201'000.00</b>
1084.11	Badhüsli, Lindenstrasse	201'000.00			201'000.00
<b>14</b>	<b>Verwaltungsvermögen</b>	<b>7'259'529.00</b>	<b>2'217'759.77</b>	<b>1'259'755.77</b>	<b>8'217'533.00</b>
<b>140</b>	<b>Sachanlagen Verwaltungsvermögen</b>	<b>4'028'229.00</b>	<b>2'174'344.37</b>	<b>1'180'340.37</b>	<b>5'022'233.00</b>
<b>1400</b>	<b>Grundstücke Verwaltungsvermögen</b>	<b>1'616'200.00</b>			<b>1'616'200.00</b>
1400.51	Landparzelle Stegmätteli, Wohnen im Alter	409'200.00			409'200.00
1400.71	Landparzelle Pfaffenmatt, Sportanlage	1'207'000.00			1'207'000.00
<b>1401</b>	<b>Strassen und Verkehrswege</b>	<b>1'036'009.00</b>	<b>465'536.27</b>	<b>246'536.27</b>	<b>1'255'009.00</b>
1401.01	Gemeindehausparkplatz	1.00			1.00
1401.02	Parkplätze Schulanlagen	1.00			1.00
1401.03	Parkplatz Friedhof	1.00			1.00
1401.04	Parkplatz Bärenboden	101'000.00		16'000.00	85'000.00

## 8.5 Bilanz

Druckdatum: 22.02.2024

Konto	Bilanz Bilanzgliederung HRM2	Bestand per 01.01.2023	Veränderungen		Bestand per 31.12.2023
			Zuwachs	Abgang	
1401.31	Höheweg	1.00			1.00
1401.32	Reussstrasse	93'000.00		16'000.00	77'000.00
1401.33	Wilerstrasse	1.00			1.00
1401.34	Bärenbodenweg	1.00			1.00
1401.35	Spätachweg	1.00			1.00
1401.36	Sch lenggenweg	1.00			1.00
1401.37	Spannortweg	82'000.00		14'000.00	68'000.00
1401.38	Leonhardstrasse	97'000.00		17'000.00	80'000.00
1401.39	Talstrasse	128'000.00	382'141.82	83'141.82	427'000.00
1401.40	Niederhofenstrasse	389'000.00	95'954.65	78'954.65	406'000.00
1401.71	Personenunterführung Schlossbergstrasse	146'000.00	-12'560.20	21'439.80	112'000.00
1401.90	Umsetzung Tempo-30-Zonen	1.00			1.00
<b>1403</b>	<b>Übrige Tiefbauten</b>	<b>4.00</b>	<b>71'874.95</b>	<b>11'875.95</b>	<b>60'003.00</b>
1403.01	Friedhofanlage	1.00	71'874.95	11'875.95	60'000.00
1403.11	Ribitälerversbauung	1.00			1.00
1403.12	Steinschlagschutzverbauung Rislai-Gunterli	1.00			1.00
1403.21	Schutzverbauungen Oberwiler, Hüseriberg	1.00			1.00
<b>1404</b>	<b>Hochbauten</b>	<b>1'176'010.00</b>	<b>1'551'842.70</b>	<b>636'839.70</b>	<b>2'091'013.00</b>
1404.01	Werkhütte Bärenboden	1.00			1.00
1404.11	Gemeindehaus-Kasino	55'000.00	50'104.60	20'104.60	85'000.00
1404.12	Gemeindeturnhalle	21'000.00		20'999.00	1.00
1404.14	Gemeindezentrum Schlossberg	0.00	45'473.61	9'473.61	36'000.00
1404.21	Kirchmattschulhaus	1.00			1.00
1404.22	Stegmattschulhaus	179'000.00	1'024'137.65	230'137.65	973'000.00
1404.23	Wytheidschulhaus	1.00	260'878.14	49'879.14	211'000.00
1404.24	Schulhausanlage Jagdmatt	193'000.00	160'212.30	67'212.30	286'000.00
1404.25	Kindergarten-Pavillon	1.00			1.00
1404.31	Sanitätshilfsstelle Jagdmatt	1.00			1.00
1404.32	Zivilschutzanlage/Öffentlicher Schutzraum Butzen	76'000.00	11'036.40	87'035.40	1.00
1404.33	Öffentlicher Schutzraum EBE	1.00			1.00
1404.34	Öffentlicher Schutzraum Unterer Butzen	1.00			1.00
1404.35	Öffentlicher Schutzraum Mohrenkopf	1.00			1.00
1404.36	Öffentlicher Schutzraum Spannort	1.00			1.00
1404.41	Feuerwehrlokal	1.00			1.00
1404.51	Wohnen im Alter	10'000.00		9'999.00	1.00
1404.61	Spielplatz Jagdmatt	24'000.00		23'999.00	1.00
1404.71	Sportanlage Pfaffenmatt	618'000.00		118'000.00	500'000.00

## 8.5 Bilanz

Druckdatum: 22.02.2024

Konto	Bilanz Bilanzgliederung HRM2	Bestand per 01.01.2023	Veränderungen		Bestand per 31.12.2023
			Zuwachs	Abgang	
<b>1406</b>	<b>Mobilien</b>	<b>200'006.00</b>	<b>85'090.45</b>	<b>285'088.45</b>	<b>8.00</b>
1406.11	Fahrzeuge und Geräte Werkhof	1.00			1.00
1406.12	Fahrzeuge und Geräte Feuerwehr	136'000.00	85'090.45	221'089.45	1.00
1406.21	EDV-Anlage Gemeindeverwaltung	1.00			1.00
1406.22	EDV-Anlagen Schule	64'000.00		63'999.00	1.00
1406.42	Mobilien Stegmattschulhaus	1.00			1.00
1406.43	Mobilien Wytheidschulhaus	1.00			1.00
1406.44	Mobilien Schulhausanlage Jagdmatt	1.00			1.00
1406.61	Mobilien Quartieramt	1.00			1.00
<b>142</b>	<b>Immaterielle Anlagen</b>	<b>31'000.00</b>	<b>43'415.40</b>	<b>74'415.40</b>	
<b>1429</b>	<b>Übrige immaterielle Anlagen</b>	<b>31'000.00</b>	<b>43'415.40</b>	<b>74'415.40</b>	
1429.02	Testplanung Zentrumsentwicklung	31'000.00	43'415.40	74'415.40	0.00
<b>145</b>	<b>Beteiligungen, Grundkapitalien</b>	<b>3'155'300.00</b>			<b>3'155'300.00</b>
<b>1452</b>	<b>Beteiligungen an Gemeinden und Gemeindezweckverbänden</b>	<b>1'144'000.00</b>			<b>1'144'000.00</b>
1452.01	Aktien Abwasser Uri	1'144'000.00			1'144'000.00
<b>1454</b>	<b>Beteiligungen an öffentlichen Unternehmungen</b>	<b>2'011'300.00</b>			<b>2'011'300.00</b>
1454.01	Aktien Lisag Uri	5'300.00			5'300.00
1454.02	Aktien Auto AG Uri	1'000.00			1'000.00
1454.03	Aktien Uri Tourismus AG	5'000.00			5'000.00
1454.71	Dotationskapital an Wasserversorgung Erstfeld (Gemeindewerke)	2'000'000.00			2'000'000.00
<b>146</b>	<b>Investitionsbeiträge</b>	<b>45'000.00</b>		<b>5'000.00</b>	<b>40'000.00</b>
<b>1466</b>	<b>Investitionsbeiträge an private Organisationen ohne Erwerbszweck</b>	<b>45'000.00</b>		<b>5'000.00</b>	<b>40'000.00</b>
1466.01	Gemeindebeitrag Sanierung Sportplatz Krump	45'000.00		5'000.00	40'000.00

## 8.5 Bilanz

Druckdatum: 22.02.2024

Konto	Bilanz Bilanzgliederung HRM2	Bestand per 01.01.2023	Veränderungen		Bestand per 31.12.2023
			Zuwachs	Abgang	
<b>2</b>	<b>Passiven</b>	<b>11'269'726.46</b>	<b>11'670'685.49</b>	<b>10'962'505.05</b>	<b>11'977'906.90</b>
<b>20</b>	<b>Fremdkapital</b>	<b>6'426'326.58</b>	<b>11'609'911.19</b>	<b>10'960'604.52</b>	<b>7'075'633.25</b>
<b>200</b>	<b>Laufende Verbindlichkeiten</b>	<b>618'661.43</b>	<b>11'497'373.74</b>	<b>10'879'239.37</b>	<b>1'236'795.80</b>
<b>2000</b>	<b>Laufende Verbindlichkeiten aus Lieferungen und Leistungen von Dritten</b>	<b>572'283.83</b>	<b>9'065'032.34</b>	<b>8'652'263.72</b>	<b>985'052.45</b>
2000.10	Kreditoren Sammelkonto	572'283.83	9'065'032.34	8'652'263.72	985'052.45
<b>2001</b>	<b>Kontokorrente mit Dritten</b>	<b>22'359.80</b>	<b>2'396'704.00</b>	<b>2'194'446.70</b>	<b>224'617.10</b>
2001.50	Kontokorrent Ausgleichskasse Uri	14'651.35	891'886.15	906'537.50	0.00
2001.51	Kontokorrent Unfallversicherung	3'780.35	87'690.60	91'470.95	0.00
2001.52	Kontokorrent Pensionskasse Uri	0.00	996'276.05	996'276.05	0.00
2001.53	Kontokorrent Krankentaggeldversicherung	968.10	36'091.20	37'059.30	0.00
2001.54	Kontokorrent Familienausgleichskasse Uri	0.00	84'910.00	84'910.00	0.00
2001.72	Kontokorrent Sozialdienst Uri Süd (Gründungs-/Investitionskosten)	0.00	297'500.00	76'372.90	221'127.10
2001.81	Kontokorrent Gewerbeverein Erstfeld (Erstfelder Geld)	2'960.00	2'350.00	1'820.00	3'490.00
<b>2005</b>	<b>Interne Kontokorrente</b>		<b>29'242.00</b>	<b>29'218.95</b>	<b>23.05</b>
2005.91	Durchlaufkonto Steuern	0.00	29'242.00	29'218.95	23.05
<b>2006</b>	<b>Depotgelder und Kautionen</b>	<b>24'000.00</b>	<b>6'000.00</b>	<b>3'000.00</b>	<b>27'000.00</b>
2006.00	Mieterkautionen Wohnen im Alter	24'000.00	6'000.00	3'000.00	27'000.00
<b>2009</b>	<b>Übrige laufende Verbindlichkeiten</b>	<b>17.80</b>	<b>395.40</b>	<b>310.00</b>	<b>103.20</b>
2009.10	Spenden Sozialdienst Urner Oberland	17.80	395.40	310.00	103.20
<b>201</b>	<b>Kurzfristige Finanzverbindlichkeiten</b>	<b>12'600.00</b>			<b>12'600.00</b>
<b>2011</b>	<b>Verbindlichkeiten gegenüber öffentlichen Gemeinwesen und Gemeindeförderung</b>	<b>12'600.00</b>			<b>12'600.00</b>
2011.61	Verpflichtung Erstellung Veloabstellanlagen (Agglomerationsprogramm)	12'600.00			12'600.00
<b>204</b>	<b>Passive Rechnungsabgrenzungen</b>	<b>136'065.15</b>	<b>112'537.45</b>	<b>81'365.15</b>	<b>167'237.45</b>
<b>2040</b>	<b>Personalaufwand</b>	<b>54'700.00</b>	<b>15'628.15</b>		<b>70'328.15</b>
2040.01	Transitorische Passiven Personalaufwand	54'700.00	15'628.15		70'328.15
<b>2041</b>	<b>Sach- und übriger Betriebsaufwand</b>	<b>67'770.15</b>	<b>75'299.30</b>	<b>67'770.15</b>	<b>75'299.30</b>
2041.01	Transitorische Passiven Sach- und übriger Betriebsaufwand	67'770.15	75'299.30	67'770.15	75'299.30

## 8.5 Bilanz

Druckdatum: 22.02.2024

Konto	Bilanz Bilanzgliederung HRM2	Bestand per 01.01.2023	Veränderungen		Bestand per 31.12.2023
			Zuwachs	Abgang	
<b>2043</b>	<b>Transfers der Erfolgsrechnung</b>		<b>1'370.00</b>		<b>1'370.00</b>
2043.01	Transitorische Passiven Transferaufwendungen	0.00	1'370.00		1'370.00
<b>2044</b>	<b>Finanzaufwand / Finanzertrag</b>	<b>5'635.00</b>	<b>5'635.00</b>	<b>5'635.00</b>	<b>5'635.00</b>
2044.01	Transitorische Passiven Zinsen	5'635.00	5'635.00	5'635.00	5'635.00
<b>2045</b>	<b>Übriger betrieblicher Ertrag</b>	<b>7'960.00</b>	<b>9'435.00</b>	<b>7'960.00</b>	<b>9'435.00</b>
2045.01	Transitorische Passiven übriger betrieblicher Ertrag	7'960.00	9'435.00	7'960.00	9'435.00
<b>2046</b>	<b>Passive Rechnungsabgrenzung Investitionsrechnung</b>		<b>5'170.00</b>		<b>5'170.00</b>
2046.01	Transitorische Passiven Investitionen	0.00	5'170.00		5'170.00
<b>206</b>	<b>Langfristige Finanzverbindlichkeiten</b>	<b>5'620'000.00</b>			<b>5'620'000.00</b>
<b>2064</b>	<b>Darlehen, Schuldscheine</b>	<b>5'500'000.00</b>			<b>5'500'000.00</b>
2064.00	Festverzinsliche Darlehen	5'500'000.00			5'500'000.00
<b>2069</b>	<b>Übrige langfristige Finanzverbindlichkeiten</b>	<b>120'000.00</b>			<b>120'000.00</b>
2069.02	Verpflichtung für Kauf Baurechtsparzelle (Sanierung Schleggenweg)	120'000.00			120'000.00
<b>208</b>	<b>Langfristige Rückstellungen</b>	<b>39'000.00</b>			<b>39'000.00</b>
<b>2085</b>	<b>Langfristige Rückstellungen aus übriger betrieblicher Tätigkeit</b>	<b>39'000.00</b>			<b>39'000.00</b>
2085.41	Rückstellungen für Pflegerestkosten	39'000.00			39'000.00
<b>29</b>	<b>Eigenkapital</b>	<b>4'843'399.88</b>	<b>60'774.30</b>	<b>1'900.53</b>	<b>4'902'273.65</b>
<b>290</b>	<b>Spezialfinanzierungen im Eigenkapital</b>	<b>154'208.62</b>		<b>1'900.53</b>	<b>152'308.09</b>
<b>2900</b>	<b>Spezialfinanzierungen im Eigenkapital</b>	<b>154'208.62</b>		<b>1'900.53</b>	<b>152'308.09</b>
2900.11	Quartieramt	154'208.62		1'900.53	152'308.09
<b>299</b>	<b>Bilanzüberschuss/-fehlbetrag</b>	<b>4'689'191.26</b>	<b>60'774.30</b>		<b>4'749'965.56</b>
<b>2990</b>	<b>Jahresergebnis</b>		<b>60'774.30</b>		<b>60'774.30</b>
2990.01	Jahresergebnis	0.00	60'774.30		60'774.30
<b>2999</b>	<b>Kumulierte Ergebnisse der Vorjahre</b>	<b>4'689'191.26</b>			<b>4'689'191.26</b>
2999.01	Kumulierte Ergebnisse der Vorjahre	4'689'191.26			4'689'191.26

## 9.1 Jahresbericht des Einwohnergemeinderates

### Geschätzte Mitbürgerinnen und Mitbürger

Wir freuen uns, Ihnen als Anhang zur Jahresrechnung 2023 einen Rückblick über die wesentlichen Ereignisse in unserer Gemeinde im abgelaufenen Jahr zu präsentieren. Mit dem vorliegenden Bericht werden auch einige Zahlen und Fakten festgehalten, welche künftig als Nachschlagewerk dienen und Ihnen in den kommenden Jahren interessante Vergleichsmöglichkeiten bieten.

### 9.1.1 Statistische Angaben 2023

#### Zivilstandsamt

Geburten	2023	2022	2021	2020	2019	2018	2017	2016	2015
in der Gemeinde			1	1					
ausserhalb der Gemeinde	42	31	47	41	38	29	22	34	41
<b>Total</b>	<b>42</b>	<b>31</b>	<b>48</b>	<b>42</b>	<b>38</b>	<b>29</b>	<b>22</b>	<b>34</b>	<b>41</b>

Die 42 registrierten Geburten des Jahres 2023 verteilen sich auf 23 Mädchen und 19 Knaben.

Todesfälle	2023	2022	2021	2020	2019	2018	2017	2016	2015
in der Gemeinde	23	29	24	18	19	17	22	26	19
ausserhalb der Gemeinde	27	19	27	19	24	14	18	28	25
<b>Total</b>	<b>50</b>	<b>48</b>	<b>51</b>	<b>37</b>	<b>43</b>	<b>31</b>	<b>40</b>	<b>54</b>	<b>44</b>

Von den Verstorbenen waren 29 Personen männlichen und 21 Personen weiblichen Geschlechts. Von den 39 auf dem Friedhof Erstfeld vorgenommenen Bestattungen waren sechs Urnenbeisetzungen. Im Jahr 2023 gab es eine Erdbestattung. Im Gemeinschaftsgrab Erstfeld sind im vergangenen Jahr 32 Beisetzungen erfolgt.

#### Einwohnerkontrolle

Die Einwohnerkontrolle verzeichnete im Jahr 2023 total 308 Anmeldungen und 286 Abmeldungen. Unter Berücksichtigung der registrierten Geburten und Todesfälle ergibt sich per Ende 2023 ein **Bevölkerungsstand von 4'004 Einwohnerinnen und Einwohnern** (inkl. Wochenaufenthalter). Im Vergleich zum Vorjahr (3'990) sind somit 14 Personen mehr in Erstfeld wohnhaft.

Die Zahl der ausländischen Bevölkerung in Erstfeld betrug Ende Dezember 2023 994 Personen. Im Vorjahr waren 959 kontrollpflichtige Ausländer registriert. Von den 994 Ausländerinnen und Ausländern sind 33.20 % im Besitze der Niederlassungsbewilligung (Ausweis C).

Per Ende Juli 2023 lebten 922 Personen aus dem Asyl- und Flüchtlingsbereich im Kanton Uri. Es handelt sich um 360 anerkannte Flüchtlinge, 196 vorläufig Aufgenommene, 69 Asylsuchende sowie 274 mit dem Schutzstatus S. Von den 265 vorläufig Aufgenommenen und Asylsuchenden sind 49 Personen in Erstfeld wohnhaft.

### Älteste Einwohnerinnen und Einwohner am 31. Dezember 2023

#### Frauen

- Martha Furrer-Omlin 23.06.1913
- Gertrud Gisler-Infanger 23.10.1923

#### Männer

- Rudolf Gasser-Gasser 18.08.1925
- Leo Tresch-Herger 23.05.1926

### Arbeitslosenstatistik

Von den im Kanton Uri per Ende Dezember 2023 registrierten 204 arbeitslosen Personen stammen 56 aus der Gemeinde Erstfeld. Es handelt sich dabei um 15 Frauen und 41 Männer. Im Vergleich zum Vorjahr (150 Arbeitslose) ist die Zahl der Arbeitslosen um 54 Personen gestiegen.

### Statistik SBB-Generalabonnement

Die übertragbaren **SBB-Generalabonnemente** waren noch bis November 2023 bei der Gemeinde Erstfeld erhältlich. Die durchschnittliche Auslastung im Jahr 2023 belief sich auf 94.38 % (Vorjahr 94.08 %). Ab 2024 werden die Tageskarten Gemeinde durch das Nachfolgeprodukt «Spartageskarte Gemeinde» abgelöst. Die Spartageskarte kann am Schalter im Gemeindehaus Erstfeld bezogen werden. Die Spartageskarte basiert auf dynamischen Tarifen, je früher die Karte bezogen wird, desto günstiger ist sie erhältlich. Die günstigsten Angebote sind ab CHF 39.– (mit Halbtax-Abo) oder CHF 52.– (ohne Halbtax-Abo) erhältlich. Die Spartageskarten werden personalisiert ausgestellt und sind nicht übertragbar. Weitere Informationen zum Bezug der Spartageskarte sind auf [www.erstfeld.ch](http://www.erstfeld.ch) abrufbar.

### Betreibungsamt

Das Betreibungsamt Erstfeld wird von Beat Schuler geführt. Als Stellvertreter amtiert Fabian Zraggen. Das Betreibungsamt im 2. Stock des Gemeindehauses ist zudem für 17 weitere Urner Gemeinden tätig. Nebst dem Kreis Erstfeld wird lediglich noch in der Gemeinde Altdorf ein Betreibungsamt geführt.

Die Betriebsstatistik für das Jahr 2023 zeigt folgendes Bild:

	2023	2022	2021	2020	2019	2018	2017	2016	2015
Zahlungsbefehle	1057	784	848	773	1028	888	1101	984	945
Pfändungen/Verlustscheine (SchKg 115)	512	286	463	400	435	463	622	510	514
Verwertungen	512	283	460	390	424	434	582	453	458

Im Jahr 2023 hat das Betreibungsamt Erstfeld zehn Konkursandrohungen ausgesprochen.



## 9.1.2 Abstimmungen – Wahlen

Die Stimmbeteiligung bei den Abstimmungen und Wahlen ist aus der jährlich von der Standeskanzlei Uri herausgegebenen Statistik ersichtlich. Bei den eidgenössischen Urnengängen belegt die Gemeinde Erstfeld mit einer Stimmbeteiligung von 50.5 % den 1. Rang. Bei den kantonalen Wahlen und Abstimmungen liegt Erstfeld mit einer Stimmbeteiligung von 21.1 % auf dem 9. Platz. Der Grossteil der Stimmberechtigten (über 95 %) benutzt für den Urnengang die briefliche Stimmabgabe. Diese ist jedoch nur mit der persönlichen Unterschrift gültig.

### Ersatzwahl für den Gemeinderat

Zufolge Demission von Gemeindevizepräsidentin und Sozialvorsteherin Bernadette Bürer-Kipfer wurde eine Ersatzwahl für ein Mitglied in den Gemeinderat für die Restamtsdauer vom 1. Januar 2024 bis 31. Dezember 2024 vorgenommen. Die Ersatzwahl ist im August 2023 in stiller Wahl erfolgt. Als neues Mitglied wurde Fabian Zraggen, Taubach 3, Erstfeld, CVP, gewählt. Fabian Zraggen wird für die Amtstätigkeit viel Freude und Erfolg gewünscht.

Gemeindevizepräsidentin und Sozialvorsteherin Bernadette Bürer war fünf Jahre im Gemeinderat. Das Amt als Sozialvorsteherin hat sie seit Amtsantritt ausgeübt, zusätzlich übernahm sie ab 1. Januar 2022 das Gemeindevizepräsidium. Für die Tätigkeit zum Wohle der Gemeinde Erstfeld wird Bernadette Bürer-Kipfer bestens gedankt.

## 9.1.3 Gemeindeversammlungen

Im Jahr 2023 wurden drei Gemeindeversammlungen mit 22 traktandierten Geschäften durchgeführt.

### 22. März 2023 (66 Personen)

- Das Einbürgerungsgesuch von Jéssica Sofia Ferreira Pinto, 2000, portugiesische Staatsangehörige, Gotthardstrasse 74, wird genehmigt.
- Genehmigt wurde die Teilrevision Nutzungsplanung sowie die Teilrevision Bau- und Zonenordnung.
- Die Abrechnung über den Landerwerb für die Sport- und Freizeitanlage «Pfaffenmatt» mit Kosten von CHF 1'207'056.45 wird genehmigt. Gegenüber dem eingeholten Kredit ergeben sich Minderkosten von CHF 192'943.55. Der verantwortliche Gemeinderat wird entlastet.
- Das Budget 2023 der Wasserversorgung Erstfeld mit einem Gewinn von CHF 101'000.– wird ebenfalls genehmigt.
- Weiter wurde über die Testplanung; Räumliche Entwicklung des Zentrums Erstfeld informiert.

### 31. Mai 2023 (43 Personen) Rechnungsgemeindeversammlung

- Die Einbürgerungsgesuche der Geschwister Veliji, serbische Staatsangehörige, Gotthardstrasse 42, werden genehmigt.
  - Leotrim Veliji (2001)
  - Ledion Veliji (2003)
  - Nihat Veliji (2006)
- Die Abrechnung über die Geräteausstattung 1:1 ab der 5. Klasse und den Netzwerkausbau der Schule Erstfeld mit Kosten von CHF 158'935.09 wird genehmigt. Gegenüber dem eingeholten Kredit ergeben sich Minderkosten von CHF 11'064.91. Der verantwortliche Schulrat wird entlastet.
- Ausserdem wird den folgenden Jahresrechnungen 2022 zugestimmt:
  - «Spannort» mit einem Verlust von CHF 68'710.83
  - Gemeindewerke mit einem Gewinn von CHF 586'893.84
- Die Rechnung 2022 der Einwohnergemeinde mit einem Gewinn von CHF 278'840.– wird ebenfalls genehmigt.

### 22. November 2023 (103 Personen) Budgetgemeindeversammlung

- Die nachstehenden offenen Wahlen wurden getroffen:

#### **Erstfelder Vertreter/in im regionalen Sozialrat Erstfeld / Uri Süd (Restamtsdauer 2024)**

Sozialvorsteherin Bernadette Wipfli-Epp

#### **Verwaltungsrat Gemeindewerke (Amtsdauer 2024/2025)**

- a) Präsident Markus Frei-Aschwanden
- b) Mitglieder:
  - Carmen Epp-Gehrig
  - Alois Zraggen-Stadler
  - Markus Infanger-Epp
  - Donat Keusch (neu)
  - Rolf Infanger (neu)
  - Rebekka Wyler (ex officio)

### **Verwaltungsrat Spannort (Amtsdauer 2024/2025)**

- a) Präsidentin Isabelle Tresch-Huber (neu)
- b) Mitglieder:
  - Oliver Zraggen-Herzig
  - Antoinette Arnold (neu)
  - Daria Stadler (neu)

### **Quartiermeister (Amtsdauer 2024/2025)**

Quartiermeister Markus Aschwanden-Gisler  
Stellvertreter Benedikt Furger-Gnos

### **Weibelamt (Amtsdauer 2024/2027 – Wahl für 1 Jahr)**

Gemeindeweibel Carlo Bay-Konrad

- Die Einbürgerungsgesuche von Sara Jovanovic, 2009, und Lara Jovanovic, 2013, serbische Staatsangehörige, Gärtnerweg 5, werden genehmigt.
- Die Änderungen der Gemeindeordnung, die sich aus der neuen vertraglichen Grundlage über die Bildung eines regionalen Sozialrates und die Führung eines gemeinsamen Sozialdienstes (Inkraftsetzung per 01.01.2024) ergeben, werden genehmigt. Die Anpassung der Gemeindeordnung tritt per 01.01.2024 und somit gleichzeitig mit der neuen vertraglichen Grundlage über die Bildung eines regionalen Sozialrates und die Führung eines gemeinsamen Sozialdienstes in Kraft.
- Die Abrechnung über die Ersatzbeschaffung des Pionierfahrzeugs für die Feuerwehr Erstfeld von CHF 286'789.95 wird genehmigt. Gegenüber dem eingeholten Kredit ergeben sich Minderkosten von CHF 3'210.05. Die verantwortliche Feuerwehrkommission wird entlastet.
- Ebenfalls wird die Abrechnung über das Projekt «Bauliche Investitionen 2019-2021» des «Spannort» mit Kosten von CHF 7'371'874.70 genehmigt. Gegenüber dem eingeholten Kredit ergeben sich Mehrkosten von CHF 571'874.70.
- Das Budget 2024 des «Spannort» mit einem ausgeglichenen Ergebnis und die betrieblichen Investitionen in der Höhe von CHF 350'000.– werden genehmigt.
- Das Budget 2024 der Wasserversorgung Erstfeld mit einem Gewinn von CHF 92'500.– wird ebenfalls genehmigt.
- Der Steuerfuss der Einwohnergemeinde für das Jahr 2024 wird auf 103 % (wie bisher) festgelegt.
- Der Kapitalsteuersatz per 1. Januar 2024 wird gemäss Antrag des Gemeinderates auf 0.01 ‰ belassen (wie bisher).
- Die für das Jahr 2024 gültige Feuerwehrsteuer wird mit 6 Prozent des Gemeindesteuerbetrages festgelegt (wie bisher). Das Maximum der zu entrichtenden Feuerwehrsteuer beträgt CHF 400.– (wie bisher).
- Ebenfalls einstimmig genehmigt wird das Budget 2024 der Einwohnergemeinde mit einem Ertragsüberschuss von CHF 8'000.–.

## 9.1.4 Geschäftstätigkeit des Einwohnergemeinderates

Im Jahr 2023 hat sich der Gemeinderat zu 27 ordentlichen Sitzungen getroffen und die anfallenden Geschäfte bearbeitet. Behandelt wurden 701 protokollierte Geschäfte. Dies ergibt ein Protokollbuch mit einem Umfang von 500 Seiten.

Nebst dem ordentlichen Sitzungsbetrieb wurden vom Gemeinderat oder den zuständigen Ressortverantwortlichen zahlreiche Besprechungen und Verhandlungen mit Vertretungen des Regierungsrats, kantonalen Behörden und der Verwaltung, kommunalen Behörden, Vertretungen der SBB und auch mit Privatpersonen geführt.

### Geschäftsverwaltung Gemeinderat

Seit 2018 erhalten die Mitglieder des Gemeinderates sämtliche Unterlagen für die Gemeinderatssitzungen elektronisch. Dies wird durch die elektronische Geschäftsverwaltung ermöglicht. Die Gemeinderatssitzungen finden alle zwei Wochen jeweils am Montag statt.

### Vernehmlassungen

Im Rahmen seiner Geschäftstätigkeit hat der **Gemeinderat** im Jahr 2023 wiederum zahlreiche **Vernehmlassungen und Stellungnahmen** abgegeben:

- Totalrevision des Gesetzes über den Schutz von Personendaten (Kantonales Datenschutzgesetz)
- Teilrevision des kantonalen Polizeigesetzes
- Teilrevision des Gesetzes über die Urner Kantonalbank
- Teilrevision des kantonalen Umweltgesetzes
- Änderung der schulischen Beitragsverordnung
- Revision kantonale Vollziehungsverordnung zum Bundesgesetz über die Binnenschifffahrt
- Erlass von Weisungen zur schulergänzenden Betreuung
- Erlass von Weisungen zur Schulsozialarbeit
- Fahrplanprojekt 2024
- Gesetz über die öffentliche Sozialhilfe
- Gesetz über die Zusammenarbeit des Kantons und der Gemeinden im Bereich Informatik und E-Government (eGovG)
- Teilrevision des Gesetzes über die direkten Steuern im Kanton Uri
- Verordnung zum Bundesgesetz über die Förderung der Ausbildung im Bereich der Pflege
- Sozialplan 2024 – 2027
- Revision Volksschulverordnung

## Einbürgerungsgesuche

Im Jahr 2023 hat die Gemeindeversammlung über sechs Einbürgerungsgesuche befunden. Es handelte sich um BürgerrechtsbewerberInnen, welche aufgrund des langjährigen Aufenthaltes in unserer Gemeinde integriert sind und somit die Einbürgerungsvoraussetzungen erfüllten. Aktuell sind beim Gemeinderat sechs Einbürgerungsgesuche in Bearbeitung. Mit der Inkraftsetzung des neuen Bürgerrechtsgesetzes auf den 1. Januar 2018 wurden die Hürden für eine Einbürgerung höher gelegt. Neu können Einbürgerungsgesuche nur noch von Personen gestellt werden, welche im Besitze der Niederlassungsbewilligung C sind. Im Jahr 2023 sind beim Gemeinderat zehn Einbürgerungsgesuche eingegangen.

## Testplanung – Räumliche Entwicklung Zentrum Erstfeld

Ende 2020 wurde das Projekt «Testplanung – Räumliche Entwicklung Zentrum Erstfeld» lanciert. In den nächsten Jahren stehen im Gebiet rund um den Bahnhof Erstfeld von Seiten Gemeinde Erstfeld, Kanton und Privaten/Investoren diverse Planungen und Projekte an. Viele davon sind zeitlich und inhaltlich voneinander abhängig, so z. B. Ausbau „Multimodale Drehscheibe“ Bahnhof Erstfeld inkl. Neugestaltung Bushaltestelle und Bahnhof-Platz, Sanierung Gotthardstrasse, Optimierung Unterführung Schlossbergstrasse, Aufwertung/Entwicklung Gemeindehausplatz und Standort für ein neues Feuerwehrlokal etc. Um die verschiedenen bevorstehenden Projekte aufeinander abzustimmen und eine zielgerichtete Entwicklung für das Dorfzentrum aufzuzeigen, wurde im Jahr 2022 eine Testplanung durchgeführt und daraus eine Gesamtstrategie für das Gebiet im Dorfzentrum abgeleitet. Der Kanton Uri hat die «Testplanung – Räumliche Entwicklung Zentrum Erstfeld» mitgetragen sowie unterstützt und hat sich sowohl innerhalb der Projektorganisation als auch bei der Finanzierung massgeblich beteiligt. Auch die SBB waren in der Projektorganisation vertreten.

Mit dem Verfahren der Testplanung können für verschiedene planerische Projekte Lösungsansätze und -strategien aufgezeigt und diese aufeinander abgestimmt werden. Die Erarbeitung der Ansätze und Strategien erfolgte im Dialog mit allen Beteiligten. Verschiedene Teams, bestehend aus Experten/innen der Disziplinen Ortsbild/Architektur, Verkehr und Freiraum haben entsprechende Lösungen und Strategien erarbeitet, welche mit dem Beurteilungsgremium diskutiert wurden. Ziel war es, einen Konsens der verschiedenen Bedürfnisse zur bevorstehenden Entwicklung des Zentrums von Erstfeld zu finden. Der Synthesebericht mit den Ergebnissen zur Testplanung liegt per Ende 2022 vor. Über die Ergebnisse wurde an der Gemeindeversammlung vom 22. März 2023 informiert. Die Synthese zur «Testplanung - Räumliche Entwicklung Zentrum Erstfeld» ist auf der Webseite [www.erstfeld.ch](http://www.erstfeld.ch) publiziert. Inzwischen wurden weiterführend zwei Machbarkeitsstudien «Impulsetzer Gemeindehausparkplatz» und «Gotthardstrasse, Bushaltestellen» beauftragt. Die Ergebnisse der Testplanung und der Machbarkeitsstudien sind für die weiterführenden Planungen wie Siedlungsleitbild oder Nutzungsplanung zu berücksichtigen.

## Politisches Leitbild – Erarbeitung Legislaturziele/Schwerpunkte

Der Gemeinderat Erstfeld hat im Jahr 2022 beschlossen, ein politisches Leitbild und daraus abgeleitet eine Strategie für die künftige Entwicklung von Erstfeld zu erarbeiten. Erstfeld verfügt über ein Siedlungsleitbild aus dem Jahr 2014, welches als Grundlage für die Nutzungsplanung sowie die Bau- und Zonenordnung dient. Für eine Revision der Ortsplanung ist das Siedlungsleitbild grundlegend zu überarbeiten und qualitativ weiterzuentwickeln. Im Hinblick auf die Überarbeitung des Siedlungsleitbilds wurde als erster Schritt im Jahr 2023 ein gesamtheitliches politisches Leitbild erstellt. Dieses wurde gemeinsam mit der Bevölkerung in einem partizipativen Prozess erarbeitet. Durch diesen partizipativen Prozess konnte ein breites Spektrum an Meinungen und Ideen in die Entwicklung des politischen Leitbilds einfließen. Im Anschluss hatte die Bevölkerung die Möglichkeit, sich im Rahmen einer öffentlichen Mitwirkung zum Leitbild-Entwurf zu äussern. Das neue politische Leitbild der Gemeinde Erstfeld umfasst zehn Themenbereiche: Bedeutung und Lage der Gemeinde Erstfeld, Raumentwicklung, Bevölkerung/Wohnen, Bildung/Soziales, Freizeit/Sport und Kultur, Umwelt/Energie, Mobilität, Wirtschaft, Tourismus/Gastronomie sowie Gemeindeorganisation/Finanzen. Für jeden Bereich wurden Leitsätze und strategische Ziele formuliert. Diese zielen darauf ab, die Lebensqualität für alle Einwohnerinnen und Einwohner zu verbessern. Dazu gehört unter anderem die Förderung der Bildung, die Stärkung der Wirtschaft und die nachhaltige Entwicklung der gemeindeeigenen Infrastrukturen. Das politische Leitbild legt den Grundstein für die zukünftige Entwicklung und Positionierung der Gemeinde Erstfeld in den kommenden 10 bis 15 Jahren. Es dient einerseits dem Gemeinderat als Arbeits- und Führungsinstrument für die Gemeindeentwicklung, andererseits soll es in der Bevölkerung, Wirtschaft und Politik zum besseren Verständnis und zur Unterstützung der angestrebten Entwicklung beitragen. Das politische Leitbild bildet die Grundlage für die Überarbeitung des kommunalen Siedlungsleitbilds und der daraus resultierenden Ortsplanungsrevision. Es ist auch die Basis für die Festlegung der Legislaturziele und die

damit verbundenen Massnahmen und Projekte des Gemeinderates. Der Gemeinderat nutzt das neue Grundlagendokument als konstanten Leitfaden für die zukünftige Entwicklung der Gemeinde. Im Jahr 2024 wird der Gemeinderat seine Legislaturziele und Schwerpunkte erstmals gestützt auf das politische Leitbild erarbeiten. Das politische Leitbild ist auf der Webseite der Gemeinde unter [www.erstfeld.ch](http://www.erstfeld.ch) abrufbar.

### **Gemeinde- und Schulinfrastrukturen Bedürfnisanalyse – Nutzungsstrategie**

Im Herbst 2022 hat der Gemeinderat in Absprache mit dem Schulrat entschieden, eine Bedürfnisanalyse bei den Gemeinde- und Schulinfrastrukturen durchzuführen und daraus eine Nutzungsstrategie abzuleiten bzw. zu erarbeiten. Damit wurde eine externe Firma beauftragt. Die Nutzungsstrategie befasst sich mit dem Raumbedarf der Schule und den weiteren Gemeindeinfrastrukturen. In der begleitenden Projektgruppe haben Vertreterinnen und Vertreter der Gemeinde Erstfeld sowie der Schule Erstfeld Einsitz genommen. Im April 2023 konnten die Arbeiten zur Nutzungsstrategie Gemeinde- und Schulinfrastrukturen abgeschlossen werden. Diese bildet die Grundlage für verschiedene zukünftige Projekte, insbesondere für die Planung des neuen Feuerwehrlokals und die Schulraumplanung. Dabei gilt, dass nur so viele Räume erstellt werden, wie auch wirklich nötig sind und daher die notwendigen Investitionen so gering wie möglich gehalten werden können. Ein Ziel der Gesamtstrategie ist die effiziente Nutzung bestehender wie auch neuer Räumlichkeiten. Die Nutzungsstrategie hat aufgezeigt, dass anhand der Schülerzahlen künftig eine 5. Kindergartenabteilung sowie drei zusätzliche Klassen auf Primarstufe zu führen sind. Um den dringenden Raumbedarf auf Kindergarten- und Primarstufe zu decken, soll ein Neubau erstellt werden. Mit dem Neubau können die langjährigen Provisorien ersetzt und zusätzlicher Schulraum geschaffen werden. Der Gemeindeversammlung wird am 3. April 2024 ein Antrag zu einem Planungskredit für das neue Schulhaus Linden unterbreitet.

Ein zentraler Bestandteil der Nutzungsstrategie ist das Mehrzweckgebäude Schlossberg (am heutigen Standort des Pfarreizentrums St. Josef) mit neuen Räumlichkeiten für die Feuerwehr, einem Mehrzwecksaal, der aktuellen Anforderungen entspricht, ergänzt mit Räumen für schulergänzende Tagesstrukturen (Mittagstisch, Hausaufgabenbetreuung etc.). Das Erstfelder Stimmvolk hat am 18. Juni 2023 dem Abtausch der Liegenschaften Pfarreizentrum/Pfrundhaus und Schulhaus Kirchmatt zwischen der römisch-katholischen Kirchgemeinde und der Einwohnergemeinde sowie dem vorgelegten Planungskredit die Zustimmung erteilt. Nach dem Auszug der Feuerwehr im Schulhaus Wytheid, können die Räumlichkeiten für schulische Zwecke umgenutzt bzw. der provisorische Anbau zurückgebaut werden. Aktuell laufen die Vorbereitungsarbeiten für den Projektwettbewerb. Die Ergebnisse des Projektwettbewerbs sollten bis Ende Dezember 2024 vorliegen.

### **Neubau Mehrzweckgebäude Schlossberg und neues Schulhaus – im Einklang mit der Nutzungsstrategie**

Nach erfolgter Genehmigungsentscheid zur Gebäuderochade (Pfarreizentrum/Pfrundhaus und Schulhaus Kirchmatt) wurden die Handänderungen zwischen der römisch-katholischen Kirchgemeinde und der Einwohnergemeinde Erstfeld auf Beginn des Jahres 2024 vollzogen. Beide Gebäude werden bis zum jeweiligen Baubeginn im bisherigen Umfang weitergenutzt. Stephan Bissig, Hauswart Pfarreizentrums, ist ab dem 1. Januar 2024 bei der Gemeinde angestellt und bleibt weiterhin für das Pfarreizentrum zuständig.

Die Planungen für das Projekt Mehrzweckgebäude Schlossberg (neues Feuerwehrlokal, Mehrzwecksaal und schulische Tagesstrukturen) sind bereits am Laufen. Die Raumbedürfnisse wurden zusammen mit der Feuerwehr und der Schule erarbeitet. Diese bilden die Grundlage für den anstehenden Projektwettbewerb. Für den neuen Mehrzwecksaal geht man von der bisherigen Nutzung im Pfarreizentrum aus, wobei die Bedürfnisse der verschiedenen Nutzergruppen in die Planungen einfließen.

Gestützt auf die Erkenntnisse der Nutzungsstrategie ist, wie bereits aufgezeigt, ein neues Schulhaus zu erstellen. Das Schulhaus wird auf der Wiese zwischen dem Schulhaus Jagdmatt und dem Schulhaus Wytheid zu stehen kommen und beinhaltet nebst den Kindergärten auch Räume für die Primarschule.

Für beide Projekte sind öffentliche Ausschreibungsverfahren durchzuführen, weshalb für die Verfahrensbegleitung ein externes Planungsbüro beauftragt wurde. Während des Bearbeitungsprozesses zeigte sich, dass sich die Abgrenzung der beiden Projekte als schwierig gestaltet. Es wurde deutlich, dass eine Zusammenführung beider Projekte in einen gemeinsamen Projektwettbewerb nebst einer gesamtheitlichen Betrachtung auch eine effizientere und günstigere Planung ermöglicht. Somit können die vorhandenen Schnittstellen (Verkehrswege

[besonders die Schulwegverbindungen] / Aussenraumgestaltung / Ortsbild / städtebauliche Setzung und Architektur / Bauabläufe / Termine / etc.) gesamtheitlich beurteilt werden. Insbesondere hat die Wettbewerbsjury dadurch einen «Gesamtüberblick» und Abhängigkeiten können so umfassend beurteilt werden.

Da für das geplante Gebäude (Schulhaus Linden) bislang noch kein Planungskredit eingeholt wurde, wird dieses Traktandum auf die Gemeindeversammlung vom 3. April 2024 vorbereitet. Nach Beschluss durch den Souverän kann dann definitiv mit dem Wettbewerbsverfahren für beide Gebäude gestartet werden. Nach Abschluss und vorliegendem Ergebnis des Wettbewerbes werden zwei separate Bauprojekte ausgearbeitet und die entsprechenden Kredite werden dem Erstfelder Stimmvolk zur Abstimmung unterbreitet.

Mit diesem Schritt wird der Gemeinderat den Anliegen sowohl der Feuerwehr wie auch der Schule gerecht. Somit kann nebst dem neuen Mehrzweckgebäude Schlossberg auch das Projekt «neues Schulhaus» möglichst schnell in Angriff genommen und die weiteren Schritte können kostengünstig und effizient vorangetrieben werden.

### **Schaffung zusätzliche Arbeitsfläche Schulhaus Jagdmatt (Gruppenräume)**

Im Juni 2022 genehmigten die Stimmberechtigten an der Gemeindeversammlung ein Kreditbegehren von CHF 285'000.– für die Schaffung zusätzlicher Arbeitsflächen im Schulhaus Jagdmatt. Im Schulhaus Jagdmatt fehlten Gruppenräume sowie Räume für die schulischen Heilpädagogen/innen (SHP) sowie den Fachunterricht (z. B. Italienisch). Im Erdgeschoss wurden zwei Gruppenräume à 16 m<sup>2</sup> eingebaut. Im ersten und zweiten Obergeschoss wurde der Garderobenbereich vor den Schulzimmern mit einer Brandschutzverglasung vom Treppenhaus abgetrennt. Dadurch wurden Nutzungseinheiten (relevant für Brandschutz) geschaffen und es dürfen die Bereiche vor den Schulzimmern möbliert und als Arbeitsplätze genutzt werden. In zwei Schulzimmern der SHP wurden mobile Trennwände eingebaut. Die Trennwände ermöglichen eine variable und verdichtete Nutzung der Räume. Sie können dadurch durch zwei SHP gleichzeitig belegt werden. Bei Bedarf können die Räume weiterhin für den Fachunterricht als vollwertiges Klassenzimmer genutzt werden. Die Umsetzung der baulichen Massnahmen ist im Frühling 2023 erfolgt.

### **Sanierung und Umbau Dachgeschoss und Neubau Lift Schulhaus Stegmatt**

Am 27. November 2022 genehmigte das Erstfelder Stimmvolk an der Urne ein Kreditbegehren von CHF 1.1 Mio. für die Sanierungs- und Umbaumasnahmen beim Schulhaus Stegmatt. Im Dachgeschoss befanden sich lange Zeit zwei Wohnungen, welche durch die Schule für den Unterricht in Deutsch als Zweitsprache, für integrative Förderung und für die Logopädie umfunktioniert wurden. Die Zimmer waren teilweise verwinkelt. Zudem konnten in den kleinen Zimmern jeweils nur sehr kleine Gruppen unterrichtet werden. Alle Räume wiesen Sanierungsbedarf aus. Mit dem Sanierungs- und Umbauprojekt wurde eine für die Schule nützliche Raumeinteilung verfolgt und mit dem Einbau des Lifts konnte beim ersten Schulhaus der Gemeinde Erstfeld den Vorgaben des Behindertengleichstellungsgesetzes entsprochen werden. Mit dem Lift werden nun vom Keller bis zum Dachgeschoss alle Stockwerke erschlossen. Dies ist auch für den Stegmattsaal ein Gewinn. Dieser kann nun von allen Personen genutzt werden. Die Bauarbeiten wurden von Mai bis Dezember 2023 ausgeführt. Nach den Herbstferien konnten die sanierten Räumlichkeiten wieder von der Schule übernommen werden. Die beauftragten Handwerker haben einen besonderen Effort geleistet, damit die Räumlichkeiten möglichst rasch wieder von der Schule genutzt werden konnten.

### **Sanierung Bahnhofunterführung**

Am 24. November 2019 genehmigte die Erstfelder Stimmbevölkerung an der Urne einen Kredit von CHF 1'793'000.– für eine neue Personenunterführung Schlossbergstrasse. Ursprünglich war geplant, eine separate Personenunterführung zu erstellen. Es wurde davon ausgegangen, dass das Projekt im Jahr 2021 umgesetzt werden kann. Das Projekt sollte gleichzeitig mit dem SBB-Projekt Ersatz Brückenplatte ausgeführt werden. Coronabedingt und aufgrund der finanziellen Ressourcen der SBB haben sich Verschiebungen zum Ausführungszeitraum ergeben. Die beiden Projekte sollen neu im Jahr 2025 ausgeführt werden. Das Projekt der Gemeinde Erstfeld wurde ins Agglomerationsprogramm 4. Generation des Bundes aufgenommen. Dadurch entsteht für die Gemeinde die Möglichkeit, namhafte Beiträge aus dem Programm zu generieren.

Die Detailplanung zur separaten Personenunterführung ergab, dass gegenüber dem eingeholten Kredit mit erheblichen Mehrkosten zu rechnen ist. Aufgrund dessen und dem zeitlich gewonnenen Spielraum wurden planerische Optimierungen geprüft. Inzwischen wurde ein Projekt ausgearbeitet, welches eine Verbreiterung der Unterführung vorsieht. Nebst der Möglichkeit einer zweispurigen Fahrbahn kann auch das Trottoir breiter ausgestaltet werden. Dadurch kann eine Verbesserung für die Fussgängerinnen und Fussgänger erreicht werden. Die prognostizierten Kosten für die Gemeinde Erstfeld bewegen sich nach weiteren Projektoptimierungen im Rahmen des genehmigten Kredites. Allerdings sind die effektiven Kosten abhängig von der wirtschaftlichen Entwicklung (Teuerung oder Verfügbarkeit von Baumaterialien). Die rechtlichen Abklärungen haben gezeigt, dass mit dem bewilligten Kredit von CHF 1'793'000.– auch die Variante mit einer Verbreiterung der bestehenden Unterführung realisiert werden kann.

Die SBB und die Gemeinde Erstfeld haben ein gemeinsames Projekt, bestehend aus der Verbreiterung der Unterführung sowie dem Brückenplattenersatz erarbeitet. Im März 2023 wurde das Projekt beim Bundesamt für Verkehr eingereicht und das Plangenehmigungsverfahren durchgeführt. Mit dem Entscheid zum Bauprojekt wird zeitnah gerechnet. Die Bauarbeiten werden von anfangs März bis anfangs Juni 2025 ausgeführt. Während den Bauarbeiten muss die Unterführung Schlossbergstrasse für jeglichen Verkehr gesperrt werden. Die Umleitung des Langsamverkehrs erfolgt über die Unterführung Höheweg. Personenwagen werden über die Passerelle umgeleitet. Die Verlegung der Werkleitungen (Abwasser- und Swisscomleitungen etc.) wird allerdings vorgezogen und im Oktober 2024 ausgeführt. Die Abwasser- und Swisscomleitungen können nicht in Etappen verlegt werden und die Erstellung muss vor Baubeginn der eigentlichen Unterführung erfolgen. Während der Verlegung der Werkleitungen ist eine Sperrung für den motorisierten Verkehr erforderlich. Fussgänger/innen und Velofahrer/innen können während den Bauarbeiten die Unterführung passieren.

### Verkehrssituation Erstfeld – Stau Nationalstrasse

Im Jahr 2022 waren Erstfeld und die weiteren Gemeinden des Urner Oberlands massiv vom Ausweichverkehr der A2 betroffen. Dies führte zu Stausituationen auf der Kantonsstrasse, welche ein Durchkommen beispielsweise bei Blaulichteinsätzen erheblich erschwerten oder teilweise sogar verunmöglichten. Weiter wurden die Einwohnerinnen und Einwohner der betroffenen Gemeinden erheblich in ihrer Bewegungsfreiheit eingeschränkt. Im September 2022 fand auf Initiative der Gemeinde Erstfeld ein runder Tisch zur Thematik statt. Teilgenommen haben Vertreterinnen und Vertreter der Gemeinden Erstfeld bis Realp, des ASTRA und des Kantons. Die Gemeinden haben die belastende Verkehrssituation geschildert und haben ihre Forderung nach Besserung sowie mögliche Lösungsvorschläge aufgezeigt. Die Vertreterinnen und Vertreter des ASTRA und des Kantons haben die bereits getroffenen Massnahmen sowie weitere geplante Massnahmen erläutert und aufgezeigt. Der Verkehr auf der Nationalstrasse nimmt stetig zu. Mit den bis anhin umgesetzten, äusserst personalintensiven Verkehrsmanagementmassnahmen wurde das Ziel verfolgt, die Verkehrs- und Staubebelastungen für die Urner Gemeinden möglichst zu vermeiden oder zu vermindern. Es gibt keine einfache Lösung, um die Situation erheblich zu verbessern. Im Nachgang an den runden Tisch wurde ein Fachgremium bestehend aus Vertreterinnen und Vertretern der Gemeinden, des Kantons und des ASTRA geschaffen, um das bestehende Verkehrsmanagement weiter zu optimieren und damit die Gesamtverkehrssituation entlang der A2 zu verbessern. Optimierungsansätze bestehen in der Aufrechterhaltung des Verkehrsflusses auf der A2, der Vermeidung/Verminderung des Ausweichverkehrs sowie in der Reduktion der Folgen des Ausweichverkehrs. Die Zusammensetzung des Gremiums wurde inzwischen verändert. Weitere Massnahmen wurden geprüft. Allerdings gestaltet sich die Initialisierung von weiteren Massnahmen innerhalb der rechtlichen Rahmenbedingungen als herausfordernd. Als Massnahmen weitergeführt wird bei Staubildung die Schliessung der Einfahrten Göschenen und Wassen sowie die Dosierung der Ausfahrt Erstfeld.

### Projekt «Weiterentwicklung Langzeitpflege Uri»

Der Kanton Uri hat im Frühling 2022 das Projekt «Weiterentwicklung Langzeitpflege Uri» lanciert. Im Bereich der Langzeitpflege fallen vielfältige Herausforderungen an. Um diese anzugehen und um die Aufgabenteilung zwischen Gemeinden und Kanton zu überprüfen, wurde das Projekt lanciert. Das Projekt wird von den Gemeinden und dem Kanton Uri gemeinsam finanziert. Erste Erkenntnisse wurden im September 2022 im Rahmen eines Workshops den Vertreterinnen und Vertretern der Gemeinden, des Kantons, des Urner Gemeindeverbands und den Urner Akteuren der Langzeitpflege präsentiert. Aufgezeigt wurden auch die Ergebnisse der statistischen Grundlagen zur Pflegeheimplanung im Kanton Uri sowie der Stand der Arbeiten des Projekts «Weiterentwicklung Langzeitpflege Uri». Die Ausgangslage des Kantons Uri im Bereich Langzeitpflege wurde erläutert und es wurde aufgezeigt, welche finanziellen Fehlanreize und Systemmängel bestehen und künftig behoben werden sollten. Es konnten folgende wesentlichen Erkenntnisse aus der Projektarbeit gewonnen werden:



- Es müssen zusätzliche Angebote im intermediären Bereich (Betreuung und Unterstützung zu Hause, Betreutes Wohnen usw.) geschaffen werden.
- Im stationären Bereich (Pflegeheime) sollten die bestehenden Pflegeheimplätze auf dem heutigen Niveau erhalten werden (kein Abbau).
- Strukturell hat sich gezeigt, dass in Uri eine zentrale Verantwortung, Planung und Steuerung der ambulanten und stationären Angebote fehlt. Im Weiteren braucht es eine übergreifende Beratungs- und Koordinationsstelle für die Bevölkerung.
- Bestehende finanzielle Fehlanreize und Systemmängel müssen behoben werden.

Inzwischen wurden verschiedene Modelle und Varianten für die künftige Ausgestaltung der Langzeitpflege in Uri erarbeitet. Anlässlich eines Workshops im Juni 2023 haben sich Vertreterinnen und Vertreter der Gemeinden, des Kantons und des Urner Gemeindeverbands sowie Akteure der Langzeitpflege mit der künftigen Organisation der ambulanten sowie stationären Langzeitpflege befasst. Drei verschiedene Varianten wurden durchleuchtet und diskutiert. Bei der Variante 1 wäre der Kanton für die Langzeitpflege zuständig und würde die Trägerschaft für die Betriebe übernehmen. Bei der Variante 2 würden sich die Gemeinden zu einem Verbund zusammenschliessen, in dessen Zuständigkeit würde die gesamte Langzeitpflege sowie die Trägerschaft fallen. Die Variante 3 ist eine Mischung aus Variante 1 und Variante 2, der Kanton und die Gemeinden würden sich zu einem Verbund zusammenschliessen und die Zuständigkeit für die Langzeitpflege sowie die Trägerschaft übernehmen. Die Ergebnisse des Workshops wurden inzwischen zu einem Bericht zusammengefasst und bei den Gemeinden Ende 2023/Anfang 2024 vernehmlasst. Der definitive Schlussbericht soll im Frühjahr 2024 vorliegen. Weiter ist geplant, dass die notwendigen gesetzlichen Grundlagen bis ca. Ende 2025 ausgearbeitet werden können.

### Felssturzgefahr «Uf den Spitzen»

Im Gebiet «Uf den Spitzen» im Erstfeldertal hatte sich am 26. Juli 2016 ein Felsabbruch ereignet. Seither ist die Lage stabil. Das Gefahrengebiet auf einer Höhe von rund 2'000 m ü. M. wird nach wie vor permanent überwacht. Hier erfolgt eine enge Zusammenarbeit mit dem Amt für Naturgefahren Uri. Seit dem Jahr 2015 ist im Gebiet «Uf den Spitzen» ein elektronisches Messsystem eingerichtet. Im Gebiet sind Bewegungen im Gange, weshalb dieses weiterhin im Auge behalten wird. Sollten im Gebiet vermehrt Stein- und Blockschläge auftreten, könnte dies ein Hinweis auf bevorstehende Abbrüche sein. Die Ausgabe der Fahrbewilligungen ins Erstfeldertal wurde gemäss den Vorjahren gehandhabt. Auf den Fahrbewilligungen ist wie bis anhin ausdrücklich auf die Felssturz- und Steinschlaggefahr hingewiesen worden. Fahrbewilligungen können beim Schalter der Gemeindekasse sowie beim Migros- und Bahnhofkiosk gelöst werden. Bei prekären Verhältnissen (starke Niederschläge, Murgang etc.) wird die Talstrasse jeweils umgehend gesperrt.

### Sanierung von Gemeindestrassen

Das Netz der Erstfelder Gemeindestrassen umfasst eine Länge von rund 22 Kilometern. Regelmässig werden Strassen in Stand gestellt oder saniert, damit ein erneuter Investitionsstau bei den Verkehrsinfrastrukturen verhindert werden kann. Im Jahr 2023 wurde mit der Sanierung der Talstrasse begonnen. Das Erstfelder Stimmvolk genehmigte am 23. November 2022 ein Kreditbegehren von CHF 1.27 Mio. für die Sanierung der Talstrasse (Rossgaden – Sagerberg). Bis im November 2023 konnten die Arbeiten in den beiden Abschnitten Flüe – Schopfen und Schopfen – Sagerberg abgeschlossen werden. Im Anschluss wurde mit den Arbeiten an der Strassenentwässerung im Abschnitt Rossgaden – Flüe begonnen. Die Sanierung sollte bis im Mai/Juni 2024 abgeschlossen werden können.

### Konzessionsabgabe Gemeindewerke und EWA

Gestützt auf einen Beschluss der Gemeindeversammlung vom 10. Juni 2015 liefern die Gemeindewerke Erstfeld der Einwohnergemeinde ab dem 1. Januar 2016 eine Konzessionsabgabe von 1.0 Rappen/kWh ab. Im Jahr 2023 belief sich diese Konzessionsgebühr auf total CHF 207'771.– (Vorjahr CHF 221'476.–). Aus dem im Jahr 2017 mit der Elektrizitätswerk Altdorf AG abgeschlossenen Konzessionsvertrag resultierten für die Gemeinde Einnahmen von CHF 10'313.65 (Vorjahr CHF 10'324.25). Es handelt sich um eine Abgeltung des EWA für die Versorgung von Kundinnen und Kunden über eigene Leitungen auf Erstfelder Gemeindegebiet. Diese Stromlieferungen erfolgen aus netztechnischen Gründen und sind historisch bedingt.

## Wohnen im Alter

Im November 2023 konnte die neue Photovoltaik-Anlage auf dem Dach beim Wohnen im Alter in Betrieb genommen werden. Der Gemeinderat hat im Weiteren mit dem Spannort Gespräche zu einem möglichen Dienstleistungsangebot für die Bewohnerinnen und Bewohner des Wohnen im Alters geführt.

## Sozialdienst Uri Süd – Büroräumlichkeiten – 3. OG Gemeindehaus (ehemalige Hauswartwohnung)

Die Fusion der Sozialdienste Uri Ost und Urner Oberland wurde per 1. Januar 2024 vollzogen. Seit Jahresbeginn befindet sich der Sitz des Sozialdienstes Uri Süd bei der Gemeinde Erstfeld.

An der Gemeindeversammlung vom 22. November 2023 wurde zu Beginn der Versammlung über den künftigen Standort des Sozialdienstes Uri Süd im UG des Gemeindehauses (Mehrzweckraum) informiert. Gleichzeitig wurde aufgezeigt, dass sich kurzfristig in den oberen Stockwerken des Gemeindehauses eine neue, bessere Option für einen Standort des Sozialdienstes ergeben hat. Diese Option hat sich durch die Kündigung des Mietverhältnisses durch das Hauswartpaar Aschwanden-Gisler Markus und Isabella ergeben. Die neue Option wurde gleichentags dem Projektteam Zusammenschluss unterbreitet. Die Gemeinde Erstfeld hat sich in den darauffolgenden Monaten intensiv für einen hausinternen Standortwechsel vom Mehrzweckraum im UG des Gemeindehauses in die ehemalige Hauswartwohnung im 3. OG eingesetzt. Schliesslich konnten Behörden und Verwaltung erreichen, dass der Sozialdienst Uri Süd neu im 3. OG des Gemeindehauses einzieht, und die Wohnung im 3. OG entsprechend umgenutzt wird. Der Mehrzweckraum im UG des Gemeindehauses bleibt damit erhalten und kann weiterhin von den Vereinen, Behörden und Kommissionen sowie von der Verwaltung genutzt werden. Das Baugesuch für den Mehrzweckraum im UG des Gemeindehauses wurde zurückgezogen.

Mitte März 2024 wurde die öffentliche Auflage zur Umnutzung des 3. OG's gestartet und das Bauvorhaben wurde im Amtsblatt publiziert. Damit ein möglichst rascher Einzug des Sozialdienstes Uri Süd ermöglicht werden kann, hat die Gemeinde Erstfeld einen vorzeitigen Baustart beantragt.

## Friedhof

An der Gemeindeversammlung vom 28. September 2022 wurde ein Kreditbegehren von CHF 130'000.– für die Sanierung der Friedhofkapelle sowie die Friedhofgestaltung mit Erstellung eines hindernisfreien Zugangs genehmigt. Im November 2023 konnte mit den Arbeiten für einen rollstuhlgängigen Zugang zur Friedhofkapelle begonnen werden. Die weiteren Arbeiten wie Erstellung eines Velo- und Materialunterstandes sowie die Sanierung der Friedhofkapelle werden im Jahr 2024 abgeschlossen

## Agglomerationsprogramm 4. Generation des Bundes

In Zusammenarbeit mit dem Amt für Raumentwicklung Uri haben der Gemeinderat und das Bauamt Erstfeld im Jahr 2020 intensiv das Agglomerationsprogramm 4. Generation des Bundes bearbeitet. Der Gemeinderat und das Bauamt Erstfeld waren in mehreren Arbeitsgruppen vertreten. Für die Gemeinde Erstfeld sind mit dem Agglomerationsprogramm der 4. Generation vor allem Massnahmen im Bereich der Verkehrsdrehscheibe Bahnhof Erstfeld geplant. Daneben wurden weitere Projekte eingegeben. Die Agglomerationsprogramme sind ein wichtiger Pfeiler der nachhaltigen Raumentwicklung. Ziel ist die koordinierte Entwicklung von Verkehr, Siedlung und Landschaft in urbanen Räumen. Im Wesentlichen enthalten die Agglomerationsprogramme inhaltlich und zeitlich koordinierte und priorisierte Massnahmen zur Lenkung der Siedlungsentwicklung, zur Aufwertung der Landschaft sowie infrastrukturelle und betriebliche Massnahmen für den motorisierten Individualverkehr (MIV), den öffentlichen Verkehr (ÖV) sowie den Fuss- und Veloverkehr in einer Agglomeration. Für die Umsetzung von Massnahmen werden vom Bund Beiträge von voraussichtlich 30 bis 50 % ausgerichtet.

Das Agglomerationsprogramm Unteres Reusstal 4. Generation wurde vom Regierungsrat des Kantons Uri am 9. März 2021 zustimmend zur Kenntnis genommen. Gleichzeitig wurde die Justizdirektion Uri mit der Auflage zur öffentlichen Mitwirkung beauftragt, welche vom 15. März 2021 bis 18. April 2021 stattgefunden hat. Die Anträge im Rahmen der öffentlichen Mitwirkung wurden – soweit möglich und zweckmässig – in das Agglomerationsprogramm integriert. Die Verkehrsmassnahmen mit Priorität A oder B belaufen sich auf die Gesamtsumme

von CHF 68.5 Mio., wobei für die Mitfinanzierung durch den Bund im Rahmen der 4. Generation der Agglomerationsprogramme die Massnahmen mit Priorität A im Umfang von CHF 33.2 Mio. massgebend sind. Der Regierungsrat des Kantons Uri hat am 29. Juni 2021 das Agglomerationsprogramm Unteres Reusstal 4. Generation vom 16. Juni 2021 verabschiedet und die zuständige Amtsstelle ermächtigt, das Agglomerationsprogramm beim Bund einzureichen.

Unter der Federführung des Bundesamts für Raumentwicklung wurde das Programm ausführlich geprüft. Der Bund schlägt nun für das Agglomerationsprogramm Unteres Reusstal Bundesbeiträge im Umfang von 4.2 Millionen Franken vor. Der Regierungsrat hat daraufhin Anpassungen bei einzelnen Massnahmen gefordert. Gemäss dem Entwurf des Bundesbeschlusses beabsichtigt der Bund, für verschiedene Massnahmen im Bereich Langsamverkehr, z. B. die Verbesserung von Querungsstellen für den Fussverkehr, neue Verbindungen für den Fuss- und Veloverkehr sowie Massnahmen im Bereich der Aufwertung und Sicherheit des Strassenraums (Tempo-30- und Begegnungszonen) Bundesbeiträge im Umfang von 35 Prozent der Kosten auszurichten. Allerdings stellt der Bund eine Massnahme in Schattdorf zurück. Der Regierungsrat hat bekräftigt, dass die zurückgestellte Massnahme die Prüfkriterien des Bundes erfüllt und hat beantragt, dass diese Massnahme im Rahmen des AP URT 4G mitfinanziert wird. Für die Gemeinde Erstfeld sind keine markanten Änderungen vorgenommen worden.

### **Agglomerationsprogramm 5. Generation des Bundes**

Die Arbeiten zum Agglomerationsprogramm (AP) 5. Generation des Bundes sind bereits angelaufen. Mit dem Agglomerationsprogramm wird das Ziel verfolgt, über alle Staatsebenen eine koordinierte Entwicklung von Verkehr, Siedlung und Landschaft in urbanen Räumen zu erreichen, um so die Herausforderungen gemeinsam und nachhaltig zu meistern. Die Agglomerationsprogramme werden periodisch erneuert und weiterentwickelt.

Der Regierungsrat hat am 27. Juni 2023 beschlossen, dem Landrat einen Verpflichtungskredit über CHF 290'000.– für die externe fachliche Unterstützung der Erarbeitung des Agglomerationsprogramms Unteres Reusstal 5. Generation zu unterbreiten. Der Landrat hat die Vorlage an der Session vom 4. Oktober 2023 behandelt und gutgeheissen.

Erste vorbereitende Arbeiten im Zusammenhang mit dem AP «Unteres Reusstal» 5. Generation wurden bereits gestartet. Das Amt für Raumentwicklung hat im November 2023 zu einem ersten Workshop eingeladen.

### **Bahnhistorischer Verein am Gotthard (Team Erstfeld)**

Seit dem Jahr 2022 hat der Bahnhistorische Verein am Gotthard (Team Erstfeld) das ehemalige Tourismusbüro von den SBB gemietet. Der Bahnhistorische Verein am Gotthard präsentiert dort die speziellen eisenbahnhistorischen Angebote und Ausstellungsobjekte und nutzt die Lokalität als Ticketausgabestelle für historische Fahrten am Gotthard. Die Gemeinde Erstfeld unterstützt den Verein mit einem finanziellen Beitrag und kann im Gegenzug die Lokalität mitnutzen.

### **Tempo-30-Zone Erstfeld**

Im Jahr 2015 wurde im Gebiet westlich der Bahnlinie eine Tempo-30-Zone eingerichtet. Auch im östlichen Gemeindegebiet ist die Abklärung zu einer Tempo-30-Zone geplant. Dies im Rahmen der Umsetzung des Agglomerationsprogrammes 4. Generation (ab 2024 bis 2028).

### **Revitalisierung Hinter Leitschach, Erstfeld (Projekt Eyreussli)**

Im Gebiet Hinter Leitschach Erstfeld werden bestehende Waldflächen an der Reuss renaturiert und eine Restau wiederbelebt und erhalten. Die Bauarbeiten haben im August 2023 begonnen und werden bis etwa Mai 2024 erfolgen. Während den Bauarbeiten haben Spaziergänger/innen und Radfahrer/innen entsprechende Einschränkungen und Umleitungen in Kauf

zu nehmen. Der westliche Damm wird rückversetzt und mit einem Seitengerinne wird die bestehende Waldfläche (Restaue) wieder der Dynamik der Reuss überlassen. Die entstehenden Auenlebensräume bieten wertvolle Strukturen für die Tier- und Pflanzenwelt.

### Parkplatzbewirtschaftung

Die eingeführte Bewirtschaftung der öffentlichen Parkplätze hat sich bewährt. Im Jahr 2023 haben aus den Parkgebühren und Dauerkarten Einnahmen von insgesamt CHF 73'113.05 (Vorjahr CHF 68'695.10) resultiert. Seit dem Herbst 2019 kann bei allen Parkuhren in Erstfeld mit der Parkingpay-App bezahlt werden. Beim Gemeindehausparkplatz stehen zudem vier gekennzeichnete Parkplätze mit Elektro-Ladestationen zur Verfügung. Zwei weitere Elektro-Ladestationen wurden im Jahr 2022 auf dem Parkplatz Bärenboden realisiert.

### Überbauung Stegmatt

Im Jahr 2016 hat die Alfred Müller AG, Baar, in der Stegmatt südlich des «Spannort» eine Landfläche von rund 13'000 m<sup>2</sup> erworben. Geplant ist eine Überbauung mit rund 60 Miet- und Eigentumswohnungen. Für das Projekt liegt ein genehmigter Quartiergestaltungsplan vor. Für die Alfred Müller AG hat das Projekt nicht oberste Priorität, weshalb sich die Realisierung noch mehrere Jahre hinziehen dürfte. Die Gemeinde Erstfeld steht in Kontakt mit der Alfred Müller AG.

### Energiestadt Gold Erstfeld / Energiestadtkommission

Die Energiestadtkommission hat sich im Jahr 2023 zu fünf Sitzungen getroffen. Die Kommission steht unter dem Vorsitz von Gemeindeverwalterin Rebekka Wyler. Unterstützt wird die Kommission seit über zehn Jahren von Energiestadtberaterin Claudia Luethi, Luzern.

Alle vier Jahre hat sich Erstfeld einem Re-Audit durch die europäische Labelkommission zu unterziehen, damit das Label verlängert wird. Die Gemeinde Erstfeld hat das Re-Audit für das Energiestadt-Label und das Gold-Label im Jahr 2023 erfolgreich bestanden. Dies mit 83,7 Prozent der möglichen Punkte. Erstfeld spielt damit in einer Liga mit grösseren Ortschaften wie Winterthur, Siders oder Yverdon-les-Bains.

Die Energiestadtkommission hat im Juni und im November 2023 ein Repair-Café organisiert und durchgeführt. Das Repair-Café vom 18. November 2023 wurde mit einer kleinen Feier anlässlich der Re-Zertifizierung als Energiestadt Gold verbunden. Am letzten Repair-Café nahmen gegen 100 Personen teil. Es wurden über 60 Gegenstände vorbeigebracht. Die Reparaturquote lag wiederum bei etwa 2/3. In Zusammenarbeit mit der kantonalen Volkswirtschaftsdirektion und dem Urner Gemeindeverband laufen Arbeiten zur Reduktion von Abfällen und Einführung von Mietgeschirr für Veranstaltungen. Im Juni 2023 wurde im Spannort der Anlass «Erneuerbar Heizen» durchgeführt.

Die Energiestadt Erstfeld möchte den bisherigen Weg weitergehen und insbesondere auf Info-Anlässe und Beratungs-Dienstleistungen für die Bevölkerung setzen. So ist zum Beispiel für das Jahr 2024 etwas im Bereich Gartenberatung geplant.

### Ukraine – Asyl- und Flüchtlingswesen Uri

Im Februar 2022 begann der Krieg in der Ukraine. Dieser hat zu einem Flüchtlingsstrom von Ukrainerinnen und Ukrainern geführt. Im März 2022 sind erste Geflüchtete in den Kanton Uri angekommen. Die Ukrainerinnen und Ukrainer werden mit dem Sonderstatus S in der Schweiz aufgenommen. Im Juni 2022 wurde das Hotel Frohsinn in Erstfeld zur Grossunterkunft für Flüchtende aus der Ukraine und weiteren Ländern. Der Gemeinderat Erstfeld hat reagiert und den Austausch mit dem Kanton und den Urner Gemeinden gesucht. Das Ziel war die Erreichung

einer fairen Verteilung der Flüchtenden auf alle Urner Gemeinden, dies unter Berücksichtigung der Situation an den Urner Schulen sowie des angespannten Wohnungsmarktes. Im Jahr 2023 wurde vom Kanton eine Begleitgruppe Asyl- und Flüchtlingswesen geschaffen. Eine Vertretung des Gemeinderates Erstfeld hat Einsitz in der Begleitgruppe genommen. Seit Ende August 2023 dient das Hotel Frohsinn nicht mehr als Grossunterkunft.

### Sponti-Car-Angebot

Seit September 2020 steht der Bevölkerung von Erstfeld und anderen Gemeinden auf dem Gemeindeparkplatz das Car-Sharing-Angebot «Sponti-Car» zur Verfügung. Im Jahr 2022 hat der Gemeinderat die Weiterführung des Angebots geprüft, da die privaten Nutzungen nicht markant gesteigert werden konnten. Die jährlichen Kosten können mit den Einnahmen nicht vollumfänglich gedeckt werden. Der Gemeinderat hat im Jahr 2022 entschieden, das Angebot nochmals zwei Jahre weiterzuführen und eine Werbeaktion für das Sponti-Car-Angebot durchzuführen. Leider haben die Werbemassnahmen nicht zu einer Steigerung der Auslastung geführt. Während den letzten zwei Jahren haben sich die Gemeindewerke an den Nettokosten beteiligt. Wie angekündigt, wurde das Angebot Anfang 2024 nochmals geprüft. Die vor zwei Jahren definierten Nutzungsziele konnten nicht erreicht werden. Aufgrund dessen hat der Gemeinderat in Rücksprache mit den Gemeindewerken entschieden, die Vereinbarung mit Sponti-Car auf Ende August 2024 zu kündigen.

Bis Ende August 2024 kann der Sponti-Car (Renault Zoe) genutzt werden. Privatpersonen können das Auto für CHF 6.– pro Stunde buchen.

### Gemeindeverwaltung – Personelles

**Benito Imholz** konnte vom 1. Januar 2023 bis 31. Dezember 2023 in einem befristeten Vollzeit-Anstellungsverhältnis als Sachbearbeiter Gemeindekanzlei verpflichtet werden. Er hat während des Mutterschaftsurlaubs von **Marina Nevistic** ihre Aufgaben übernommen. Marina Nevistic, Gemeindeschreiberin-Stv., hat ihr Arbeitspensum nach der Rückkehr aus dem Mutterschaftsurlaub im Januar 2024 in ein Teilzeit-Pensum reduziert. Der Gemeinderat hat Benito Imholz per Januar 2024 in einem unbefristeten Vollzeitpensum als Sachbearbeiter Gemeindekanzlei/Bauamt angestellt.

Nach knapp einem Jahr ist Sozialarbeiterin **Karin Schürch** per 30. April 2023 aus dem Dienst der Gemeinde Erstfeld ausgetreten. Vom 1. Mai 2023 bis 30. September 2023 hat Frau Schürch den Sozialdienst Urner Oberland zudem in einem befristeten Anstellungsverhältnis im Rahmen einer Mutterschaftsvertretung beim Zusammenschlussprojekt der Sozialdienste Urner Oberland und Uri Ost unterstützt. Ab 1. April 2023 hat **Verena Koch** ihre Stelle als Sozialarbeiterin beim Sozialdienst Urner Oberland in einem 40 %-Pensum angetreten.

Vom 1. Mai 2023 bis 30. September 2023 hat **Rita Nussbaum** in einem befristeten Anstellungsverhältnis ihre Tätigkeit als Sozialarbeiterin aufgenommen. Sie hat den Sozialdienst Urner Oberland im Rahmen einer Mutterschaftsvertretung unterstützt.

Im Juli 2023 hat **Ramize Murina** die dreijährige Lehre als Kauffrau EFZ abgeschlossen.

Als neuer Lernender Kaufmann hat am 1. August 2023 **Mattia Schorno** seine 3-jährige Ausbildung bei der Gemeindeverwaltung begonnen.

Am 1. August 2023 konnte **Marina Nevistic**, Gemeindeschreiberin-Stv., ihr 10-Jahr-Dienstjubiläum feiern.

Auf den 1. Januar 2024 wurden die Sozialdienste Urner Oberland und Uri Ost zum Sozialdienst Uri Süd zusammengeschlossen. Der Sozialdienst Uri Süd hat seinen Standort in Erstfeld. Mit der Leitung des neuen regionalen Sozialdienstes Uri Süd wurde nach öffentlicher Ausschreibung **Laura Waser** beauftragt. Sie war bis Ende 2023 die Leiterin des Sozialdienstes Urner Oberland.

Mit dem Zusammenschluss der Sozialdienste Urner Oberland und Uri Ost zum Sozialdienst Uri Süd hat Sozialarbeiterin **Nadia Arnold** auf den 1. Januar 2024 ihren Arbeitsplatz in Erstfeld bezogen. Sie war bereits beim Sozialdienst Uri Ost als Sozialarbeiterin tätig. Sie ist in einem 60 %-Pensum angestellt.

Am 1. Januar 2024 hat **Angela Baumann** ihre Tätigkeit als Sachbearbeiterin beim Sozialdienst Uri Süd in einem 80 %-Pensum aufgenommen.

Seit 1. Januar 2024 ist **Stephan Bissig** in einem 50 %-Pensum als Hauswart beim Pfarreizentrum für die Gemeinde Erstfeld tätig.

## 9.1.5 Bauwesen – Baukommission

Die Baukommission versammelte sich im vergangenen Jahr zu 12 ordentlichen Sitzungen, an denen 307 Traktanden behandelt wurden. Dabei waren 59 Baugesuche, 41 Meldungen und 17 Vorabklärungen. Zur Vorbereitung und Erledigung einiger Geschäfte waren auch Augenscheine vor Ort und Besprechungen notwendig. Im Jahr 2023 erteilte die Baukommission insgesamt 53 Baubewilligungen. Zudem nahm die Baukommission von 44 meldepflichtigen Bauvorhaben (19 Photovoltaik-Anlagen), für welche keine öffentliche Publikation und Auflage nötig war, Kenntnis.

Bei den bewilligten Vorhaben handelte es sich vorwiegend um Projekte wie Um-, An- und Aufbauten, Abstellplätze, Kleinbauten, Fassadensanierungen sowie Balkonbauten, Überdachungen oder Renovationen. Nach wie vor hoch ist die Anzahl der Baugesuche für Wärmepumpen als Ersatz bestehender Ölheizungen.

Ende August 2023 ist der Quartiergestaltungsplan (QGP) Bitzi zur Vorprüfung eingegangen. Der Quartiergestaltungsplan konnte mit dem Bauherrn (Investor) und dem Architekten vorbesprochen werden und wurde weiter dem Gemeinderat zugestellt. Der Gemeinderat hat den QGP Bitzi mit den dazugehörigen Sonderbauvorschriften zustimmend zur Kenntnis genommen und die angeführten Ausnahmen (zusätzliches Vollgeschoss, Erhöhung der Anzahl Parkplätze sowie die öffentlich-rechtliche Verkehrsbeschränkung) in Aussicht gestellt. Per Ende 2023 wurde durch den Kanton die Vorprüfung abgeschlossen. Aufgrund der fachtechnischen Rückmeldungen der Fachstellen, bzw. der darin angesprochenen Mängel, konnte jedoch kein positiver Antrag auf Genehmigung beim Regierungsrat in Aussicht gestellt werden. Das Projekt sei unter anderem insbesondere aufgrund der Beurteilung der Natur- und Heimatschutzkommission (NHSK) grundlegend zu überarbeiten. Die Rückmeldungen der Vorprüfung des Quartiergestaltungsplan werden Anfang 2024 den Gesuchstellern entsprechend zur Über- und Weiterbearbeitung zurückgereicht. In Rücksprache mit dem Architekten wird ein Gespräch mit der NHSK angestrebt, damit das Projekt zielgerichtet weiterentwickelt und schnellstmöglich umgesetzt werden kann.

Das Beschwerdeverfahren im Zusammenhang mit der geplanten Mobilfunkanlage der Salt Mobile SA im Gebiet Rüti ist nach wie vor pendent. Der Entscheid liegt beim Regierungsrat. Durch die Strabag AG erfolgte die Baueingabe für einen befristeten Lagerplatz im Bifang. Auf dem Lagerplatz soll Material aus den bestehenden Hallen zwischengelagert werden. In einem zweiten Schritt soll dann eine Neugestaltung des Werkareals erfolgen, mit entsprechenden (Ersatz-)Neubauten. Wegen Einsprachen laufen noch Einigungsverhandlungen.

Ebenfalls wegen einer Einsprache ist ein Bauvorhaben an der Gotthardstrasse 119 blockiert. Geplant ist eine Sanierung des bestehenden Gebäudes sowie ein Anbau eines Wohntraktes mit Lift und drei Wohnungen. Sollten die Einigungsverhandlungen nicht erfolgreich sein, wird die Baukommission eine negative Baubewilligung ausstellen.

Gestützt auf eine Verwaltungsbeschwerde, welche der Regierungsrat guthiess, hatte die Baukommission zu prüfen, ob es sich bei einem Gartenpflegebetrieb, der sich in einer Wohnzone W2 befindet, um einen «störenden Betrieb» handle und sich an die verfügte Baubewilligung hält. Die Baukommission führte folglich eine Begehung vor Ort durch, gab ein Lärmgutachten in Auftrag und kam demnach zum Schluss, dass die verfügte Baubewilligung den heutigen Gartenpflegebetrieb ermöglicht und dieser zonenkonform erfolgt.

Endlich abgeschlossen wurde die Räumung einer Brandruine im Hinter-Leitschach. Nach dem Brandfall vom 15. Januar 2021 verzögerten sich die Aufräumarbeiten und wurden erst nach mehrmaliger Intervention durch das Bauamt Erstfeld im Oktober 2023 durch den Eigentümer abgeschlossen.

## Hochbau

Die neue Gewerbehalle der Bau AG Holding im Gebiet Breiteli konnte fertiggestellt und mit der Unterbringung der Firma Feritec AG aus Seedorf eine namhafte Unternehmung in Erstfeld angesiedelt werden.

Mangels Interessenten wurde mit dem Bau des CAS-Handwerkerzentrums leider noch nicht begonnen. Es bleibt zu hoffen, dass das Projekt realisiert werden kann.

Eher schleppend verläuft die Sanierung des ehemaligen Dienstgebäudes der SBB durch die Narva AG. Mittlerweile konnte ein Teil der Wohnungen fertiggestellt und nach der Abnahme durch das Bauamt Erstfeld vermietet werden. Die Sanierungsarbeiten wirken jedoch plan- und freudlos. Das Gebäude ist auf einschlägigen Immobilienportalen zum Verkauf ausgeschrieben.

Durch die Eisenbahner-Baugenossenschaft Kolonie erfolgte die Baueingabe für den Ersatz der bestehenden Ölheizung durch eine Pelletheizung. Mit diesem Umbau würden anschliessend alle Gebäude der Baugenossenschaft erneuerbar beheizt.

## Tiefbau

Zwischen Passerelle und Unterführung Steinbruch wurde die Kantonsstrasse saniert. Dabei wurde die Foundation und der Belag ersetzt. Im Zusammenhang mit dem Bauprojekt wurde auch der Wanderweg Richtung Bruust-Schwandi angepasst. Die Entwässerung erfolgt weiterhin über die Schulter in eine bahnseitig erstellte Versickerung.

Südlich der Unterführung Steinbruch wurde der ehemalige Installationsplatz der AWU zwischen Kantonsstrasse und Reuss zurückgebaut und ein Rad- und Gehweg wurde erstellt. Zur Kantonsstrasse wird der Rad- und Gehweg mit einer Hecke abgegrenzt, um das Parkieren von Fahrzeugen zu unterbinden. Die bestehenden Sitzbänke wurden neu platziert.

## Gemeindeimmobilien und -projekte

Das Dachgeschoss des Schulhauses Stegmatt wurde zwischen Juni und Oktober 2023 umfassend saniert. Dabei wurde auch ein Lift angebaut, der eine behindertengerechte Erschliessung des Schulhauses und insbesondere des Stegmattsaales ermöglicht. Abgeschlossen wurden ebenfalls der Fenster- und Storenersatz im Schulhaus Wytheid, die Sanierung des Lehrerzimmers im Schulhaus Stegmatt sowie die Instandstellung des Lifts im Gemeindehaus. Beim Einbau der Gruppenräume und Brandschutzverglasungen im Schulhaus Jagdmatt erfolgen im Jahr 2024 noch letzte Arbeiten.

Etwas verzögert haben sich die Arbeiten bei der Sanierung des Friedhofs. Im November 2023 wurde mit dem behindertengerechten Zugang zur Friedhofkapelle ein erstes Teilprojekt realisiert. Die weiteren Arbeiten (u.a. gedeckter Veloabstellplatz) sind für Winter 2023/Frühling 2024 vorgesehen.

Beim Gemeindehaus sollten im Jahr 2023 bauliche Massnahmen für die Erstellung neuer Büroräumlichkeiten für den fusionierten Sozialdienst Uri Süd erfolgen. Da diverse Abklärungen mehr Zeit, als geplant, in Anspruch genommen hatten, verzögerten sich die entsprechenden Bauarbeiten. Damit der fusionierte Sozialdienst per 01.01.2024 seine Arbeit aufnehmen konnte, wurden in den bestehenden Büroräumlichkeiten im 1. OG des Gemeindehauses zusätzlich temporäre Arbeitsplätze geschaffen. Der Start der Umbauarbeiten soll nun im März 2024 erfolgen.

Im Frühjahr 2023 wurde in Zusammenarbeit mit der Firma Metron AG eine Nutzungsstrategie über die Gemeindeinfrastrukturen erstellt. Die Aussagen der Nutzungsstrategie bilden die Grundlage für die nächsten Planungsschritte für Infrastrukturprojekte der Gemeinde Erstfeld. Ein Bestandteil dieser Nutzungsstrategie ist der Neubau eines Feuerwehrlokals mit Mehrzwecksaal und schulergänzender Tagesstruktur (Mehrzweckgebäude Schlossberg) am Standort des heutigen Pfarreizentrums. Ein entsprechender Planungskredit wurde von der Erstfelder



Stimmbevölkerung im Juni 2023 genehmigt. Im April 2024 erfolgt nun die Abstimmung für den Planungskredit für das Schulhaus Linden. Mit dem Neubau dieses Gebäudes wird der in der Nutzungsstrategie aufgezeigte Platzbedarf der Schule Erstfeld abgedeckt.

Im Tiefbaubereich konnten die Sanierungsarbeiten an der Niederhofenstrasse abgeschlossen werden. Im Sanierungsprojekt wurde der Belag und die Entwässerung zwischen Ripshäuserbrücke und Hofstettenkapelle sowie im Bereich des Kieslagerplatzes Mattli erneuert.

Begonnen wurde mit den Sanierungsarbeiten an der Talstrasse. In einer ersten Phase wurden im Frühjahr 2023 die Bachverbauung im Sagerberg erneuert. Für die Gemeindewerke Erstfeld wurden im Sagerberg zusätzliche Bachquerungen erstellt. Im Herbst starteten die eigentlichen Arbeiten am Strassenkörper. Für die Information der Anwohner und Nutzer der Talstrasse wurde ein Whatsapp-Chat eingerichtet. Die Arbeiten dauern voraussichtlich bis Juni 2024.

Für die Verbreiterung der Unterführung Schlossbergstrasse konnte mit den SBB eine Vereinbarung mit Kostenteiler für den Bau und den Betrieb der Unterführung abgeschlossen werden. Das Projekt wurde publiziert und beim Bundesamt für Verkehr (BAV) eingereicht. Glücklicherweise sind keine Einsprachen eingegangen. Aktuell laufen noch Bereinigungen mit dem BAV und Abklärungen bei den verschiedenen Werkeigentümern. Mit einer Bewilligung durch das BAV wird im März/April 2024 gerechnet. Die Submission der Arbeiten ist für April 2024 vorgesehen. Die eigentlichen Bauarbeiten erfolgen dann in zwei Etappen zwischen März und Mai 2025. Da ein Teil der Werkleitungen nicht in Etappen umgelegt werden kann, sind diese Arbeiten als vorgezogene Massnahmen für den Herbst 2024 geplant.

Im Jahr 2024 werden an der Talstrasse ab Sagerberg verschiedene Massnahmen zum Schutz der Quellen ausgeführt. Die Arbeiten erfolgen in Zusammenarbeit mit den Gemeindewerken.

Beim Kleinkaliberstand erfolgt im Jahr 2024 ein Belagsersatz. Aktuell läuft dazu die Submission.

## Orts- und Raumplanung

Als Nachfassung und im Rahmen der Testplanung wurden Anfang 2023 durch das Team Metron AG eine Machbarkeitsstudie durchgeführt, welche einerseits die technische Gestaltung der neuen Bushaltestellen und der Gotthardstrasse konkretisiert sowie Vorschläge für den angestrebten Perimeter der abweichenden Höchstgeschwindigkeit T30 definiert hat. Andererseits wurde anhand eines Entwurfs des neuen Scharniergebäudes/Impulssetzers mit Dienstleister eine mögliche Bebauung sowie deren Anlieferung und Erschliessungsanlagen aufgezeigt. Im Sommer 2023 meldete sich die Denkmalpflege der SBB und teilte mit, dass die Milchküche – welche im Synthesebericht der Testplanung als Rückbauobjekt bestimmt wurde – mittlerweile unter Schutz gestellt wurde. Es stellte sich heraus, dass die Unterschutzstellung im Sommer 2022, während der laufenden Testplanung erfolgte, ohne dies den in der Testplanung involvierten SBB-Vertretern mitzuteilen. Nach diversen Gesprächen konnte mit der Denkmalpflege der SBB vereinbart werden, dass sie einen Studienauftrag für die nach NHG gesetzlich vorgeschriebene Interessensabwägung in Auftrag geben. Der Studienauftrag soll – unter Berücksichtigung des Syntheseberichtes der Testplanung – einerseits den Erhalt und andererseits den Rückbau der Milchküche prüfen. Das Resultat hätte Ende 2023 vorliegen sollen, verzögert sich nun aufgrund des noch ausstehenden Ergebnisses der Vorstudie bezüglich des Erhalts und der Erhöhung des Perrons 1 und sollte bis Mitte 2024 vorliegen. Aufgrund dieser Ereignisse hat sich die Konkretisierung und Entwicklung der Multimodalen Drehscheibe und damit das Zentrum von Erstfeld um ein Jahr verzögert. Trotz der bestehenden Unsicherheiten wird nun angestrebt, mit dem Kanton Uri, Amt für Tiefbau, bis zum Herbst 2024 ein Vorprojekt zur Multimodalen Drehscheibe auszuarbeiten, um damit das Vorhaben im Agglomerationsprogramm der 5. Generation einreichen zu können.

Die Teilrevision der kommunalen Nutzungsplanung 2022, inklusive der Festlegung der statischen Waldgrenzen, wurde von der Gemeindeversammlung vom 22. März 2023 genehmigt. Der revidierte Nutzungsplan sowie die Bau- und Zonenordnung (BZO) wurde vom Regierungsrat mit Beschluss vom 13. Juni 2023 genehmigt und per 26. Juni 2023 durch den Gemeinderat in Kraft gesetzt.

Die Arbeiten am Politischen Leitbild wurden 2023 auf Basis der im Jahr 2022 gemachten Bevölkerungsumfrage weitergeführt. An zwei Workshops wurden die verschiedenen Themenfelder durch Personen verschiedenster Interessengruppen weiterbearbeitet. Die Verabschiedung des Politischen Leitbilds durch den Gemeinderat erfolgte im Herbst 2023. Die Arbeiten gehen



nun nahtlos weiter mit der Überarbeitung des Siedlungsleitbildes Erstfeld und des Entwicklungskonzeptes ESP Gygen. An der Gemeindeversammlung vom 3. April 2024 soll dazu ein entsprechender Kredit eingeholt werden. Das Entwicklungskonzept ESP Gygen wird für die Eingabe beim Agglomerationsprogramm Unteres Reusstal der 5. Generation (AP URT 5G) benötigt. Die Eingaben müssen im Herbst 2024 erfolgen, damit ab dem Jahr 2028 die entsprechenden Beiträge vom Bund ausgelöst werden können.

## Personelles

Im Bereich der Gemeindekanzlei wurden nach dem Mutterschaftsurlaub von Marina Nevistic 40 zusätzliche Stellenprozentante geschaffen. Davon sollen ab dem Jahr 2024 20 % dem Bauamt Erstfeld für Sekretariatsarbeiten zur Verfügung gestellt werden, um die nach wie vor hohe Arbeitsbelastung abdecken zu können.

## Leerwohnungsstatistik

Die Gemeindeverwaltung ist jährlich dazu verpflichtet, dem Bundesamt für Statistik die auf dem Markt verfügbaren leerstehenden Wohnungen per Stichtag 1. Juni mitzuteilen. Per 1. Juni 2023 waren in Erstfeld 13 (Vorjahr 20) leerstehende Wohnungen verfügbar.

## Elementarschäden

Gesuche für Elementarschäden (unter anderem als Folge von Lawinenniedergängen, Murgängen, Übersarungen etc.) können bei der Gemeindekanzlei eingegeben werden. Bearbeitet werden die Gesuche von Fondssuisse (früher Elementarschadenfonds), Bern. Als Elementarschadenschätzer der Gemeinde sind Pius Walker, pens. Förster, Geissmatt, und Anton Zraggen-Holderer, Landwirt, Pfaffenmatt, tätig. Im Jahr 2023 wurden keine Gesuche gestellt.

## 9.1.6 Gemeindefeuerwehr – Quartieramt – Zivilschutz

### Gemeindefeuerwehr

Im Jahr 2023 wurde die Gemeindefeuerwehr zu 21 Einsätzen (Vorjahr 13) aufgeboden. Im Jahr 2023 fanden 41 Übungen und sieben Kurse der Feuerwehr statt. Es handelt sich um Fahrer-, Offiziers-, Unteroffiziers-, Atemschutz-, Maschinisten-, Mannschafts- und Strahlenwehrlübungen. Weiter fanden noch drei Übungen für die Gruppen Absturzsicherung statt.

Gemäss Feuerwehr-Etat weist die Gemeindefeuerwehr per 1. Januar 2024 einen Bestand von 115 Personen (Vorjahr 106) aus. Davon sind 72 Feuerwehrleute im Atemschutz eingeteilt. Aktiven Feuerwehrdienst leisten aktuell 15 Frauen. Mit den sieben Samariterinnen der Alarmgruppe des Samaritervereins ergibt sich eine Gesamtzahl von 122 Personen (Vorjahr 113). Eine nächste Rekrutierung findet Ende 2024 statt.

### Quartieramt

Als Quartiermeister der Gemeinde Erstfeld ist Markus Aschwanden, Hauswart Gemeindehaus, tätig. Die Stellvertretung obliegt Gemeindearbeiter Beni Furger. Im Jahr 2023 waren in Erstfeld drei Truppen mit total 61 Belegungstagen einquartiert. Es handelte sich um die Log Br Stabskp 1, die HQ Bat 25/1 und die Schutz und Rettung Zivilschutz Basel-Stadt. Aus den Belegungen

ergaben sich gesamte Einnahmen von CHF 39'919.– (Vorjahr CHF 44'603.80). Die Einnahmen für das Pfarreizentrum St. Josef betragen CHF 15'382.– (Vorjahr CHF 11'334.–). Nebst den Einnahmen für die Gemeinde und das Pfarreizentrum sind die Truppenbelegungen in Erstfeld für das einheimische Gewerbe nach wie vor ein bedeutender wirtschaftlicher Faktor. Die Gastwirtschaftsbetriebe wie auch die Einkaufsläden in Erstfeld verzeichnen durch das Militär Mehreinnahmen. Dabei handelt es sich um mehrere Tausend Franken. Für das Jahr 2024 liegen Reservationen von fünf Truppen vor.

### 9.1.7 Kindes- und Erwachsenenschutz – Sozialfürsorge

Für die Aufgaben im Bereich des Kindes- und Erwachsenenschutzes ist seit dem Jahr 2013 die Kindes- und Erwachsenenschutzbehörde (KESB) Uri verantwortlich. Präsiert wird die 3-köpfige KESB seit Februar 2020 von Jules Busslinger. Gleichzeitig steht Jules Busslinger dem Amt für Kindes- und Erwachsenenschutz (AKES) vor. Das Amt für Kindes- und Erwachsenenschutz (AKES) sorgt für die Sicherstellung des Schutzes von Kindern und Erwachsenen, die selbst nicht oder nicht mehr in der Lage sind, Unterstützung für sich anzufordern. Im Mittelpunkt der Tätigkeit steht immer der schutzbedürftige Mensch, dessen Grundrechte es zu wahren gilt. Ziel ist es, den Betroffenen mit massgeschneiderten, individuellen Massnahmen zu helfen und deren Selbstbestimmungsrecht so weit wie möglich zu schützen und zu fördern. Die Büros befinden sich an der Klausenstrasse 4 in Altdorf. Die Zusammenarbeit mit dem Sozialdienst und der Gemeindekanzlei funktioniert gut.

#### Alimentenbevorschussung

Gemäss Alimentenbevorschussungsgesetz des Kantons Uri haben die Gemeinden die Alimente für die unterhaltsberechtigten Kinder zu bevorschussen, wenn diese trotz angemessener Inkassoersuche (Betreibung) nicht bezahlt werden. Nicht bevorschusst werden hingegen die Alimente für die geschiedenen Ehegatten. Per Ende 2023 waren in Erstfeld 11 Fälle von Alimentenbevorschussungen mit 16 betroffenen Kindern zu verzeichnen. Gesamthaft mussten Alimente im Betrag von CHF 175'010.– (Vorjahr CHF 182'917.–) bevorschusst werden. Die Rückerstattungen – in den meisten Fällen aufgrund von Betreibungen und Lohnpfändungen – beliefen sich im Jahr 2023 auf einen Betrag von CHF 100'803.85 (Vorjahr CHF 141'565.05). Die Rückerstattungen von über CHF 100'000.– sind insbesondere den restriktiven Inkassomassnahmen der Gemeindekasse zu verdanken.

#### Sozialfürsorge – Sozialdienst Urner Oberland

Im Jahr 2023 wurden in der Gemeinde Erstfeld insgesamt 41 Fälle geführt, wobei 50 Personen mit wirtschaftlicher Sozialhilfe unterstützt worden sind. Dies ergibt eine Sozialhilfequote von 1.2 %. Damit liegt Erstfeld deutlich unter der nationalen Sozialhilfequote, die gemäss den aktuellen Zahlen des Bundesamtes für Statistik (BFS) im Jahr 2022 2.9 % betrug. Die Sozialhilfequote ist im Vergleich zum Vorjahr in Erstfeld gestiegen. Der Nettoaufwand ist im Jahr 2023 mit CHF 688'525.90 im Vergleich zum Vorjahr ebenfalls gestiegen. Dies ist einerseits auf die höhere Sozialhilfequote sowie andererseits auf kostenintensive Massnahmen zurückzuführen. Kostenintensive Massnahmen können angeordnete oder freiwillige Kindes- und Erwachsenenschutzmassnahmen sein. Dazu zählen u. a. Sozialpädagogische Familienbegleitungen, Einzelfallhilfen, Aufenthalte in einer stationären Einrichtung, Begleitetes Wohnen, Pflegeheime, Pflegefamilien, Heime, Entlastungsplätze etc. Zudem sind die Rückerstattungen durch Sozialversicherungen sowie von ehemaligen Sozialhilfebeziehenden im Jahr 2023 wiederum im Vergleich zu den Vorjahren gesunken. Der Budgetvoranschlag für das Jahr 2023 mit einem Nettoaufwand von CHF 600'000.– wurde überschritten.

Wie bereits im Vorjahr ist die grösste Gruppe der Betroffenen mit 26 % die Personengruppe zwischen 36-45 Jahren. Die Sozialhilfequote der Minderjährigen ist im Vergleich zum Jahr 2022 wieder angestiegen. Mit 22 % sind die Minderjährigen die zweitgrösste Gruppe der Betroffenen. 83 % der Klientinnen und Klienten wurden innerhalb der ersten 12 Monate wieder von der wirtschaftlichen Sozialhilfe abgelöst. Je länger der Sozialhilfebezug dauert, desto tiefer wird die Wahrscheinlichkeit einer Ablösung. Die meisten Fallabschlüsse im Jahr 2023 konnten mit 41 % aufgrund der Aufnahme oder Erweiterung einer Erwerbstätigkeit gemacht werden. Der zweithäufigste Ablösegrund war der Wegzug aus der Gemeinde Erstfeld. Rund 38 % der Sozialhilfebeziehenden der Gemeinde Erstfeld waren von einer freiwilligen oder angeordneten Kindes- oder Erwachsenenschutzmassnahme betroffen. Darunter fallen auch Personen, bei

denen eine mögliche Massnahme abgeklärt wurde. Zusätzlich zu den Sozialhilfefällen wurden in der Gemeinde Erstfeld 16 Personen vom Sozialdienst Urner Oberland persönlich beraten. Die Fallzahl der persönlichen Beratungen ist gleich wie im Vorjahr. Anfragen, welche in einem Gespräch gelöst werden konnten, wurden nicht als Beratungsfall aufgenommen.

Die Zusammenarbeit der Gemeinden Erstfeld, Silenen/Amsteg/Bristen, Gurtellen, Wassen, Göschenen, Andermatt, Hospental und Realp im Sozialwesen in der Region Urner Oberland bewährt sich weiterhin bzw. soll durch den Zusammenschluss mit der Region Uri Ost (Schattdorf, Bürglen, Spiringen) intensiviert werden. Der Zusammenschluss der beiden Regionen per 01.01.2024 zum Sozialdienst Uri Süd wurde im Jahr 2023 intensiv vorbereitet. Die Gemeinde Unterschächen wird sich ebenfalls anschliessen. Die Gemeinde Erstfeld wird Sitzgemeinde des neuen Sozialdienstes Uri Süd sein.

In der Gemeinde Erstfeld ist es zu einem leichten Anstieg der Fälle gekommen, die Anzahl unterstützter Personen ist ebenfalls angestiegen. Die Konsumentenpreise sind seit Anfang 2022 deutlich gestiegen. Diese Entwicklung betrifft vor allem Haushalte mit beschränkten Mitteln. Dadurch kann der leichte Anstieg der Sozialhilfequote erklärt werden. Per 01.01.2024 gibt es keine Anpassung des SKOS-Grundbedarfs. Es ist deshalb mit gleich hohen Ausgaben wie im Vorjahr zu rechnen. Der Nettoaufwand für das Jahr 2023 wird aufgrund der Erfahrungswerte aus den Vorjahren auf CHF 600'000.– belassen. Der Ausweis der Kosten für die wirtschaftliche Sozialhilfe wird angepasst. Die Kosten und Rückerstattungen für Kindes- und Erwachsenenschutzmassnahmen sowie die AHV-Mindestbeiträge an Privatpersonen werden ab 01.01.2024 separat ausgewiesen. Damit wird die Kostentransparenz erhöht.

### Wie geht's dir? – Gesundheitsförderung Uri

Im Rahmen der nationalen «Wie geht's dir?»-Kampagne hat die Gesundheitsförderung Uri den Urner Gemeinden eine attraktive und kostenlose Sitzbank aus regionaler Produktion angeboten. An einem gut frequentierten Ort aufgestellt (beim Badhüsli), soll das Bänkli zu generationenverbindenden Begegnungen und Bewegungen motivieren. Gerade für Menschen, die in ihrer Mobilität eingeschränkt sind, beeinflussen Sitzbänke das Bewegungsverhalten positiv und werten den öffentlichen Raum auf. Mit der Sitzbank wird zudem ein passender und entsprechend «markierter» Ort für Gespräche geschaffen.

## 9.1.8 Landwirtschaft – Gewerbe – Tourismus

Gemäss **Tierstatistik 2023** wurden am Stichtag 1. Januar 2024 in Erstfeld 1'878 Tiere registriert. Davon waren 352 Kühe und 461 Rinder.

### Thermotec Systemtechnik AG

Der Gemeinderat hat im Mai 2023 die Thermotec Systemtechnik AG, Erstfeld, für einen Austausch mit Geschäftsleiter Joe Gisler besucht. Dabei konnte der Betrieb besichtigt sowie einige interessante Informationen entgegengenommen werden.

### Mister Beam

Der Gemeinderat hat Anfang 2024 das Unternehmen Mister Beam, Erstfeld, für einen Austausch mit Geschäftsführerin Isabelle Tresch und Geschäftsführer Urs Tresch besucht. Dabei konnte der Betrieb besichtigt sowie einige interessante Informationen entgegengenommen werden. Mister Beam wurde im Jahr 2022 gegründet und projiziert Grundrisspläne im Massstab 1:1 und ermöglicht damit das Bau- oder Umbauprojekt vor der Realisierung zu begehen und zu erleben.

## Feritec Metal & Mechanic Solutions

Die Feritec AG hat im Oktober 2023 ihren Sitz ins Breiteli 20a verlegt. Das Metallverarbeitungsunternehmen beschäftigt 30 Mitarbeitende und sieben Lernende. Eine Delegation des Gemeinderates hat die Unternehmung am offiziellen Besichtigungstermin im November 2023 besucht.

## Gotthard Tunnel-Erlebnis

Das touristische Angebot «**Gotthard Tunnel-Erlebnis**» mit den Führungen zum Tunnelfenster in Amsteg wird bis ins Jahr 2027 weitergeführt. In den Jahren 2020 und 2021 musste der Betrieb infolge Corona-Krise ganz bzw. teilweise eingestellt werden. Das Angebot ist seit 2022 wieder ganzjährig verfügbar, allerdings unter verschärften Sicherheitsvorkehrungen, welche von der Eigentümerin des Zugangstollens, der SBB AG, vorgegeben werden (Gruppengrösse, Einsatz Selbstrettungsgeräte, Betrieb Ortungssystem). Unter diesen Bedingungen ist es nicht möglich, die Besucherzahlen wie vor der Corona-Krise zu erreichen.

## Märkte

Am Warenmarkt vom 5. April 2023 waren 29 Marktfahrende und am Warenmarkt vom 25. Oktober 2023 waren 28 Marktfahrende anwesend. Beide Märkte konnten bei gutem Marktwetter (bewölkt, trocken) durchgeführt werden. Die Marktfahrenden waren mit den Umsätzen zufrieden. Die Anzahl der Marktfahrenden hat sich auf tiefem Niveau stabilisiert. Die Marktkommission ist in Kontakt mit regionalen Betrieben und Direktvermarktern, um zusätzliche Angebote am Markt anbieten zu können. Leider zeigten bis jetzt die Bemühungen noch keine grosse Wirkung. Die Zukunftsaussichten für den Warenmarkt in Erstfeld sind leider düster. Obwohl die Märkte, ausser bei schlechtem Wetter, jeweils gut besucht sind, fehlen die Marktfahrer. Zu berücksichtigen ist dabei jedoch auch das geänderte Kaufverhalten der Bevölkerung. Alles ist jederzeit in Geschäften oder online erhältlich. Mit dem Wegfall würde die Gemeinde Erstfeld jedoch zwei in der Bevölkerung fest verankerte Anlässe verlieren. Ein grosser Verlust dabei wäre sicherlich auch der Wegfall der Kaffeestube der Frauengemeinschaft, deren Erlös jeweils für wohltätige Zwecke verwendet wird. Die Marktkommission steht weiterhin unter dem Vorsitz von Alois Furrer-Zraggen. Weiter gehören der Kommission Michael Gisler-Gisler, Standchef, Anton Furrer-Gisler, Aktuar, und Beni Furger-Gnos, Signalisationen, an.

Am Mittwoch, 13. Dezember 2023, wurde der traditionelle Erstfelder **Weihnachtsmarkt zum 20. Mal** durchgeführt. Das engagierte Organisationskomitee Eliane Wyrsh-Zraggen, Tanja Zraggen, Reto Brunner und Titus Gasser konnten wiederum ein abwechslungsreiches Angebot präsentieren. Die Ausstellerinnen und Aussteller sowie Besucherinnen und Besucher trotzten dem regnerischen Wetter. Der Weihnachtsmarkt lockt jeweils nicht nur Erstfelderinnen und Erstfelder an, sondern zieht auch Besucherinnen und Besucher aus anderen Gemeinden nach Erstfeld, um über den Markt zu flanieren.

## Postfiliale Erstfeld – Verlegung Standort

Die Post CH AG hat im Jahr 2022 die Filiale von der Gotthardstrasse 110 an die Gotthardstrasse 103 verlegt. Post Immobilien beabsichtigt, die Räumlichkeiten an der Gotthardstrasse 110 zu verkaufen.

## Tourismus – Freizeit

Anfangs 2023 fand eine Reorganisation der Tourismus-, Freizeit- und Kulturkommission statt. Neu heisst die Kommission «Freizeitkommission». Die Kommission wird seit Anfang 2024 neu von Gemeinderat Fabian Zraggen präsiert. Im vergangenen Jahr hat die Freizeitkommission an drei Sitzungen getagt.

## 9.1.9 Diverses – Jubiläen – Sport – Allerlei aus Gemeinde und Kanton

- Im Jahr 2023 durfte der Gemeinderat der ältesten Einwohnerin, **Martha Furrer-Omlin**, zum 110. Geburtstag gratulieren. Martha Furrer-Omlin ist damit auch die älteste Urnerin.
- Seinen 98. Geburtstag feiern durfte der älteste Erstfelder, **Rudolf Gasser-Gasser**, Spannortweg 2, am 18. August 2023.
- Am Freitag, 3. Februar 2023, konnte das neue **Pionierfahrzeug** der Feuerwehr Erstfeld offiziell **eingeweiht** werden.
- Am Sonntag, 19. Februar 2023, konnte die **Kröntä-Guggä ihr 50-jähriges Bestehen** feiern. Sie ist ein fester Bestandteil des Erstfelder Vereinslebens und bereichert das Fasnachtsbrauchtum in Erstfeld. Im Rahmen der Fasnachtstage konnte das Jubiläum gebührend gefeiert werden.
- Am 10. Juni 2023 haben die Gotthard-Bahntage in Bellinzona stattgefunden. Eine Delegation aus Erstfeld hat am Anlass teilgenommen und die Region präsentiert.
- Die **Pfarrei St. Ambrosius Erstfeld** durfte am **Kilbisonntag, 15. Oktober 2023**, Joseph Maria Bonnemain, Bischof von Chur, als Gast in Erstfeld begrüßen.
- Am 14. und 15. Oktober 2023 fand die **Chilbi** auf dem Gemeindehausareal statt. Im Mehrzweckraum wurde eine Kaffeestube betrieben und die Chilbi-Bar wurde kurzerhand ins Jugendlokal verlegt. Das Angebot wurde mit einer Gumpiburg, einem Kinder-Karussell, einem Grillstand und einem Confiseriebetrieb ergänzt. In der Gemeindeturnhalle wurden die Kommissionen der Gemeinde vorgestellt. Im Jahr 2022 ist die Vereinbarung mit der Schaustellerin ausgelaufen und sie hat die Vereinbarung nicht mehr verlängert. Ein neues Schaustellergewerbe zu engagieren, gestaltet sich schwierig. Mehrere Schausteller und Schaustellerinnen wurden angefragt und haben aufgrund der Fahrdistanz oder aufgrund «zu wenig Betrieb in Erstfeld» abgesagt. Auch die Luzerner Herbstmesse kollidiert oftmals mit der Chilbi in Erstfeld. Für das Schaustellergewerbe ist es lukrativer, das Fahrgeschäft in Luzern zu betreiben. Aufgrund dieser Ausgangslage wurde der Chilbibetrieb 2023 etwas anders ausgestaltet. Aktuell wird das Konzept zur Chilbi neu erarbeitet.
- Am Samstag, 30. September 2023, fand im Kasinosaal Erstfeld der **Neuzuzüger-Apéro 2023** statt. Am Anlass haben 54 Personen teilgenommen.
- Die **Jungbürgerfeier 2023** wurde am Freitag, 20. Oktober 2023, durchgeführt. Auf dem Programm stand eine Besichtigung des «Spannort» mit anschliessendem Nachtessen. Neun Jungbürgerinnen und Jungbürger haben am Anlass teilgenommen.
- Am Montag, 30. Oktober 2023, fand im Mehrzweckraum Erstfeld die Veranstaltung **«Tag für pflegende und betreuende Angehörige»** statt. Für die Organisation zeichnete die Gesundheits- und Alterskommission verantwortlich.
- An insgesamt acht Vereine hat der Gemeinderat im Jahr 2023 **Sport-/Jugendförderungsbeiträge** in der Höhe von CHF 8'000.– ausgerichtet.
- In den vergangenen Jahren war ein markanter Rückgang des Sammelguts bei **Papiersammlungen** zu verzeichnen. In Erstfeld wird die Papiersammlung jeweils von der Pfadi und der Schule Erstfeld organisiert. Sie erwirtschaften damit Geld für die Vereinskasse oder besondere Anlässe. Für das Sammelgut leistet die ZAKU nämlich einen finanziellen Beitrag je Tonne. Der Gemeinderat bittet die Einwohnerinnen und Einwohner, mit der Benutzung der öffentlichen Sammlungen die Pfadi und die Schule zu unterstützen. Die Papiersammlungen im Jahr 2024 finden am 23. März, 12. Juni, 18. September und 7. Dezember statt.
- Die **Rega** verzeichnete im Jahr 2023 auf der **Basis Erstfeld** insgesamt 963 Einsätze.
- In der **Pilzzucht** der **Gotthard Pilz AG** in den ehemaligen **Stollenanlagen Ripshausen** wurden im Jahr 2023 rund 60 Tonnen Shiitake-Pilze produziert. In einem Teil der ehemaligen Stollen wird auch Käse gelagert.

## 9.1.10 Dank

Zum Schluss unseres Berichtes danken wir namens der Gemeindebehörden und des Verwaltungspersonals unseren Mitbürgerinnen und Mitbürgern für das unserer Arbeit und den öffentlichen Belangen entgegengebrachte Verständnis und Vertrauen. In den Dank schliessen wir all jene ein, welche im abgelaufenen Jahr in irgendeiner Weise zum Wohlergehen der Energiestadt Erstfeld beigetragen haben.

Ein besonderer Dank gebührt den über 150 Behörden- und Kommissionsmitgliedern sowie den übrigen Amtsträgern, welche sich in ihrer Freizeit im öffentlichen Interesse für das Wohl der Allgemeinheit und unserer Gemeinde einsetzen.

Erstfeld, im April 2024

### **NAMENS DES EINWOHNERGEMEINDERATES**

Der Gemeindepräsident: Walter Marty-Jauch

Die Gemeindeschreiberin: Luzia Arnold

## 9.2 Jahresbericht des Schulrates

---

### Schulbetrieb

In den vergangenen Jahren stiegen die Schülerzahlen langsam, aber stetig. Per 15.11.2023 wurden 437 Schülerinnen und Schüler an der Schule unterrichtet. Drei Primarklassen werden im Schuljahr 2023/24 mit der maximalen Schülerzahl von 24 Kindern unterrichtet. Die 1. Primarklasse wird aufgrund der Schülerzahlen in neu drei Abteilungen aufgeteilt. An der Schule arbeiten 55 Lehrpersonen und vier Assistenz- und Betreuungspersonen.

Im täglichen Unterricht und mit verschiedenen Projekten werden die Schülerinnen und Schüler in ihrer fachlichen und persönlichen Entwicklung unterstützt sowie gefördert. Speziell zu erwähnen sind die Projekte Spielzeugfreier Kindergarten, das Rechtschreibtraining Orthograph, der Talentschuppen „Zeig was chasch“ auf der Primarstufe und dem Oberstufen-Projekt LIFT, welches Jugendlichen frühen, begleiteten Kontakte in die Arbeitswelt ermöglicht.

### Personelles

Die Lehrpersonen Stefan Arnold, Pius Inglin und Pia Schuler auf der Primarstufe, Erica Arnold, Assistenz, sowie Patrice Ulrich auf der Oberstufe wurden pensioniert. Die erforderlichen Stellen konnten im Sommer 2023 alle neu besetzt werden. Die Suche nach neuen Lehrpersonen und Stellvertretungen wurde im vergangenen Jahr jedoch eindeutig anspruchsvoller.

Christian Kieliger übernahm im Januar das Präsidium des Schulrates. Gemeinsam mit Karin Mangold und den neuen Mitgliedern Ute Saretzki, Michele Paganini und Toni Furrer setzte sich der Schulrat im Frühjahr 2023 intensiv mit der Vision und Strategie für die Schule Erstfeld auseinander und legte einen Massnahmenplan fest. Im Anschluss wurde die Schulleitung mit der Überarbeitung und Neuerstellung von Konzepten beauftragt. Die Änderungen und Auflagen aus dem revidierten Bildungsgesetz betreffend Schulsozialarbeit und schulergänzende Tagesstrukturen wurden bearbeitet. Der Schulrat freute sich auch über die Neugestaltung der Webseite sowie über das neue Logo der Schule Erstfeld.

### Schulbibliothek


Die Schul- und Dorfbibliothek Erstfeld hat wiederum ein intensives Jahr hinter sich. Unter der Leitung von Monika Feubli und dem Bibliotheksteam wurden insgesamt über 8'121 Bücher an Kinder, Jugendliche und Erwachsene ausgeliehen.

### Infrastruktur

Im Schulhaus Jagdmatt wurden zwei Gruppenräume erstellt und Brandschutzmassnahmen in den Gängen realisiert. Im Schulhaus Wytheid konnten im Frühling die Fenster und Storen im ganzen Haus ersetzt werden.

Im Sommer 2023 konnte das Dachgeschoss Stegmatt saniert werden. Die bereits von der Schule genutzten Räumlichkeiten wurden in zeitgemässe Schulräume umgebaut. Auf der Nordseite des Schulhauses wurde ein Lift eingebaut. Somit ist das Schulhaus Stegmatt behindertengerecht ausgebaut. Der gelungene Umbau konnte im November 2023 fertiggestellt und der Nutzung übergeben werden. Der Schulrat dankt der Bevölkerung, der Gemeinde und dem Bauamt Erstfeld sowie allen Firmen und der Bauleitung für den professionellen Umbau.





Im Jahr 2024 zeigen wir uns zuversichtlich, dass die Planung von dringendem, zusätzlichem Schulraum in Angriff genommen werden kann.

### Dank

Der Schulrat dankt der Bevölkerung für das Vertrauen und die Unterstützung für die Schule Erstfeld und allen angestellten Personen der Schule für ihre Arbeit.

Erstfeld, im März 2024

### NAMENS DES SCHULRATES

Der Präsident: Christian Kieliger

Die Sekretärin: Manuela Herger



### Behörden und Kommissionen

(Stand April 2024)

#### Einwohnergemeinderat

Marty-Jauch Walter, Präsident  
Zraggen-Grepper Markus, Vizepräsident  
Wyler Rebekka, Verwalterin  
Wipfli-Epp Bernadette, Sozialvorsteherin  
Levy-Zberg Flavian, Mitglied  
Kieliger-Kneubühler Urs, Mitglied  
Zraggen-Furrer Fabian, Mitglied  
Arnold Luzia, Gemeindeschreiberin

#### Schulrat

Kieliger Christian, Präsident  
Mangold-Meier Karin, Vizepräsidentin  
Saretzki Ute, Verwalterin  
Furrer-Tresch Anton, Mitglied  
Paganini Michele, Mitglied  
Herger Manuela, Sekretärin

#### Sozialbehörde Uri Süd

Wipfli-Epp Bernadette, Vizepräsidentin  
Waser Laura, Leiterin Sozialdienst Uri Süd  
Arnold Nadia, Sozialarbeiterin FH  
Koch Verena, Sozialarbeiterin FH

#### Baukommission

Habermacher-Koca Heinz, Präsident  
Huber-Zraggen Martin, Vizepräsident  
Püntener-Baumann Roger, Mitglied  
Baumann Mario, Mitglied  
Zraggen Erich, Mitglied  
Baumann Simon, Leiter Bauamt, Sekretär

#### Verwaltungsrat der Gemeindewerke Erstfeld

Frei-Aschwanden Markus, Präsident  
Epp-Gehrig Carmen, Vizepräsidentin  
Infanger Rolf, Mitglied  
Infanger-Epp Markus, Mitglied  
Zraggen-Stadler Alois, Mitglied  
Keusch Donat, Mitglied  
Wyler Rebekka, (ex officio)  
Dittli-Baumann Peter, Geschäftsführer  
Herger Désirée, Sekretärin

#### Verwaltungsrat Spannort

Tresch-Huber Isabelle, Präsidentin  
Zraggen-Herzig Oliver, Vizepräsident  
Arnold Antoinette, Mitglied  
Stadler Daria, Mitglied

#### Mitglied der Gemeinde Silenen

Jauch Susanne, Sozialvorsteherin

Zurfluh Engelbert, Geschäftsleiter

#### Rechnungsprüfungskommission

Epp-Gehrig Lukas, Präsident  
Migliozzi-Aschwanden Luigi, Mitglied  
Walker-Lang Daniela, Mitglied  
Zraggen-Kawälde Werner, Mitglied  
Gnos-Zberg Willy, Mitglied

#### Korporationsbürgerrat

Zraggen-Herger Peter, Präsident  
Wipfli-Epp Martin, Bürgerverwalter  
Gisler Christian, Liegenschaftsverwalter  
Furrer Beat, Mitglied  
Püntener-Furrer Rudolf, Mitglied  
Herger André, Förster  
Grepper Andrea, Bürgerschreiberin

#### Kath. Kirchenrat

Stadler-Estermann Michael, Präsident  
vakant, Vizepräsident/in  
Furger Anna Rosa, Verwalterin  
Feubli-Zraggen Markus, Mitglied  
Baumberger-Zraggen Dominik, Mitglied  
Ngoma Hermann Mbuinga (beratend)  
Sicher Sandra, Sekretärin

#### Landräte (2024/2028)

Epp-Gehrig Carmen  
Kieliger-Kneubühler Urs  
Läubli Ziegler Sylvia  
Levy-Zberg Flavian  
Schuler-Ryter Christian  
Tresch-Mauron Walter

#### Ständerätin

Z'raggen Heidi

#### Regierungsräte

Moretti Dimitri  
Furrer-Furrer Daniel

#### Allmendaufseher

Walker Werner, Intschi

#### Gemeindeweibel

Bay-Konrad Carlo

## 11 Terminkalender

### Januar

2./3.	Skischule
5.	GV Skischule
5./13.	Skischule Rennen / Ersatztag
6.	Aktivversammlung MG
12.	Christbaumabfuhr
12./13.	Nothelferkurs Samariterverein
13. – 31.	Trachtentheater
15.	Kartonsammlung
16.	FG Gemeinschaftsmesse
20.	GV MG & Jungmusik
25.	GV Frauenturnverein
28.	oek. Gottesdienst
30.	Jahresver. Damenturnverein

### Februar

2./3.	Skischule
5.	GV Skischule
5./13.	Skischule Rennen / Ersatztag
6.	Aktivversammlung MG
12.	Christbaumabfuhr
12./13.	Nothelferkurs Samariterverein
13. – 31.	Trachtentheater
15.	Kartonsammlung
16.	FG Gemeinschaftsmesse
20.	GV MG & Jungmusik
25.	GV Frauenturnverein
28.	oek. Gottesdienst
30.	Jahresver. Damenturnverein

### März

1.	Weltgebetstag
1.	GV ESC Erstfeld
3.	Abstimmung
4.	Kartonsammlung
6./13./20./27.	Erziehungskurs Kynolog. Verein
9.	Schnittkurs / GV Obstbauverein
13./20./27.	Aquafit vitaswiss
15./16.	88. Jagdmattschiessen
15./30.	Grünabfuhr
16.	GV Samariter
22.	GV vitaswiss
22.	Elternzirkel „Fiirä mit dä Chlinä“
23.	Papiersammlung

### April

3.	Gemeindeversammlung
3.	Warenmarkt
3./10./17.	Aquafit vitaswiss
3./10./17./24.	Erziehungskurs Kynolog. Verein
4./9.	Zugsübung Feuerwehr
6.	Fitnessfahrt Team Erstfeld
7.	Weisser Sonntag
10.	141. GV Frauengemeinschaft
11.	Schnuppermorgen Patschhändli
12.	1. Obligatorisch-Schiessen
12./26.	Grünabfuhr
14.	Credit-Suisse Cup ESC
19.	GV Kynolog. Verein
21.	Firmung
26.	Raiffeisen-Abend
26.	Frühlingshauptübung Feuerwehr
27./28.	Jahreskonzert MG & Jungmusik
30.	Senioren/innen-Nachmittag

### Mai

4.	Fitnessfahrt Team Erstfeld
8./15./22./29.	Erziehungskurs Kynolog. Verein
11.	GV Gewerbeverein
11./25.	Grünabfuhr
12.	Muttertagsbrunch Pfadi
13.	Kartonsammlung
14.	FG Maiandacht
19.	Familienstag Feuerwehr und Verein
19.	Pfingstgottesdienst
22.	Elternzirkel Frühlingsanlass
25.	Frühlingsfest ESC Erstfeld
27./28.	Volksschiessen (Sportschützen)

### Juni

1.	Fitnessfahrt Team Erstfeld
3.	Volksschiessen (Sportschützen)
5.	Gemeindeversammlung
5./6.	FG Kochkurs
5./12./19./26.	Erziehungskurs Kynolog. Verein
7.	Vitaswiss Vereinsausflug
7./21.	Grünabfuhr
9.	Abstimmung
12.	Papiersammlung
14.	Grümpelturnier
14./15.	Nothelferkurs Samariterverein
15.	Tanzmeeting
15.	Repair-Café
18.	FG Vereinsreise
21.	Blutspenden Samariterverein
22.	Grillabend Kynolog. Verein

### Juli

5./19.	Grünabfuhr
6.	Fitnessfahrt Team Erstfeld
21. – 26.	Juniorenlager ESC Erstfeld
22.	Kartonsammlung

### August

- 3. Fitnessfahrt Team Erstfeld
- 3./17./30. Grünabfuhr
- 7./14./21./28. Erziehungskurs Kynolog. Verein
- 18. Klubschwinget
- 28. 2. Obligatorisch-Schiessen

### September

- 4./11./18./25. Erziehungskurs Kynolog. Verein
- 4. Elternzirkel Herbstanlass
- 6./7. Nothelferkurs Samariterverein
- 7. Fitnessfahrt Team Erstfeld
- 7./8. Vereinsreise Feuerwehrverein
- 10. FG Mami-Baby-Treff
- 10./11. FG Kochkurs
- 10./19. Zugsübung Feuerwehr
- 13./27. Grünabfuhr
- 15. Eidg. Dank-, Buss- und Betttag
- 17. FG Wallfahrt nach Attinghausen
- 18. Papiersammlung
- 21. Stützpunktübung Feuerwehr
- 22. Abstimmung
- 22. Spannort-Chilbi
- 25. Gemeindeversammlung
- 26. GV Spielgruppe Patschhändli
- 27. Hauptübung Feuerwehr
- 29. Rally Obedience Wettkampf Kyn.
- 30. Kartonsammlung

### Oktober

- 4. Jungbürgerfeier
- 4. Herbstkonzert MG & Jungmusik
- 5. Fitnessfahrt Team Erstfeld
- 7. – 12. Ferien(s)pass
- 9./16./23./30. Erziehungskurs Kynolog. Verein
- 11./25. Grünabfuhr
- 19. Repair-Café
- 20. Chilbisonntag
- 20. Kath. Kirchweihfest „Chilbi“
- 20. Military / Nachtübung Kyn. Verein
- 23. Warenmarkt
- 23./30. Aquafit vitaswiss

### November

- 6. Versammlung Bürgergemeinde
- 6./13./20./27. Erziehungskurs Kynolog. Verein
- 6./13./20./27. Aquafit vitaswiss
- 8./22. Grünabfuhr
- 10. Spannort-Metzgätä
- 10. Konzert Orchester Erstfeld
- 15. Blutspenden Samariterverein
- 19. Elisabethen-Gemeinschaftsmesse
- 20. Elternzirkel „Weihnachtsbasteln“
- 20. Gemeindeversammlung
- 23. Lottomatch ESC Erstfeld
- 24. Abstimmung
- 25. Kartonsammlung
- 29. FG Fondue-Plausch
- 30. Klausabend Kynolog. Verein

### Dezember

- 5./6. Klausenzug/-besuche (Familien)
- 7. Papiersammlung
- 7. Klausabend ESC
- 11. Weihnachtsmarkt
- 13. Elternzirkel Weihnachtsanlass
- 14. Christbaumverkauf
- 24. Weihnachtsfeier Hilfswerk Uri