

Rechnung 2022



Energiestadt

GOLD

Erstfeld
unser Dorf bewegt



EINWOHNERGEMEINDE
ERSTFELD

INHALTSVERZEICHNIS

1	Überblick Jahresrechnung			
1.1	Gesamtbeurteilung	2 - 3		
1.2	Gesamtübersicht	4		
1.3	Bericht und Antrag der Rechnungsprüfungskommission	5		
2	Erfolgsrechnung			
2.1	Erfolgsrechnung gestaffelt nach HRM2	6		
2.2	Zusammenzug Erfolgsrechnung Funktionale Gliederung	7		
3	Zusammenzug Investitionsrechnung Funktionale Gliederung	8		
4	Bilanz	9		
5	Geldflussrechnung	10		
6	Anhang			
6.1	Grundsätze zur Rechnungslegung	11 - 12		
6.2	Anlagespiegel Verwaltungs- und Finanzvermögen	13 - 16		
6.3	Beteiligungsspiegel	17 - 18		
6.4	Rückstellungsspiegel	19		
6.5	Gewährleistungsspiegel	20		
6.6	Eigenkapitalnachweis	21		
6.7	Finanzkennzahlen	22 - 24		
6.8	Zusätzliche Angaben zur Jahresrechnung	25 - 26		
7	Übersichten			
7.1	Wesentliche Abweichungen zum Budget	27 - 32		
7.2	Kreditkontrolle	33 - 34		
8	Details zur Jahresrechnung			
8.1	Erfolgsrechnung nach Funktionen	gelb	35 - 58	
8.2	Erfolgsrechnung nach Kostenarten	blau	59 - 68	
8.3	Investitionsrechnung nach Funktionen	lachs	69 - 72	
8.4	Investitionsrechnung nach Kostenarten	grün	73 - 74	
8.5	Bilanz	violett	75 - 82	
9	Jahresberichte			
9.1	Jahresbericht des Einwohnergemeinderates		83 - 107	
9.2	Jahresbericht des Schulrates		108 - 109	
10	Behördenverzeichnis			110
11	Veranstaltungskalender			111 - 112

1.1 Gesamtbeurteilung

1.1.1 Erfolgsrechnung

Die Jahresrechnung 2022 schliesst erneut positiv ab. Das operative Ergebnis fällt mit einem Gewinn von CHF 278'840 um CHF 276'840 besser aus als budgetiert. Die Verbesserung gegenüber dem Budget ist mit den zusätzlichen Abschreibungen des Vorjahres von 2.2 Mio. Franken zu begründen. Diese führen im Jahr 2022 zu rund CHF 261'000 tieferen Abschreibungen. Der Gemeinderat beantragt mit der vorliegenden Rechnung, den Gewinn für zusätzliche Abschreibungen im Umfang von CHF 300'000 zu verwenden. Mit den zusätzlichen Abschreibungen werden die zukünftigen Rechnungsergebnisse entlastet. Der verbleibende Gesamterfolg von CHF 33'321 wird dem Bilanzüberschuss gutgeschrieben.

Der **Steuerertrag** ist um CHF 38'000 höher ausgefallen als budgetiert und beträgt gesamthaft 7.01 Mio. Franken (Vorjahr 7.14 Mio.). Bei den **Steuern der nat. Personen** ist mit 6.63 Mio. Franken eine Punktlandung zu verzeichnen. Innerhalb der Steuern der nat. Personen hat es eine Verschiebung von den Quellensteuern zu den Einkommenssteuern der nat. Personen infolge nachträglich ordentlich veranlagter Personen (NOV) gegeben. Weiter sind beim Amt für Steuern Uri Rückstände bei der Fakturierung der Quellensteuer zu verzeichnen, was zu tieferen Erträgen geführt hat. Die **Steuern der jur. Personen** haben sich im Rahmen des Vorjahres entwickelt und sind mit CHF 358'000 um rund CHF 37'000 höher ausgefallen als budgetiert.

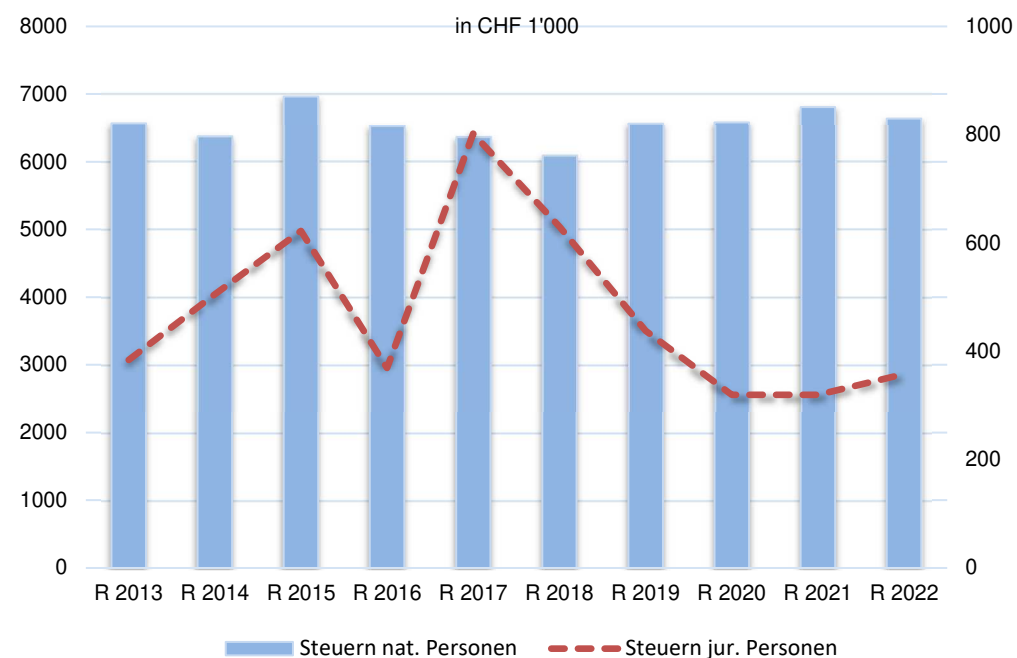
Die **Grundstückgewinnsteuern** sind mit rund CHF 374'000 um CHF 174'000 höher als budgetiert. Die überdurchschnittlich hohen Erträge sind das Ergebnis eines regen Liegenschaftshandels. Umgekehrt sind die **Erbschafts- und Schenkungssteuern** um rund CHF 80'000 unter Budget.

Im Vergleich zum Budget sind die Nettokosten für die **Wirtschaftliche Hilfe** mit CHF 595'000 um rund CHF 55'000 tiefer ausgefallen als budgetiert. Ertragsseitig waren mehr Rückerstattungen zu verzeichnen.

Die Kosten für die **Langzeitpflege** sind mit CHF 1'336'000 um rund CHF 176'000 höher ausgefallen als budgetiert. Der Anstieg ist primär mit gestiegenen Pflegerestkosten zu begründen. Weiter sind bei den betroffenen Personen höhere BESA-Einstufungen zu verzeichnen.

Beim **Personalaufwand** sind die Kosten mit 7.0 Mio. Franken im Vergleich zum Budget um rund CHF 50'000 höher. Die Mehrkosten sind mit dem Anstieg bei den Löhnen der Lehrpersonen um CHF 78'000 aufgrund zusätzlicher Lektionen für «Deutsch als Zweitsprache (DaZ)» zu begründen. Die Entschädigungen der Behörden und Kommissionen (- CHF 22'000) wie auch die Löhne des Verwaltungs- und Betriebspersonals (- CHF 15'000) sind tiefer ausgefallen als budgetiert.

Der **Sach- und übrige Betriebsaufwand** ist mit 2.39 Mio. Franken um knapp CHF 140'000 höher als budgetiert. Die Mehrkosten sind grösstenteils mit zusätzlichen baulichen und betrieblichen Unterhaltsarbeiten an der Schulhausanlage Jagdmatt (Instandstellung Lüftung Garderobe) sowie am Wytheidschulhaus (Reparatur Abwasserleitung, Reparatur und Erweiterung Veloabstellanlagen) zu begründen.



1.1.2 Investitionsrechnung

In der Investitionsrechnung sind sämtliche Ausgaben und Einnahmen enthalten, die mit der Schaffung von zusätzlichem Verwaltungsvermögen der Einwohnergemeinde zusammenhängen. Im Jahr 2022 weist die Investitionsrechnung bei Ausgaben von CHF 2'969'913 und Einnahmen von CHF 1'002'729 eine Nettoinvestitionszunahme von CHF 1'967'184 aus. Budgetiert war eine Nettoinvestitionszunahme von CHF 1'975'000. Gesamthaft gesehen kann die Abweichung von CHF 7'816 (0.4 %) als Punktlandung bezeichnet werden. Auf einzelnen Positionen sind aber erhebliche Abweichungen zu verzeichnen.

Der budgetierte Planungskredit für ein neues Feuerwehrlokal von CHF 100'000 wurde im Jahr 2022 nicht eingeholt. Es ist vorgesehen im Juni 2023 über den Ersatzbau des Pfarreizentrums inkl. neuem Feuerwehrlokal abzustimmen. Die Beschaffung des neuen Pionierfahrzeugs der Feuerwehr hat sich infolge Corona-Pandemie stark verzögert. Die Beschaffung war ursprünglich für das Jahr 2021 vorgesehen. Das neue Feuerwehrfahrzeug konnte im Februar 2023 eingeweiht werden. Die Sanierung des öffentlichen Schutzraums im Butzen hat sich ebenfalls um ein Jahr verzögert. Der Grossteil der Sanierungskosten übernimmt der Bund und der Kanton (Nettokosten 2022, CHF 72'430). Die Arbeiten können im Jahr 2023 abgeschlossen werden. Detaillierte Abklärungen haben gezeigt, dass der mit CHF 450'000 budgetierte Ersatz der Fenster und Storen beim Jagdmattschulhaus nach Möglichkeit in Verbindung mit einer Gesamtsanierung der Aussenfassade zu realisieren ist. Die Arbeiten wurden deshalb zurückgestellt. Für die Provisorien beim Jagdmattschulhaus sind gesamthaft Kosten von CHF 498'671 angefallen. Mit den Provisorien wurden die aus Sicherheitsgründen (Brandschutz) nicht mehr nutzbaren Räumlichkeiten in den oberen beiden Geschossen des Kirchmattschulhauses notfallmässig ersetzt. Die Einführung des 1-to-1 Computing bei der Schule Erstfeld konnte mit Kosten von CHF 158'935 im budgetierten Rahmen (CHF 170'000) realisiert werden. Bei den verschiedenen Projekten im Bereich Verkehr (Parkplatz Bärenboden, Spannortweg, Talstrasse, Personenunterführung Schlossbergstrasse usw.) gab es keine wesentlichen Abweichungen. Die Niederhofenstrasse Nord kann voraussichtlich um rund CHF 200'000 günstiger saniert werden als budgetiert. Mit der Testplanung Zentrumsentwicklung wurde im Jahr 2022 gestartet (Nettokosten 2022, CHF 60'700), der Abschluss der Arbeiten erfolgt im Jahr 2023.

1.1.3 Bilanz

Die Bilanz weist per 31. Dezember des Rechnungsjahres eine Nettoschuld I von CHF 2'416'129 (Vorjahr CHF 1'287'777) aus. Dies entspricht einer Pro-Kopf-Verschuldung pro Einwohner von CHF 610 (Vorjahr CHF 329). Die Nettoinvestition von 1.97 Mio. Franken hat zu einem Anstieg der Nettoschuld geführt. Per 31. Dezember des Rechnungsjahres weist die Einwohnergemeinde ein Eigenkapital von CHF 4'843'400 (Vorjahr CHF 4'814'565) aus.

1.1.4 Allgemeine Bemerkungen zur Finanzlage

Der Rechnungsabschluss 2022 ist positiv ausgefallen. Ertragsseitig haben sich die Finanzen der Gemeinde Erstfeld stabil entwickelt. Aufwandseitig gilt es, den erneuten Anstieg des Sach- und übrigen Betriebsaufwandes kritisch zu betrachten. Der Sach- und übrige Betriebsaufwand ist in den letzten fünf Jahren um rund 0.75 Mio. Franken oder um rund 44 Prozent angestiegen. Aus der Corona-Pandemie sind bei den Steuernachträgen keine Steuerausfälle zu verzeichnen. Auch bei der wirtschaftlichen Hilfe war kein nachträglicher Anstieg aus der Corona-Pandemie festzustellen. Nichtsdestotrotz wird es eine Herausforderung sein, die anstehenden Infrastrukturinvestitionen (Sanierung Schulanlagen, Ersatz des Feuerwehrlokals usw.) in einem finanzier- und tragbaren Rahmen zu planen und umzusetzen.

1.1.5 Dank

Dieser gebührt der ganzen Bevölkerung für das Verständnis der öffentlichen Belange. Der Dank gilt allen Behördenmitgliedern, Kommissionen und übrigen Funktionären sowie dem Verwaltungspersonal für ihren Einsatz in den Diensten der Allgemeinheit. Im Weiteren danken wir dem Regierungsrat des Kantons Uri und den kantonalen Amtsstellen für ihre kooperative Zusammenarbeit.

1.2 Gesamtübersicht

	Rechnung 2022	Budget 2022	Rechnung 2021	Abweichung R 2022 - B 2022	
Erfolgsrechnung					
Betrieblicher Aufwand	13'187'254.80	13'068'800	12'451'080.68	118'454.80	0.9%
Betrieblicher Ertrag	13'146'302.65	12'785'350	13'032'816.61	360'952.65	2.8%
Ergebnis aus betrieblicher Tätigkeit	-40'952.15	-283'450	581'735.93	242'497.85	-85.6%
Finanzaufwand	48'398.68	61'500	38'170.24	-13'101.32	-21.3%
Finanzertrag	368'190.50	346'950	1'754'613.65	21'240.50	6.1%
Ergebnis aus Finanzierung	319'791.82	285'450	1'716'443.41	34'341.82	12.0%
Operatives Ergebnis	278'839.67	2'000	2'298'179.34	276'839.67	13842.0%
Ausserordentlicher Aufwand	300'000.00	-	2'225'827.60	300'000.00	
Ausserordentlicher Ertrag	54'481.00	-	11'446.70	54'481.00	
Ausserordentliches Ergebnis	-245'519.00	-	-2'214'380.90	-245'519.00	
Gesamtergebnis Erfolgsrechnung	33'320.67	2'000	83'798.44	31'320.67	1566.0%
Investitionsrechnung					
Investitionsausgaben	2'969'912.57	1'975'000	791'792.40	994'912.57	50.4%
Investitionseinnahmen	1'002'728.95	-	205'318.59	1'002'728.95	
Nettoinvestitionen	1'967'183.62	1'975'000	586'473.81	-7'816.38	-0.4%
Finanzierung					
Nettoinvestitionen	1'967'183.62	1'975'000	586'473.81	-7'816.38	-0.4%
Selbstfinanzierung	838'831.79	767'050	2'706'322.75	71'781.79	9.4%
Selbstfinanzierungssaldo	-1'128'351.83	-1'207'950	2'119'848.94	79'598.17	-6.6%
Selbstfinanzierungsgrad	42.6%	38.8%	461.5%	3.8%	

1.3 Bericht und Antrag der Rechnungsprüfungskommission

Sehr geehrte Mitbürgerinnen und Mitbürger

Gemäss Ihrem Auftrag ist es die Aufgabe der Rechnungsprüfungskommission, die Jahresrechnung der Einwohnergemeinde Erstfeld zu überprüfen und zu kontrollieren. Für die Jahresrechnung 2022 wurde analog der Praxis in der Vergangenheit eine externe Revision mit der BDO AG durchgeführt. In einer Abschlussbesprechung mit der Rechnungsprüfungskommission wurde die Jahresrechnung besprochen und detailliert erläutert.

Prüfungsergebnis

Aufgrund des Abschlussberichts der BDO AG und der abschliessenden Besprechung aller beteiligten und verantwortlichen Personen, kann die Rechnungsprüfungskommission folgende Punkte festhalten:

- die Jahresrechnung stimmt mit der Buchhaltung überein,
- die Rechnung ist ordnungsgemäss geführt,
- die gesetzlichen Bewertungsgrundsätze und Vorschriften wurden eingehalten,
- die Guthaben und Verbindlichkeiten der Einwohnergemeinde sind in der Bilanz enthalten,
- die in der Bilanz ausgewiesenen Bestände sind vorhanden und richtig bewertet.

Ergebnis der Jahresrechnung 2022

Die Jahresrechnung schliesst mit einem Gewinn von CHF 33'321 ab. Dabei wurden zusätzliche Abschreibungen im Umfang von CHF 300'000 verbucht. Die Nettoinvestitionen betragen CHF 1'967'184.

Antrag der Rechnungsprüfungskommission

Wir beantragen, die vorliegende Jahresrechnung 2022 zu genehmigen.

Erstfeld, 3. April 2023

RECHNUNGSPRÜFUNGSKOMMISSION

Lukas Epp-Gehrig (Präsident)
Daniela Walker-Lang
Willy Gnos-Zberg

Luigi Migliozi-Aschwanden
Werner Zraggen-Kawälde

2.1 Erfolgsrechnung gestaffelt nach HRM2

	Rechnung 2022	Budget 2022	Rechnung 2021
Betrieblicher Aufwand	13'187'254.80	13'068'800	12'451'080.68
30 Personalaufwand	7'005'771.10	6'948'300	6'890'634.03
31 Sach- und übriger Betriebsaufwand	2'392'906.85	2'254'110	2'007'615.66
33 Abschreibungen Verwaltungsvermögen	504'997.37	766'000	394'348.41
35 Einlagen in Fonds und Spezialfinanzierungen	-	-	23'175.90
36 Transferaufwand	3'283'579.48	3'100'390	3'135'306.68
37 Durchlaufende Beiträge	-	-	-
Betrieblicher Ertrag	13'146'302.65	12'785'350	13'032'816.61
40 Fiskalertrag	7'007'091.20	6'969'000	7'142'235.90
41 Regalien und Konzessionen	231'800.25	239'000	245'822.95
42 Entgelte	740'630.02	621'500	756'257.91
43 Verschiedene Erträge	-	-	-
45 Entnahmen aus Fonds und Spezialfinanzierungen	4'486.25	5'950	-
46 Transferertrag	5'162'294.93	4'949'900	4'888'499.85
47 Durchlaufende Beiträge	-	-	-
Ergebnis aus betrieblicher Tätigkeit	-40'952.15	-283'450	581'735.93
34 Finanzaufwand	48'398.68	61'500	38'170.24
44 Finanzertrag	368'190.50	346'950	1'754'613.65
Ergebnis aus Finanzierung	319'791.82	285'450	1'716'443.41
Operatives Ergebnis	278'839.67	2'000	2'298'179.34
38 Ausserordentlicher Aufwand	300'000.00	-	2'225'827.60
48 Ausserordentlicher Ertrag	54'481.00	-	11'446.70
Ausserordentliches Ergebnis	-245'519.00	-	-2'214'380.90
Gesamtergebnis Erfolgsrechnung	33'320.67	2'000	83'798.44

2.2 Zusammenzug Erfolgsrechnung Funktionale Gliederung

	Rechnung 2022		Budget 2022		Rechnung 2021	
	Aufwand	Ertrag	Aufwand	Ertrag	Aufwand	Ertrag
0 Allgemeine Verwaltung	1'654'364.36	329'013.50	1'677'225	315'100	1'851'021.87	309'542.90
Nettoergebnis		1'325'350.86		1'362'125		1'541'478.97
1 Öffentliche Ordnung und Sicherheit	697'274.34	311'451.91	574'850	285'600	585'278.26	303'572.05
Nettoergebnis		385'822.43		289'250		281'706.21
2 Bildung	7'259'607.79	1'993'335.50	6'761'100	1'893'200	6'372'460.15	1'862'250.20
Nettoergebnis		5'266'272.29		4'867'900		4'510'209.95
3 Kultur, Sport und Freizeit	300'233.70	36'470.30	447'900	32'400	1'710'378.84	31'759.50
Nettoergebnis		263'763.40		415'500		1'678'619.34
4 Gesundheit	1'362'957.85	-	1'186'300	-	1'279'416.85	-
Nettoergebnis		1'362'957.85		1'186'300		1'279'416.85
5 Soziale Sicherheit	1'458'621.31	642'010.81	1'520'765	566'000	1'452'493.86	662'348.91
Nettoergebnis		816'610.50		954'765		790'144.95
6 Verkehr und Nachrichtenübermittlung	662'406.85	189'826.90	737'150	184'900	1'361'493.50	180'098.55
Nettoergebnis		472'579.95		552'250		1'181'394.95
7 Umweltschutz und Raumordnung	156'901.65	92'527.93	234'810	53'100	113'122.90	63'265.35
Nettoergebnis		64'373.72		181'710		49'857.55
8 Volkswirtschaft	82'391.85	245'589.80	90'000	251'200	131'510.15	252'716.95
Nettoergebnis	163'197.95		161'200		121'206.80	
9 Finanzen und Steuern	185'383.78	10'013'237.50	190'500	9'841'100	130'519.14	11'405'939.55
Nettoergebnis	9'827'853.72		9'650'600		11'275'420.41	

3. Zusammenzug Investitionsrechnung Funktionale Gliederung

	Rechnung 2022		Budget 2022		Rechnung 2021	
	Ausgaben	Einnahmen	Ausgaben	Einnahmen	Ausgaben	Einnahmen
0 Allgemeine Verwaltung		20'022.00			166'678.75	
Nettoergebnis	20'022.00					166'678.75
1 Öffentliche Ordnung und Sicherheit	1'147'464.80	850'000.00	100'000		140'027.75	74'550.00
Nettoergebnis		297'464.80		100'000		65'477.75
2 Bildung	868'387.27		800'000			
Nettoergebnis		868'387.27		800'000		
3 Kultur, Sport und Freizeit	13'244.70				17'689.65	130'768.59
Nettoergebnis		13'244.70			113'078.94	
4 Gesundheit						
Nettoergebnis						
5 Soziale Sicherheit					39'764.95	
Nettoergebnis						39'764.95
6 Verkehr und Nachrichtenübermittlung	755'116.40	7'706.95	800'000		427'631.30	
Nettoergebnis		747'409.45		800'000		427'631.30
7 Umweltschutz und Raumordnung	185'699.40	125'000.00	275'000			
Nettoergebnis		60'699.40		275'000		
8 Volkswirtschaft						
Nettoergebnis						
9 Finanzen und Steuern						
Nettoergebnis						

4. Bilanz

		per:	31.12.2022	31.12.2021
1	Aktiven		11'269'726.46	12'262'216.70
10	Finanzvermögen		4'010'197.46	6'159'873.95
100	Flüssige Mittel und kurzfristige Geldanlagen		1'522'703.86	2'737'043.51
101	Forderungen		1'623'504.85	2'563'672.34
102	Kurzfristige Finanzanlagen		-	-
104	Aktive Rechnungsabgrenzungen		95'196.75	73'272.10
106	Vorräte und angefangene Arbeiten		-	-
107	Langfristige Finanzanlagen		89'292.00	106'386.00
108	Sachanlagen Finanzvermögen		679'500.00	679'500.00
109	Spezialfinanzierungen und Fonds im Fremdkapital		-	-
14	Verwaltungsvermögen		7'259'529.00	6'102'342.75
140	Sachanlagen Verwaltungsvermögen		4'028'229.00	2'897'042.75
142	Immaterielle Anlagen		31'000.00	-
144	Darlehen		-	-
145	Beteiligungen, Grundkapitalien		3'155'300.00	3'155'300.00
146	Investitionsbeiträge		45'000.00	50'000.00
2	Passiven		11'269'726.46	12'262'216.70
20	Fremdkapital		6'426'326.58	7'447'651.24
200	Laufende Verbindlichkeiten		618'661.43	671'193.24
201	Kurzfristige Finanzverbindlichkeiten		12'600.00	1'018'000.00
204	Passive Rechnungsabgrenzungen		136'065.15	99'458.00
205	Kurzfristige Rückstellungen		-	-
206	Langfristige Finanzverbindlichkeiten		5'620'000.00	5'620'000.00
208	Langfristige Rückstellungen		39'000.00	39'000.00
209	Spezialfinanzierungen und Fonds im Fremdkapital		-	-
29	Eigenkapital		4'843'399.88	4'814'565.46
290	Spezialfinanzierungen im Eigenkapital		154'208.62	158'694.87
291	Fonds im Eigenkapital		-	-
293	Vorfinanzierungen		-	-
295	Aufwertungsreserve Verwaltungsvermögen		-	-
296	Neubewertungsreserve Finanzvermögen		-	-
298	Übriges Eigenkapital		-	-
299	Bilanzüberschuss/-fehlbetrag		4'689'191.26	4'655'870.59

5. Geldflussrechnung

		Rechnung 2022	Rechnung 2021
Betriebliche Tätigkeit	Ergebnis der Erfolgsrechnung	33'320.67	83'798.44
	Abschreibungen		
	ordentlich	509'997.37	399'348.41
	zusätzlich	300'000.00	2'200'000.00
	Wertberichtigungen Darlehen und Beteiligungen des Verwaltungsvermögens	-	-
	Veränderungen		
	Guthaben, Forderungen	940'167.49	-1'194'880.44
	Rechnungsabgrenzungen	14'682.50	-56'072.40
	Rückstellungen	-	-
	Vorräte und angefangene Arbeiten	-	-
	Spezial- und Vorfinanzierungen	-4'486.25	23'175.90
	Verbindlichkeiten, Kreditoren	-52'531.81	-183'465.63
	Gewinne (-) oder Verluste (+) aus Verkauf Finanzvermögen	-	-1'020'661.40
	Geldfluss aus betrieblicher Tätigkeit	1'741'149.97	251'242.88
Investitionstätigkeit			
	Ausgaben, Erwerb		
	Investitionen, Sach- und immaterielle Anlagen	-2'969'912.57	-791'792.40
	Darlehen und Beteiligungen	-	-
	Investitionsbeiträge	-	-
	Einnahmen, Abgang, Verkauf		
	Investitionen, Sach- und immaterielle Anlagen	1'002'728.95	205'318.59
	Darlehen und Beteiligungen	-	-
	Investitionsbeiträge	-	-
	Geldfluss aus Investitionstätigkeit	-1'967'183.62	-586'473.81
Finanzierungsüberschuss/-fehlbetrag		-226'033.65	-335'230.93
Finanzierungstätigkeit			
	Zunahme / Abnahme		
	Darlehen, Finanzverbindlichkeiten	-1'005'400.00	1'018'000.00
	Finanz- und Sachanlagen	17'094.00	632'226.40
	Geldfluss aus Finanzierungstätigkeit	-988'306.00	1'650'226.40
	Veränderung des Fonds „Geld“	-1'214'339.65	1'314'995.47
Liquiditätsnachweis			
	Flüssige Mittel 01.01.	2'737'043.51	1'422'048.04
	Flüssige Mittel 31.12.	1'522'703.86	2'737'043.51
	Veränderung Flüssige Mittel (Fonds „Geld“)	-1'214'339.65	1'314'995.47

6.1 Grundsätze zur Rechnungslegung

6.1.1 Angewendetes Regelwerk

Die Jahresrechnung ist in Übereinstimmung mit dem Reglement über das Rechnungswesen der Einwohnergemeinden (RRG; RB 3.2115) und den entsprechenden Weisungen der Finanzdirektion Uri erstellt worden. Diese beziehen sich auf das Handbuch Harmonisiertes Rechnungslegungsmodell für die Kantone und Gemeinden, HRM2, herausgegeben von der Konferenz der Kantonalen Finanzdirektoren.

6.1.2 Rechnungslegungsgrundsätze

Die Rechnungslegung richtet sich nach den Grundsätzen der Bruttodarstellung, der Periodenabgrenzung, der Fortführung, der Wesentlichkeit, der Verständlichkeit, der Zuverlässigkeit, der Vergleichbarkeit und der Stetigkeit gemäss Art. 44 RRG.

6.1.3 Bilanzierungs- und Bewertungsgrundsätze

Grundsätzlich richten sich die Bilanzierungs- und Bewertungsgrundsätze nach dem Handbuch Harmonisiertes Rechnungslegungsmodell für die Kantone und Gemeinden, HRM2, herausgegeben von der Konferenz der Kantonalen Finanzdirektoren.

- Vermögenswerte im **Finanzvermögen** werden bilanziert, wenn sie einen künftigen wirtschaftlichen Nutzen erbringen und ihr Wert verlässlich ermittelt werden kann.
- Vermögenswerte im **Verwaltungsvermögen** werden bilanziert, wenn sie zukünftige Vermögenszuflüsse bewirken oder einen mehrjährigen öffentlichen Nutzen aufweisen und ihr Wert verlässlich ermittelt werden kann.
- **Verpflichtungen** werden bilanziert, wenn ihre Erfüllung voraussichtlich zu einem Mittelabfluss führen wird und ihr Wert verlässlich ermittelt werden kann.
- **Rückstellungen** sind Bestandteil des Fremdkapitals. Sie werden gebildet für bestehende Verpflichtungen, bei denen der Zeitpunkt der Erfüllung oder die Höhe des künftigen Mittelabflusses mit Unsicherheiten behaftet sind.
- Das **Fremdkapital** wird zum Nominalwert bewertet.
- **Anlagen im Finanzvermögen** werden bei erstmaliger Bilanzierung zu Anschaffungskosten bilanziert. Entsteht kein Aufwand, wird zu Verkehrswerten zum Zeitpunkt des Zugangs bilanziert. Folgebewertungen erfolgen zum Verkehrswert am Bilanzierungstichtag, wobei eine systematische Neubewertung der Finanzanlagen jährlich, der übrigen Anlagen periodisch, d. h. mindestens alle zehn Jahre stattfindet.
- **Anlagen im Verwaltungsvermögen** werden zu Anschaffungs- bzw. Herstellkosten bilanziert.

- Anlagen des Verwaltungsvermögens, die durch Nutzung einem Wertverzehr unterliegen, werden ordentlich je Anlagekategorie **degressiv** vom Restbuchwert **abgeschrieben**. Die jährlichen Abschreibungssätze auf dem Restbuchwert sind im Anlagespiegel aufgeführt. Auf die Führung einer Anlagebuchhaltung wird verzichtet.
- **Zusätzliche Abschreibungen** auf dem Verwaltungsvermögen sind zulässig, soweit kein Bilanzfehlbetrag vorhanden ist. Sie werden im ausserordentlichen Aufwand verbucht.
- Die **Aktivierungsgrenze** beträgt CHF 40'000.00 (vgl. Art. 48 RRG).

6.1.4 Abweichungen von HRM2

Gegenüber dem Handbuch HRM2 wird bezüglich Buchführung und Rechnungslegung in folgenden Punkten abgewichen:

- Es wird **keine Anlagenbuchhaltung** geführt. Im Anlagespiegel können folglich auch keine kumulierten Anschaffungswerte und Wertberichtigungen ausgewiesen werden.
- Die Kosten für **erzieherische Massnahmen (Massnahmen der KESB)** werden unter der Funktion 572 «Wirtschaftliche Hilfe» statt 544 «Jugendschutz» verbucht. Der Aufwand für die Massnahmen der KESB und für die Sozialhilfe fliessen in den Soziallastenausgleich ein. Mit der Verbuchung via die Funktion 572 fliessen die Kosten automatisch in die Berechnung ein.
- Für die Verpflichtung der **Überbrückungsrenten** von frühpensionierten Mitarbeiterinnen und Mitarbeiter wird **keine Rückstellung** gebildet. Die jeweils fälligen Zahlungen werden direkt der Erfolgsrechnung des jeweiligen Jahres belastet.

6.2 Anlagespiegel

6.2.1 Verwaltungsvermögen

Konto	Buchwert 01.01.2022	Zugänge	Abgänge	ordentliche Abschreibungen	zusätzliche Abschreibungen	andere Bewegungen	Buchwert 31.12.2022	Abschreibung in % Buchwert
Sachanlagen	140	2'897'042.75	2'784'213.17	-877'728.95	-475'297.97	-300'000.00	4'028'229.00	kaufm. Grundsätze
Grundstücke VV	1400	1'603'011.75	13'244.70	-	-56.45	-	1'616'200.00	
Landparzelle Stegmätteli, Wohnen im Alter	1400.51	409'200.00	-	-	-	-	409'200.00	
Landparzelle Pfaffenmatt, Sportanlage	1400.71	1'193'811.75	13'244.70	-	-56.45	-	1'207'000.00	
Strassen/Verkehrswege	1401	367'009.00	755'116.40	-7'706.95	-78'409.45	-	1'036'009.00	7%
Gemeindehausparkplatz	1401.01	1.00	-	-	-	-	1.00	
Parkplätze Schulanlagen	1401.02	1.00	-	-	-	-	1.00	
Parkplatz Friedhof	1401.03	1.00	-	-	-	-	1.00	
Parkplatz Bärenboden	1401.04	-	108'822.45	-	-7'822.45	-	101'000.00	
Höheweg	1401.31	1.00	-	-	-	-	1.00	
Reussstrasse	1401.32	100'000.00	-	-	-7'000.00	-	93'000.00	
Wilerstrasse	1401.33	1.00	-	-	-	-	1.00	
Bärenbodenweg	1401.34	1.00	-	-	-	-	1.00	
Spätachweg	1401.35	1.00	-	-	-	-	1.00	
Schlenggenweg	1401.36	1.00	-	-	-	-	1.00	
Spannortweg	1401.37	12'000.00	84'199.40	-7'706.95	-6'492.45	-	82'000.00	
Leonhardstrasse	1401.38	104'000.00	-	-	-7'000.00	-	97'000.00	
Talstrasse	1401.39	94'000.00	43'709.40	-	-9'709.40	-	128'000.00	
Niederhofenstrasse	1401.40	-	418'490.20	-	-29'490.20	-	389'000.00	
Personenunterführung Schlossbergstrasse	1401.71	57'000.00	99'894.95	-	-10'894.95	-	146'000.00	
Umsetzung Tempo-30-Zonen	1401.90	1.00	-	-	-	-	1.00	
Übrige Tiefbauten	1403	4.00	-	-	-	-	4.00	7%
Friedhofanlage	1403.01	1.00	-	-	-	-	1.00	
Ribitälerverbauung	1403.11	1.00	-	-	-	-	1.00	
Steinschlagschutzverbauung Rislai-Gunterli	1403.12	1.00	-	-	-	-	1.00	
Schutzverbauung Oberwiler, Hüseriberg	1403.21	1.00	-	-	-	-	1.00	

Konto	Buchwert 01.01.2022	Zugänge	Abgänge	ordentliche Abschreibungen	zusätzliche Abschreibungen	andere Bewegungen	Buchwert 31.12.2022	Abschreibung in % Buchwert
Hochbauten	1404	879'011.00	1'631'882.13	-870'022.00	-164'861.13	-300'000.00	1'176'010.00	10%
Werkhütte Bärenboden	1404.01	1.00	-	-	-	-	1.00	
Gemeindehaus-Kasino	1404.11	81'000.00	-	-20'022.00	-5'978.00	-	55'000.00	
Gemeindeturnhalle	1404.12	23'000.00	-	-	-2'000.00	-	21'000.00	
Kirchmattschulhaus	1404.21	1.00	-	-	-	-	1.00	
Stegmattschulhaus	1404.22	1.00	199'202.45	-	-20'203.45	-	179'000.00	
Wytheidschulhaus	1404.23	1.00	-	-	-	-	1.00	
Schulhausanlage Jagdmatt	1404.24	38'000.00	510'249.73	-	-55'249.73	-300'000.00	193'000.00	
Kindergarten-Pavillon	1404.25	1.00	-	-	-	-	1.00	
Sanitätshilfsstelle Jagdmatt	1404.31	1.00	-	-	-	-	1.00	
Zivilschutzanlage/Öffentlicher Schutzraum Butzen	1404.32	12'000.00	922'429.95	-850'000.00	-8'429.95	-	76'000.00	
Öffentlicher Schutzraum EBE	1404.33	1.00	-	-	-	-	1.00	
Öffentlicher Schutzraum Unterer Butzen	1404.34	1.00	-	-	-	-	1.00	
Öffentlicher Schutzraum Mohrenkopf	1404.35	1.00	-	-	-	-	1.00	
Öffentlicher Schutzraum Spannort	1404.36	1.00	-	-	-	-	1.00	
Feuerwehrlokal	1404.41	1.00	-	-	-	-	1.00	
Wohnen im Alter	1404.51	11'000.00	-	-	-1'000.00	-	10'000.00	
Spielplatz Jagdmatt	1404.61	27'000.00	-	-	-3'000.00	-	24'000.00	
Sportanlage Pfaffenmatt	1404.71	687'000.00	-	-	-69'000.00	-	618'000.00	
Mobilien	1406	48'007.00	383'969.94	-	-231'970.94	-	200'006.00	50% (60%)
Fahrzeuge und Geräte Werkhof	1406.11	1.00	-	-	-	-	1.00	
Fahrzeuge und Geräte Feuerwehr	1406.12	48'000.00	225'034.85	-	-137'034.85	-	136'000.00	
EDV-Anlage Gemeindeverwaltung	1406.21	1.00	-	-	-	-	1.00	
EDV-Anlagen Schule	1406.22	1.00	158'935.09	-	-94'936.09	-	64'000.00	
Mobilien Stegmattschulhaus	1406.42	1.00	-	-	-	-	1.00	
Mobilien Wytheidschulhaus	1406.43	1.00	-	-	-	-	1.00	
Mobilien Schulhausanlage Jagdmatt	1406.44	1.00	-	-	-	-	1.00	
Mobilien Quartieramt	1406.61	1.00	-	-	-	-	1.00	
Immaterielle Anlagen	142	-	185'699.40	-125'000.00	-29'699.40	-	31'000.00	
Übrige immaterielle Anlagen	1429	-	185'699.40	-125'000.00	-29'699.40	-	31'000.00	50%
Testplanung Zentrumsentwicklung	1429.02	-	185'699.40	-125'000.00	-29'699.40	-	31'000.00	

Konto	Buchwert 01.01.2022	Zugänge	Abgänge	ordentliche Abschreibungen	zusätzliche Abschreibungen	andere Bewegungen	Buchwert 31.12.2022	Abschreibung in % Buchwert
Beteiligungen, Grundkapitalien	145	3'155'300.00	-	-	-	-	3'155'300.00	kaufm. Grundsätze
an Gemeinden und Gemeindezweckverbänden	1452	1'144'000.00	-	-	-	-	1'144'000.00	
Aktien Abwasser Uri	1452.01	1'144'000.00	-	-	-	-	1'144'000.00	
an öffentlichen Unternehmungen	1454	2'011'300.00	-	-	-	-	2'011'300.00	
Aktien Lisag Uri	1454.01	5'300.00	-	-	-	-	5'300.00	
Aktie Auto AG Uri	1454.02	1'000.00	-	-	-	-	1'000.00	
Aktien Uri Tourismus AG	1454.03	5'000.00	-	-	-	-	5'000.00	
Dotationskapital Wasserversorgung Erstfeld (Gemeindewerke)	1454.71	2'000'000.00	-	-	-	-	2'000'000.00	
Investitionsbeiträge	146	50'000.00	-	-	-5'000.00	-	45'000.00	kaufm. Grundsätze
an private Organisationen ohne Erwerbszweck	1466	50'000.00	-	-	-5'000.00	-	45'000.00	
Gemeindebeitrag Sanierung Sportplatz Krump	1466.01	50'000.00	-	-	-5'000.00	-	45'000.00	
TOTAL		6'102'342.75	2'969'912.57	-1'002'728.95	-509'997.37	-300'000.00	7'259'529.00	

Baurechte (nicht bilanziert)

Empfänger	Kurzbeschreibung	Organ / Beschluss	Fläche in m2	Dauer	Baurechtszins	Wert	GB-Eintrag
Verein Neubau Pfadiheim Uri, Altdorf	Baurecht auf dem Parkplatz Bärenboden für Neubau des Pfadiheim Uri	EGV 21.03.2018	921.00	99 Jahre	3'315.00	221'040.00	08.05.2018

6.2.2 Finanzvermögen

	Konto	Buchwert 01.01.2022	Zugänge	Abgänge	Neubewertungen, Wertsteigerungen, Wertverluste	andere Bewegungen	Buchwert 31.12.2022
Langfristige Finanzanlagen	107	106'386.00	-	-	-17'094.00	-	89'292.00
Aktien und Anteilscheine	1070	106'386.00	-	-	-17'094.00	-	89'292.00
Aktien Gotthardraststätte A2 Uri AG	1070.01	61'380.00	-	-	5'115.00	-	66'495.00
Aktien Dätwyler Holding AG	1070.02	41'406.00	-	-	-22'454.00	-	18'952.00
Aktien Dampfbahn Furka-Bergstrecke AG	1070.03	800.00	-	-	-	-	800.00
Aktien Basis57 nachhaltige Wassernutzung AG	1070.04	2'800.00	-	-	245.00	-	3'045.00
Sach- und immaterielle Anlagen							
Finanzvermögen	108	679'500.00	-	-	-	-	679'500.00
Grundstücke Finanzvermögen	1080	478'500.00	-	-	-	-	478'500.00
Landparzelle Butzen	1080.03	105'000.00	-	-	-	-	105'000.00
Landparzelle Gygen (ehemals ARA)	1080.05	373'500.00	-	-	-	-	373'500.00
Gebäude Finanzvermögen	1084	201'000.00	-	-	-	-	201'000.00
Badhüsli, Lindenstrasse	1084.11	201'000.00	-	-	-	-	201'000.00
TOTAL		785'886.00	-	-	-17'094.00	-	768'792.00

6.3 Beteiligungsspiegel

Name und Sitz	Rechtsform	Tätigkeit/öffentliche Aufgabe	Nominalkapital (100%) in TFr.	Eigentums- wesentliche weitere anteil in % Beteiligte	spezifische Risiken
Gemeindewerke Erstfeld	öffentlich-rechtliche Anstalt	Sicherstellung Strom- und Wasserversorgung, Elektrodienstleistungen	2'000	100.0% keine	Solidarhaftung
SPANNORT	öffentlich-rechtliche Anstalt	Betrieb Alters- und Pflegeheim		100.0% keine	keine
Abwasser Uri	Spezialgesetzliche Aktiengesellschaft	Sicherstellung Abwasserentsorgung	13'000	8.8% Gemeinden im Kanton Uri	Solidarhaftung
ZAKU	Spezialgesetzliche Aktiengesellschaft	Sicherstellung Abfallentsorgung	10'000	10.8% Gemeinden im Kanton Uri	Solidarhaftung
LISAG	Aktiengesellschaft	Amtliche Vermessung	350	1.5% Öffentliche Hand (58%) private Unternehmungen (42%)	keine
Uri Tourismus AG	Aktiengesellschaft	Tourismusförderung	144.5	3.5% Gemeinden im Kanton Uri	keine
Einfache Gesellschaft PRW	Einfache Gesellschaft	Nothilfe für Personen mit einem rechtskräftigen Wegweisungsentscheid		5.0% Gemeinden im Kanton Uri	Solidarhaftung

6.3 Beteiligungsspiegel (Fortsetzung)

Name und Sitz	Anschaffungswert	Buchwert 31.12.22	wesentliche Zahlungsströme im Berichtsjahr		Finanzielle Eckdaten			
			Art	in CHF	Stichtag	Bilanzsumme	Eigenkapital	Jahreserfolg
Gemeindewerke Erstfeld	-	-	Konzession; Strom, Wasser, übrige Dienstleistungen;	221'500 599'600	31.12.2021	24'947'900	6'427'100	-380'500
SPANNORT	-	-	Pflegefinanzierung; übrige Dienstleistungen;	757'900 2'500	31.12.2021	9'664'300	457'200	-64'400
Abwasser Uri	1'144'000	1'144'000	Abwassergebühren;	42'400	31.12.2021	61'134'400	19'801'500	-40'600
ZAKU	1'080'000	-	Dividende; Dienstleistungen;	54'000 6'500	31.12.2021	18'414'900	11'046'300	778'500
LISAG	5'300	5'300	Dividende; Dienstleistungen;	500 20'500	31.12.2021	942'600	768'700	2'900
Uri Tourismus AG	5'000	5'000	Dividende; Dienstleistungen;	0 42'100	31.12.2021	774'900	378'800	34'900
Einfache Gesellschaft PRW	-	-	Rückforderung;	26'300	31.12.2021	103'300	103'300	-200'500

6.4 Rückstellungsspiegel

	Konto	01.01.2022	Bildung	Auflösung	Verwendung	31.12.2022	Kommentar
Total Rückstellungen		39'000	-	-	-	39'000	
Kurzfristige Rückstellungen	205	-	-	-	-	-	
Mehrleistungen des Personals	2050	-	-	-	-	-	
Prozesse	2052	-	-	-	-	-	
Bürgschaften und Garantieleistungen	2054	-	-	-	-	-	
aus übriger betrieblicher Tätigkeit	2055	-	-	-	-	-	
Übrige	2059	-	-	-	-	-	
Langfristige Rückstellungen	208	39'000	-	-	-	39'000	
Mehrleistungen des Personals	2080	-	-	-	-	-	
Prozesse	2082	-	-	-	-	-	
Nicht versicherte Schäden	2083	-	-	-	-	-	
Bürgschaften und Garantieleistungen	2084	-	-	-	-	-	
aus übriger betrieblicher Tätigkeit	2085	39'000	-	-	-	39'000	Pflegefinanzierung: Rückstellung für MiGeL-Pauschalen (2015 bis 2017), Gerichtsentscheid noch pendent.
Übrige	2089	-	-	-	-	-	

6.5 Gewährleistungsspiegel

Name und Sitz	Eigentümer, wesentliche Miteigentümer	Typologie der Rechtsbeziehung	in CHF	wesentliche Zahlungsströme im Berichtsjahr	Angaben zu den gesicherten Leistungen	spezifische zusätzliche Angaben
Gemeindewerke Erstfeld	Gemeinde Erstfeld	Solidarhaftung		Konzession; CHF 221'500 Strom, Wasser, übrige Dienstleistungen; CHF 599'600	keine	Die Gemeinde haftet unbeschränkt und solidarisch für die Verbindlichkeiten.
Abwasser Uri	Gemeinden im Kanton Uri	Solidarhaftung		Abwassergebühren; CHF 42'400	keine	Die Gemeinden haften unbeschränkt und solidarisch für die Verbindlichkeiten.
ZAKU	Gemeinden im Kanton Uri	Solidarhaftung		Dividende; CHF 54'000 Dienstleistungen; CHF 6'500	keine	Die Gemeinden haften unbeschränkt und solidarisch für die Verbindlichkeiten.

6.6 Eigenkapitalnachweis

	Spezial- finanzierungen im EK	Fonds im EK	Vor- finanzierungen	Aufwertungs- reserve VV	Neubewertungs- reserve FV	Übriges Eigenkapital	Bilanz- überschuss	Total
	290	291	293	295	296	298	299	29
Bestand 01.01.2022	158'694.87	-	-	-	-	-	4'655'870.59	4'814'565.46
Erhöhungen	-	-	-	-	-	-	33'320.67	33'320.67
Einlagen	-	-	-	-	-	-	-	-
Neubewertungen	-	-	-	-	-	-	-	-
Jahresergebnis	-	-	-	-	-	-	33'320.67	33'320.67
Reduktionen	-4'486.25	-	-	-	-	-	-	-4'486.25
Entnahmen	-4'486.25	-	-	-	-	-	-	-4'486.25
Neubewertungen	-	-	-	-	-	-	-	-
Überträge innerhalb EK	-	-	-	-	-	-	-	-
Jahresergebnis	-	-	-	-	-	-	-	-
Bestand 31.12.2022	154'208.62	-	-	-	-	-	4'689'191.26	4'843'399.88

6.7 Finanzkennzahlen

Selbstfinanzierungsgrad

Berechnung:

Selbstfinanzierung in % der Nettoinvestitionen

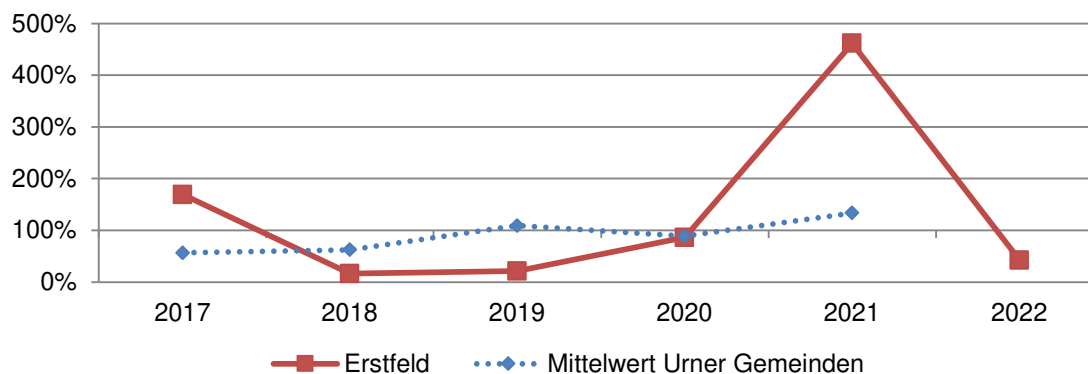
Aussage:

Diese Kennzahl gibt an, welchen Anteil ihrer Nettoinvestitionen die Gemeinde aus eigenen Mitteln finanzieren kann.

Richtwerte:

- Hochkonjunktur >100%
- Normalfall 80% - 100%
- Abschwung < 80%

HRM2						Mittel 6 Jahre
2017	2018	2019	2020	2021	2022	
169.4%	16.6%	21.8%	86.5%	461.5%	42.6%	57.7%



Zinsbelastungsanteil

Berechnung:

Nettozinsen in % des laufenden Ertrages

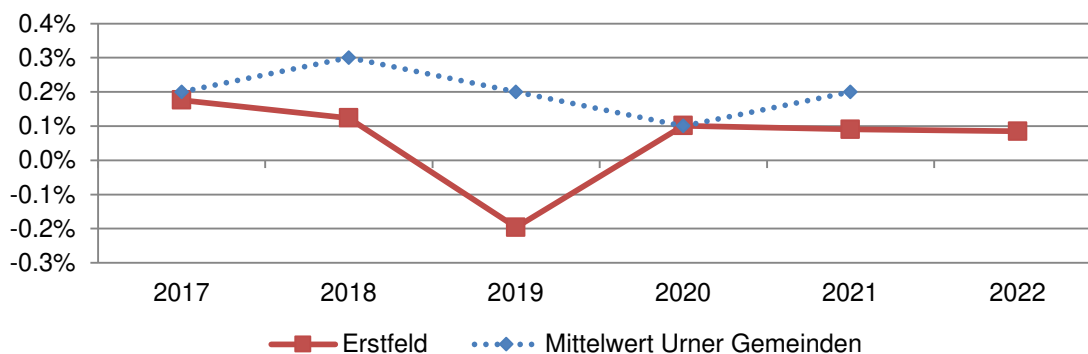
Aussage:

Diese Grösse sagt aus, welcher Anteil des laufenden Ertrags durch den Nettozinsaufwand gebunden ist. Je tiefer der Wert, desto grösser der Handlungsspielraum.

Richtwerte:

- Gut 0% - 4%
- Genügend 4% - 9%
- Schlecht > 10%

HRM2						Mittel 6 Jahre
2017	2018	2019	2020	2021	2022	
0.2%	0.1%	-0.2%	0.1%	0.1%	0.1%	0.1%



6.7 Finanzkennzahlen (Fortsetzung)

Nettoverschuldungsquotient

Berechnung:

Nettoschuld I im Verhältnis zum Fiskalertrag

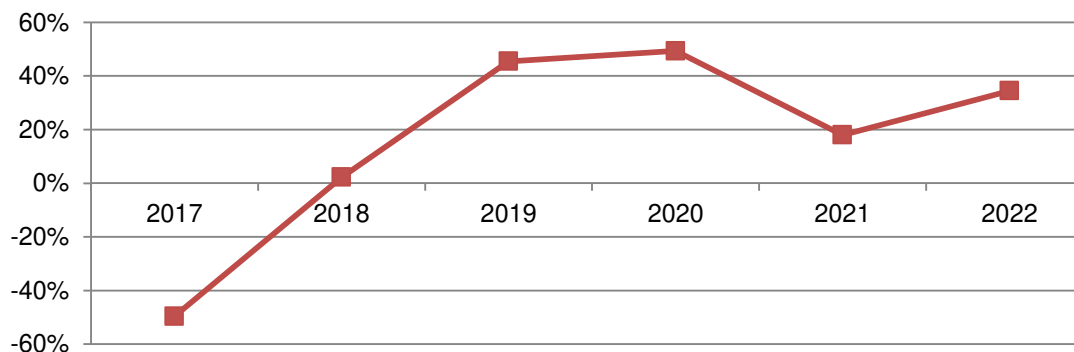
Aussage:

Diese Kennzahl zeigt auf, wieviele Jahrestrachten des Fiskalertrages notwendig sind, um die Nettoschuld abzutragen.

Richtwerte:

- Gut < 100%
- Genügend 100% - 150%
- Schlecht > 150%

HRM2						Mittel 6 Jahre
2017	2018	2019	2020	2021	2022	
-49.6%	2.3%	45.5%	49.3%	18.0%	34.5%	16.4%



Nettoschuld I pro Kopf (in CHF)

Berechnung:

Fremdkapital abzüglich Finanzvermögen dividiert durch Bevölkerungszahl

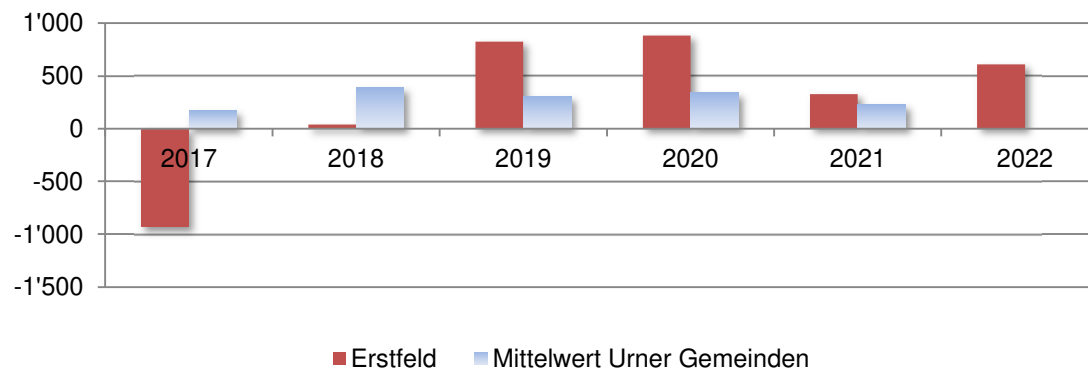
Aussage:

Diese Kennzahl zeigt die (+) Nettoschuld bzw. das (-) Nettovermögen pro Kopf auf.

Richtwerte:

- Nettovermögen < 0 CHF
- Geringe Verschuldung 0 - 1'000 CHF
- Mittlere Verschuldung 1'001 - 2'500 CHF
- Hohe Verschuldung > 5'000 CHF

HRM2						Mittel 6 Jahre
2017	2018	2019	2020	2021	2022	
-932	40	827	882	329	610	297



6.7 Finanzkennzahlen (Fortsetzung)

		HRM2						
		2017	2018	2019	2020	2021	2022	Mittel 6 Jahre
Selbstfinanzierungsanteil		8.6%	6.1%	6.7%	10.8%	18.3%	6.2%	9.7%
(Selbstfinanzierung in Prozent des laufenden Ertrages)	Richtwerte	Gut Mittel Schlecht	> 20% 10% - 20% < 10%		Aussage	Diese Kennzahl gibt an, welchen Anteil ihres Ertrages die Gemeinde zur Finanzierung ihrer Investitionen aufwenden kann.		
		2017	2018	2019	2020	2021	2022	Mittel 6 Jahre
Kapitaldienstanteil		1.3%	4.7%	3.0%	3.6%	2.8%	3.8%	3.2%
(Kapitalkosten in Prozent des laufenden Ertrages)	Richtwerte	Geringe Belastung Tragbare Belastung Hohe Belastung	0% - 5% 5% - 15% > 15%		Aussage	Der Kapitaldienstanteil gibt Auskunft darüber, wie stark der Laufende Ertrag durch den Zinsendienst und die Abschreibungen belastet ist.		
		2017	2018	2019	2020	2021	2022	Mittel 6 Jahre
Bruttoverschuldungsanteil		37.6%	31.0%	45.3%	50.0%	49.4%	46.1%	43.6%
(Bruttoschulden in Prozent des laufenden Ertrages)	Richtwerte	Sehr gut Gut Mittel Schlecht Kritisch	< 50% 50% - 100% 100% - 150% 150% - 200% > 200%		Aussage	Diese Kennzahl gibt Auskunft über die Verschuldungssituation und ob die Verschuldung in einem angemessenen Verhältnis zum erwirtschafteten Ertrag steht.		
		2017	2018	2019	2020	2021	2022	Mittel 6 Jahre
Investitionsanteil		5.6%	31.8%	27.3%	13.0%	6.1%	18.9%	17.1%
(Bruttoinvestitionen in Prozent des konsolidierten Gesamtaufwandes)	Richtwerte	Schwach Mittel Stark Sehr stark	< 10% 10% - 20% 20% - 30% > 30%		Aussage	Diese Kennzahl zeigt die Investitionstätigkeit im Verhältnis zum Gesamtaufwand auf.		

6.8 Zusätzliche Angaben zur Jahresrechnung

6.8.1 Erläuterungen zur Jahresrechnung

Erläuterungen zum Bilanzkonto 1011.10

Die Steuerforderungen werden, wie in den anderen Urner Gemeinden, netto in der Bilanz ausgewiesen. Der Bruttoausweis gemäss HRM2 ist aus der untenstehenden Darstellung ersichtlich.

Bezeichnung	per	2022	2021
Steuer Guthaben der Steuerpflichtigen	31.12.	-822'305.91	-293'758.57
Steuerschulden der Steuerpflichtigen	31.12.	742'566.55	755'098.76
Guthaben gegenüber Kanton für Restablieferung	31.12.	353'779.86	269'425.29
Total Saldo Bilanzkonto	31.12.	274'040.50	730'765.48

6.8.2 Beanspruchung Finanzkompetenzen

Gemäss Artikel 32 Absatz 2 der Gemeindeordnung haben der Gemeinderat und die übrigen Behörden anlässlich der Rechnungsablage über die Beanspruchung ihrer Finanzkompetenzen zu orientieren.

Gemeinderat		Neue Nettoausgaben bis CHF 120'000 (im Einzelfall bis max. CHF 50'000) gemäss Artikel 40 lit. a)			Betrag
Abschnitt	Konto	Kontobezeichnung	Beschreibung		
Gemeinderat, Kommissionen	012.3132.00	Honorare externe Berater, Gutachter, Fachexperten	Bedürfnisanalyse Gemeindeinfrastrukturen		30'000
Gemeinderat, Kommissionen	012.3132.00	Honorare externe Berater, Gutachter, Fachexperten	Kommunikationsberatung Schulhausplanung		7'915
Gemeinderat, Kommissionen	012.3132.00	Honorare externe Berater, Gutachter, Fachexperten	Juristische Unterstützung Beschaffungswesen		875
Gemeinderat, Kommissionen	012.3199.20	Öffentlichkeitsarbeit Energiestadt	Infofilm Energiestadt		10'334
Gemeinderat, Kommissionen	012.3199.20	Öffentlichkeitsarbeit Energiestadt	Energiestadtfest, zusätzliche Defizitübernahme		3'500
Gemeindeverwaltung	022.3102.00	Drucksachen, Publikationen	Neue Werbetaschen / Willkommensmappen		1'850
Verwaltungsliegenschaften, Übriges	029.3111.00	Maschinen, Geräte und Fahrzeuge	Ersatz Elektro-Velos für Gemeindeverwaltung		10'392
Verwaltungsliegenschaften, Übriges	029.3144.00	Unterhalt Liegenschaften	Ersatz Beleuchtung Schalterbüro EG (LED-Beleuchtung)		3'348
Feuerwehr	150.3111.00	Maschinen, Geräte und Fahrzeuge	Anschaffung neue Motorspritze		15'330
Feuerwehr	150.3131.00	Planungen und Projektierungen Dritter	Machbarkeitsstudie neues Feuerwehrlokal		18'353
Bibliotheken und Literatur	321.3636.99	Beiträge an private Organisationen ohne Erwerbszweck	Beitrag Apéro Literaturhaus Zentralschweiz im Depot Erstfeld		300
Kultur, Übriges	329.3636.99	Beiträge an private Organisationen ohne Erwerbszweck	Beitrag für "Erstfeld fäzzt" (Katzenmusikgesellschaft)		500
Kultur, Übriges	329.3636.99	Beiträge an private Organisationen ohne Erwerbszweck	Beitrag an Urner Museumsnacht "Transit am Gotthard"		200
Kultur, Übriges	329.3636.99	Beiträge an private Organisationen ohne Erwerbszweck	Beitrag an Motivationsanlass "Frauen für die Politik gewinnen"		200
Kultur, Übriges	329.3636.99	Beiträge an private Organisationen ohne Erwerbszweck	Beitrag "Tag der Kultur 2023" (Musikschule Uri)		200
Freizeit	342.3141.20	Unterhalt Rysboogäbriggi	Kostenanteil Anpassungsarbeiten Geländer		2'760
Leistungen an Familien	545.3636.10	Beiträge an familienexterne Kinderbetreuung	Beitrag an Assistenzen Kinder mit Migrationshintergrund (Patschhändli)		300
Tourismus	840.3199.00	Übriger Betriebsaufwand	Aprés-Chilbi-Fäscht, Kostenübernahme Sicherheitsdienst		530
Tourismus	840.3636.30	Beitrag an Bahnhistorischer Verein Team Erstfeld	Beitrag an Miete (ehemals Tourist-Info)		1'500
Total					108'387

Schulrat

Neue Nettoausgaben bis CHF 50'000 (im Einzelfall bis max. CHF 20'000) gemäss Artikel 41

Abschnitt	Konto	Kontobezeichnung	Beschreibung	Betrag
Schulliegenschaften	217.3111.00	Maschinen, Geräte und Fahrzeuge	Ersatz Tischtennistisch	3'383
Schulliegenschaften	217.3144.10	Unterhalt Kirchmattschulhaus	Kostenanteil Grundwasserpumpe Entnahmeschacht Alpbachhofstatt	2'169
Schulliegenschaften	217.3144.30	Unterhalt Wytheidschulhaus	Ergänzung Velounterstand und Veloständer	15'997
Obligatorische Schule, Übriges	219.3113.00	Hardware	2 neue Notebooks + 4 neue Bildschirme (Schulleitung, -sekretariat)	5'016
Total				26'565

7.1 Wesentliche Abweichungen zum Budget 2022

ERFOLGSRECHNUNG

Abweichungen zum Budget über CHF 10'000

Kontonummer	Kontobezeichnung	Rechnung 2022	Budget 2022	Abweichung	Wesentliche Ursache der Abweichung
012	Gemeinderat, Kommissionen				
012.3000.10	Tag- und Sitzungsgelder	70'117.50	81'000.00	-10'882.50	Weniger Kommissionssitzungen als in Vorjahren.
012.3132.00	Honorare externe Berater, Gutachter, Fachexperten	50'186.05	15'000.00	35'186.05	Finanzkompetenzen GR: - Kommunikationsberatung Schulhausplanung (7'900) - Bedürfnisanalyse Gemeindeinfrastrukturen (30'000)
012.3199.20	Öffentlichkeitsarbeit Energiestadt	45'922.23	35'000.00	10'922.23	Finanzkompetenzen GR: - Infofilm Energiestadt (10'300) - zusätzliche Defizitübernahme Energiestadtfest (3'500)
022	Gemeindeverwaltung				
022.3158.00	Unterhalt Software, Serviceverträge	25'996.90	37'500.00	-11'503.10	Die Einführung von Softwarekomponenten von Dialog G6 hat sich verzögert. Die zusätzlichen Softwaregebühren fallen erst ab 2023 an.
022.4210.10	Gebühren für Baubewilligungsverfahren	33'521.65	15'000.00	18'521.65	Infolge reger Bautätigkeit sind mehr Gebühren angefallen.
029	Verwaltungsliegenschaften, Übriges				
029.3300.40	Planmässige Abschreibungen Liegenschaften	5'978.00	24'000.00	-18'022.00	Tiefere Abschreibung infolge zusätzlicher Abschreibungen im Jahr 2021.
150	Feuerwehr				
150.3111.00	Maschinen, Geräte und Fahrzeuge	64'795.97	35'000.00	29'795.97	Zusätzlicher Ersatz Motorspritze Typ 4 (20'700), Ersatz 15 Atemschutzflaschen (10'000), siehe auch Mehreinnahmen Kto. 150.4631.00.
150.3131.00	Planungen und Projektierungen Dritter	18'353.40	-	18'353.40	Finanzkompetenzen GR: - Machbarkeitsstudie Feuerwehrlokal/Mehrzwecklokal (18'350)
150.3151.00	Unterhalt Maschinen, Geräte, Fahrzeuge	30'215.97	16'500.00	13'715.97	Diverse zusätzliche Reparaturen und Unterhaltsarbeiten: Kontrollservice Handfeuerlöscher (3'200); Atemschutzflaschen, -geräte (6'600); Fahrzeuge, Anhänger (3'900).
150.3161.00	Mieten, Benützungskosten Anlagen, Fahrzeuge	3'878.90	24'000.00	-20'121.10	Weniger Kurse und tiefere Anlagenmieten für Kurse (Atemschutz, Strahlenwehr usw.).
150.3300.40	Planmässige Abschreibungen Liegenschaften	-	10'000.00	-10'000.00	Keine Investitionen im 2022 - Abstimmung neues Feuerwehrlokal voraussichtlich im 2023.
150.3300.60	Planmässige Abschreibungen Mobilien	137'034.85	93'000.00	44'034.85	Abschreibung Pionierfahrzeug höher, da Ersatzbeschaffung ursprünglich bereits im 2021 geplant war.
150.4631.00	Beiträge aus kantonalem Feuerlöschfonds	62'697.90	43'000.00	19'697.90	Zusätzliche Beiträge an Anschaffungen, siehe Mehrkosten Konto 150.3111.00.

Kontonummer	Kontobezeichnung	Rechnung 2022	Budget 2022	Abweichung	Wesentliche Ursache der Abweichung
162	Zivilschutz				
162.3120.00	Ver- und Entsorgung Liegenschaften VV	16'550.25	6'500.00	10'050.25	Zu tief budgetiert, zusätzlicher Strombedarf für Testläufe KP Butzen nach Sanierung.
162.3144.00	Unterhalt Liegenschaften	14'506.25	1'000.00	13'506.25	Spülen Abläufe und Leitungen (8'600), Reparaturen Trinkwassernetz (3'400).
211	Kindergarten				
211.3020.00	Löhne	582'329.80	545'000.00	37'329.80	Stellvertretungen infolge Mutterschaft, Mehrlektionen für DaZ (Deutsch als Zweitsprache), gleichzeitig auch höhere Rückerstattungen.
211.3020.90	Erwerbsausfallentschädigungen und Rückerstattungen	-15'077.35	-	-15'077.35	
211.3064.00	Überbrückungsrenten	10'002.15	-	10'002.15	Frühzeitige Pensionierung (war zum Budgetzeitpunkt noch nicht bekannt).
212	Primarstufe				
212.3020.90	Erwerbsausfallentschädigungen und Rückerstattungen	-1'705.10	-20'000.00	18'294.90	Im Vergleich zu Vorjahren tiefer Anteil an Erwerbsausfallentschädigungen (Mutterschaft) und Rückerstattungen (Unfall, Krankheit).
212.3171.00	Exkursionen, Schulreisen und Lager	33'768.05	45'000.00	-11'231.95	Anfangs 2022 konnten nicht alle Aktivitäten infolge Corona-Pandemie durchgeführt werden. Das Angebot von vergünstigten Schulreisen durch die Dätwyler Stiftung hat ebenfalls zu Minderkosten geführt.
212.4611.30	Rückerstattungen Deutsch als Zweitsprache	84'193.20	36'000.00	48'193.20	Starker Anstieg von Schüler/innen aus dem Asyl- und Flüchtlingswesen mit DaZ (Deutsch als Zweitsprache).
212.4631.00	Schülerpauschale	947'520.00	928'000.00	19'520.00	4 Schüler/innen mehr als budgetiert.
213	Oberstufe / Sekundarstufe I				
213.3020.00	Löhne	1'246'059.65	1'190'000.00	56'059.65	Stellvertretungen Mutterschaften, Unfälle, Mehrlektionen für DaZ (Deutsch als Zweitsprache). Gleichzeitig sind die entsprechenden Rückerstattungen ebenfalls höher ausgefallen.
213.3020.90	Erwerbsausfallentschädigungen und Rückerstattungen	-33'443.00	-10'000.00	-23'443.00	
217	Schulliegenschaften				
217.3144.30	Unterhalt Wytheidschulhaus	108'317.30	42'000.00	66'317.30	Schaden Abwasserleitung (34'000); Ersatz Veloständer (12'000). Finanzkompetenzen Schulrat: - Erweiterung Veloständer (16'000)
217.3144.40	Unterhalt Schulhausanlage Jagdmatt	210'389.95	145'000.00	65'389.95	Instandstellung Lüftung Garderobe Schwimmhalle (60'000).
219	Obligatorische Schule, Übriges				
219.3010.00	Löhne	297'793.95	285'000.00	12'793.95	Mehrstunden Schulsekretariat (4'000) und Abgrenzung nichtbezogene Ferien Schulleitung (7'600).
220	Sonderschulen				
220.3631.20	Beitrag an Sonderschulen	322'688.25	280'000.00	42'688.25	Zunahme von Schüler/innen in Sonderschulen (+ 3).
220.4631.00	Schülerpauschale	46'164.00	30'000.00	16'164.00	3 Schüler/innen mehr als budgetiert.

Kontonummer	Kontobezeichnung	Rechnung 2022	Budget 2022	Abweichung	Wesentliche Ursache der Abweichung
341	Sport				
341.3144.10	Unterhalt Gemeindeturnhalle	16'562.90	2'000.00	14'562.90	Zusätzliche Reparaturen: Heizung (5'100), Mängelbehebung elektrische Anlagen (6'700). Ersatz Zaun (4'600).
341.3300.40	Planmässige Abschreibungen Liegenschaften	71'056.45	205'000.00	-133'943.55	Tiefere Abschreibung infolge zusätzlicher Abschreibungen im Jahr 2021.
342	Freizeit				
342.3141.10	Unterhalt Wanderwege	13'923.85	30'000.00	-16'076.15	Keine Reparaturen aufgrund Elementarereignissen (Gewitter, Murgänge, Steinschlag usw.). Generell eher hoch budgetiert.
412	Kranken-, Alters- und Pflegeheime				
412.3634.00	Beiträge an Urner Pflegeheime / Pflegeleistungen	1'326'319.75	1'150'000.00	176'319.75	Genereller Anstieg der Pflegerestkosten bei konstanter Anzahl an Pflegefällen mit Restfinanzierung gegenüber Budgetzeitpunkt. Gesamtkosten sind 8.3 % höher als budgetiert.
543	Alimentenbevorschussung und -inkasso				
543.3637.00	Alimentenbevorschussungen	182'917.00	170'000.00	12'917.00	Erneuter Anstieg der Fälle.
543.4260.00	Rückerstattungen Alimentenbevorschussungen	141'565.05	90'000.00	51'565.05	Teilweise grosse Rückerstattungen aus Einzelfällen (z. B. Verrechnung von Versicherungsleistungen).
545	Leistungen an Familien				
545.3636.10	Beiträge an familienexterne Kinderbetreuung	16'768.15	43'500.00	-26'731.85	Stark rückläufiger Bedarf für Betreuungsgutscheine.
572	Wirtschaftliche Hilfe				
572.3637.00	Beiträge an private Haushalte	827'002.63	850'000.00	-22'997.37	Leicht weniger Sozialhilfe ausbezahlt (- 2.7 %) als budgetiert. Die
572.4260.00	Rückerstattungen Dritter	231'578.16	200'000.00	31'578.16	Rückerstattungen sind um rund 31'600 bzw. 15.8 % höher ausgefallen.
579	Sozialdienste, Übriges				
579.3612.10	Entschädigung an Einfache Gesellschaft PRW	26'332.00	15'800.00	10'532.00	Gegenüber den budgierten Rückforderung von 150'000 fällt die effektive Rückforderung bei den Urner Gemeinden mit 250'000 um 100'000 höher aus - folglich höherer Anteil für Erstfeld.
579.3635.10	Krankenkassenprämien und Kostenanteil an Bedürftige	59'752.15	70'000.00	-10'247.85	Im Vergleich zum Vorjahr starker Rückgang der Kosten (- 47'700). Gegenüber anderen Gemeinden sind die Kosten von säumigen Zahler/innen nach wie vor sehr hoch.
615	Gemeindestrassen				
615.3300.10	Planmässige Abschreibungen Strassen / Verkehrswege	78'409.45	145'000.00	-66'590.55	Tiefere Abschreibungen infolge zusätzlicher Abschreibungen im Jahr 2021.
615.3614.10	Entschädigung für Strassenbeleuchtung an Gemeindewerke Erstfeld	71'291.95	55'000.00	16'291.95	Mehrkosten für die periodische Kontrolle der öffentlichen Beleuchtung gemäss Starkstromverordnung (alle 5 Jahre).

Kontonummer	Kontobezeichnung	Rechnung 2022	Budget 2022	Abweichung	Wesentliche Ursache der Abweichung
622	Regional- und Agglomerationsverkehr				
622.3631.10	Defizitanteil Regionalverkehr SBB	14'338.00	36'000.00	-21'662.00	Das Buskonzept wurde ausgebaut und auf den Kantonsbahnhof Uri ausgerichtet. Dies hat zu Verschiebungen innerhalb der ungedeckten Kosten im regionalen Personenverkehr geführt.
622.3631.20	Defizitanteil Auto AG Uri	69'642.00	55'000.00	14'642.00	
730	Abfallwirtschaft				
730.4463.10	Gewinnanteil ZAKU	54'000.00	32'400.00	21'600.00	Dividendenausschüttung 5 % (Budget 3 %).
779	Umweltschutz, Übriges				
779.4631.00	Beiträge vom Bund	19'725.00	-	19'725.00	Beiträge an die Altlastenuntersuchungen der Deponiestandorte Ey Süd und Ey Nord.
790	Raumordnung				
790.3300.90	Planmässige Abschreibungen übrige Sachanlagen	29'699.40	88'000.00	-58'300.60	Die Abstimmung über den Kredit für den Entwicklungsschwerpunkt Breiteli erfolgt voraussichtlich im Jahr 2023.
910	Steuern				
910.4000.00	Einkommenssteuern natürliche Personen Rechnungsjahr	5'766'939.25	5'600'000.00	166'939.25	Mehrertrag aufgrund erstmaliger Umbuchung der Erträge von nachträglich ordentlich veranlagten Steuerpflichtigen (NOV), siehe auch Minderertrag Kto. 910.4002.00. Generell positive Entwicklung bei den Steuererträgen.
910.4000.10	Einkommenssteuern natürliche Personen Vorjahre	4'655.70	25'000.00	-20'344.30	Marginale Differenz (total über 2'500 Steuerpflichtige).
910.4001.00	Vermögenssteuern natürliche Personen Rechnungsjahr	424'379.90	410'000.00	14'379.90	Zunahme Vermögenssteuern von 3.5 % im Vergleich zum Budget.
910.4002.00	Quellensteuern	234'544.20	390'000.00	-155'455.80	Rückstand Amt für Steuern Uri bei der Fakturierung der Quellensteuern sowie bei den Tarifkorrekturen 2020. Diese wurden erst im Jahr 2022 den Steuerpflichtigen rückvergütet. Weiter wurden die Erträge von nachträglich ordentlich veranlagten Steuerpflichtigen (NOV) den ordentlichen Steuern gutgeschrieben, siehe auch Mehrertrag Kto. 910.4000.00.
910.4009.00	Nachsteuern natürliche Personen	10'721.10	25'000.00	-14'278.90	Tieferer Ertrag als im Vergleich zum Durchschnitt der Vorjahre.
910.4010.10	Gewinnsteuern juristische Personen Vorjahre	63'065.50	20'000.00	43'065.50	Starke jährliche Schwankungen möglich, da Abhängigkeit von wenigen Firmen.
930	Finanz- und Lastenausgleich				
930.4621.10	Finanzausgleichsbeiträge aus Ressourcenausgleich	1'255'514.00	1'300'000.00	-44'486.00	Der Beitrag aus dem Ressourcenausgleich ist etwas tiefer ausgefallen als zum Budgetzeitpunkt berechnet. Das Ressourcenpotential hat sich im Vergleich zu den anderen Urner Gemeinden marginal verbessert.
930.4621.20	Finanzausgleichsbeiträge aus Bevölkerungslastenausgleich	614'315.00	570'000.00	44'315.00	Aufgrund der Mehrkosten im Sozialbereich sowie den gestiegenen Pflegerestkosten sind die Beiträge aus dem Soziallastenausgleich höher ausgefallen.

Kontonummer	Kontobezeichnung	Rechnung 2022	Budget 2022	Abweichung	Wesentliche Ursache der Abweichung
950	Ertragsanteile, übrige, ohne Zweckbindung				
950.4601.10	Anteil am Ertrag kantonale Grundstückgewinnsteuer	373'869.00	200'000.00	173'869.00	Überdurchschnittliche Erträge infolge regem Liegenschaftshandel.
950.4601.02	Anteil am Ertrag kantonale Erbschafts-, Schenkungssteuer	21'640.00	100'000.00	-78'360.00	Tiefere Erträge als im Durchschnitt der Vorjahre.
961	Zinsen				
961.3401.00	Verzinsung Finanzverbindlichkeiten	15'580.08	30'000.00	-14'419.92	Der Kapitalbedarf ist tiefer ausgefallen als budgetiert. Ein Darlehen (1 Mio.) konnte amortisiert werden.
963	Liegenschaften des Finanzvermögens				
963.3430.00	Unterhalt Liegenschaften Finanzvermögen	565.75	12'000.00	-11'434.25	Für die Nutzung der Parzelle Butzen als Parkplatz waren keine weiteren Bauarbeiten notwendig.
969	Finanzvermögen, Übriges				
969.3440.00	Wertberichtigungen Finanzanlagen Finanzvermögen	22'454.00	-	22'454.00	Aufgrund gesunkener Steuerwerte mussten die Finanzanlagen wertberichtigt werden (Details 6.2.2, Anlagespiegel FV).
995	Neutrale Aufwendungen und Erträge				
995.4863.10	Ausserordentliche Transfererträge von Sozialversicherungen	54'481.00	-	54'481.00	Überschussbeteiligungen von Versicherungen.

Kontonummer	Kontobezeichnung	Rechnung 2022	Budget 2022	Abweichung	Wesentliche Ursache der Abweichung
INVESTITIONSRECHNUNG					Abweichungen zum Budget über CHF 50'000
150	Feuerwehr				
150.5040.81	Planung neues Feuerwehrlokal	-	100'000.00	-100'000.00	Die Abstimmung über das neue Feuerwehrlokal erfolgt voraussichtlich im Juni 2023.
150.5060.03	Kauf Pionierfahrzeug MB Atego	225'034.85	-	225'034.85	Die Lieferung des Chassis des MB Atego hat sich infolge Corona-Pandemie stark verzögert. Budgetiert waren die Zahlungen 2021. Die Lieferung erfolgte erst Ende 2022. Die Schlussabrechnung erfolgt 2023.
162	Zivilschutz				
162.5040.01	Sanierung öffentlicher Schutzraum Butzen	922'429.95	-	922'429.95	Die Sanierung erfolgte mit einem Jahr Verspätung im 2022. Die Abschlussarbeiten erfolgen im 2023.
162.6300.00	Beiträge vom Bund	850'000.00	-	850'000.00	
217	Schulliegenschaften				
217.5040.05	Stegmattschulhaus, Sanierung 2 Schulzimmer	179'089.70	125'000.00	54'089.70	Aus Gründen des Brandschutzes musste zusätzlich der Bodenaufbau in beiden Schulzimmern erneuert werden.
217.5040.06	Schulhausanlage Jagdmatt, Ersatz Fenster und Storen	-	450'000.00	-450'000.00	Die Arbeiten wurden zurückgestellt. Der Ersatz der Fenster und Storen soll nach Möglichkeit in Verbindung mit einer Gesamtansanierung der Aussenfassade realisiert werden.
217.5040.08	Schulhausanlage Jagdmatt, Erstellung Provisorien	498'670.53	-	498'670.53	Mit den Provisorien wurden die aus Sicherheitsgründen nicht mehr nutzbaren Räumlichkeiten in den oberen beiden Geschossen des Kirchmattschulhauses notfallmässig ersetzt.
615	Gemeindestrassen				
615.5010.04	Neue Personenunterführung Schlossbergstrasse	99'894.95	150'000.00	-50'105.05	Die Planungsarbeiten haben sich leicht verzögert - folglich tiefere Kosten.
615.5010.17	Sanierung Spannortweg	84'199.40	-	84'199.40	Die Schlussabrechnung erfolgte erst im Jahr 2022 (budgetiert 2021).
615.5010.19	Sanierung Niederhofenstrasse Nord	418'490.20	650'000.00	-231'509.80	Der eingeholte Kredit ist mit CHF 520'000 generell tiefer. Die Abschlussarbeiten (Markierungen usw.) erfolgen im Jahr 2023.
790	Raumordnung				
790.5090.02	Testplanung Zentrumsentwicklung	185'699.40	100'000.00	85'699.40	Budgetiert wurde der Kostenanteil der Gemeinde (netto). Die Abrechnung erfolgt nun brutto, da auch die Kosten des Kantons über die Gemeinde abgerechnet werden (Abschluss 2023).
790.6310.00	Beiträge vom Kanton	125'000.00	-	125'000.00	
790.5090.03	Entwicklungskonzept ESP Breiteli	-	75'000.00	-75'000.00	Die Abstimmung über den Kredit erfolgt voraussichtlich im Jahr 2023.

7.2 Kreditkontrolle

INVESTITIONSRECHNUNG

Kontonummer	Bezeichnung / Projekt	Organ	Datum	Kredit	Ausgaben bis 31.12.2021	Ausgaben 2022	Ausgaben bis 31.12.2022	Restkredit	Abrechnungs- datum
150	Kauf Pionierfahrzeug MB Atego	EGV	24.03.2021	290'000.00	16'664.65	225'034.85	241'699.50	48'300.50	
150.5060.03	Ausgaben			330'000.00	16'664.65	225'034.85	241'699.50	88'300.50	
150.6310.00	Beiträge vom Kanton			-40'000.00	-	-	-	-40'000.00	
162	Sanierung öffentlicher Schutzraum Butzen	EGV	25.11.2020	130'000.00	93'128.30	72'429.95	165'558.25	-35'558.25	
162.5040.01	Ausgaben			1'166'000.00	153'128.30	922'429.95	1'075'558.25	90'441.75	
diverse	Beiträge vom Bund und Kanton			-1'036'000.00	-60'000.00	-850'000.00	-910'000.00	-126'000.00	
217	Schulhaus Jagdmatt, Schaffung zusätzliche Arbeitsfläche	EGV	08.06.2022	285'000.00	-	11'579.20	11'579.20	273'420.80	
217.5040.07	Ausgaben			285'000.00	-	11'579.20	11'579.20	273'420.80	
217	Stegmattschulhaus, Aus- und Umbau DG und Neubau Lift	Urne	27.11.2022	1'100'000.00	-	20'112.75	20'112.75	1'079'887.25	
217.5040.09	Ausgaben			1'100'000.00	-	20'112.75	20'112.75	1'079'887.25	
219	Einführung 1-to-1 Computing (Informatik) Schule	EGV	24.11.2021	170'000.00	-	158'935.09	158'935.09	11'064.91	
219.5090.03	Ausgaben			170'000.00	-	158'935.09	158'935.09	11'064.91	
341	Landerwerb Sportanlage Pfaffenmatt	Urne	08.03.2015	1'400'000.00	1'193'811.75	13'244.70	1'207'056.45	192'943.55	
341.5000.01	Ausgaben			1'400'000.00	1'193'811.75	13'244.70	1'207'056.45	192'943.55	
615	PU Schlossbergstrasse	Urne	24.11.2019	1'793'000.00	49'081.30	99'894.95	148'976.25	1'644'023.75	
615.5010.04	Ausgaben			1'793'000.00	49'081.30	99'894.95	148'976.25	1'644'023.75	
615	Sanierung Parkplatz Bärenboden	EGV	09.06.2021	110'000.00	-	108'822.45	108'822.45	1'177.55	23.11.2022
615.5010.05	Ausgaben			110'000.00	-	108'822.45	108'822.45	1'177.55	

Kontonummer	Bezeichnung / Projekt	Organ	Datum	Kredit	Ausgaben bis 31.12.2021	Ausgaben 2022	Ausgaben bis 31.12.2022	Restkredit	Abrechnungs- datum
615	Sanierung Leonhardstrasse	Urne	10.02.2019	720'000.00	491'701.55	-	491'701.55	228'298.45	28.09.2022
615.5010.14	Ausgaben			720'000.00	523'580.45	-	523'580.45	196'419.55	
615.6320.00	Kostenanteil Abwasser Uri, Gemeindewerke			-	-31'878.90	-	-31'878.90	31'878.90	
615	Sanierung Talweg (Alpbachhofstatt bis Rossgaden)	EGV	24.03.2021	295'000.00	283'794.30	23'507.85	307'302.15	-12'302.15	23.11.2022
615.5010.16	Ausgaben			295'000.00	283'794.30	23'507.85	307'302.15	-12'302.15	
615	Sanierung Spannortweg	EGV	24.03.2021	125'000.00	40'113.15	84'199.40	124'312.55	687.45	28.09.2022
615.5010.17	Ausgaben			125'000.00	40'113.15	84'199.40	124'312.55	687.45	
615	Sanierung Talstrasse, Rossgaden bis Sagerberg	Urne	27.11.2022	1'270'000.00	-	20'201.55	20'201.55	1'249'798.45	
615.5010.18	Ausgaben			1'270'000.00	-	20'201.55	20'201.55	1'249'798.45	
615	Sanierung Niederhofenstrasse Nord	Urne	13.02.2022	520'000.00	-	418'490.20	418'490.20	101'509.80	
615.5010.19	Ausgaben			520'000.00	-	418'490.20	418'490.20	101'509.80	
615	Planung PU Schlossbergstrasse	EGV	27.03.2019	150'000.00	169'181.45	-	169'181.45	-19'181.45	08.06.2022
615.5010.81	Ausgaben			150'000.00	169'181.45	-	169'181.45	-19'181.45	
771	Sanierung Friedhofkapelle und Zufahrt Friedhof Süd	EGV	28.09.2022	130'000.00	-	-	-	130'000.00	
771.5040.01	Ausgaben			130'000.00	-	-	-	130'000.00	
790	Testplanung Zentrumsentwicklung	EGV	24.11.2021	100'000.00	-	60'699.40	60'699.40	39'300.60	
790.5090.02	Ausgaben			240'000.00	-	185'699.40	185'699.40	54'300.60	
790.6310.00	Kostenanteil Kanton (BD und ARE)			-140'000.00	-	-125'000.00	-125'000.00	-15'000.00	

ERFOLGSRECHNUNG

keine	-	-	-	-
keine	-	-	-	-

8.1 Erfolgsrechnung nach Funktionen

Druckdatum:

22.02.2023

Konto	Erfolgsrechnung Funktionale Gliederung Erfolgsrechnung HRM2	Rechnung 2022		Budget 2022		Rechnung 2021	
		Aufwand	Ertrag	Aufwand	Ertrag	Aufwand	Ertrag
0	ALLGEMEINE VERWALTUNG	1'654'364.36	329'013.50	1'677'225	315'100	1'851'021.87	309'542.90
	Netto Aufwand		1'325'350.86		1'362'125		1'541'478.97
011	Gemeindeversammlungen, Abstimmungen, RPK	42'564.24	8'763.00	44'000	11'000	41'736.35	11'354.90
011.3000.00	Amtsentschädigungen	3'023.80		3'000		3'023.80	
011.3000.10	Tag- und Sitzungsgelder	9'600.00		9'000		9'120.00	
011.3050.10	Sozialversicherungsbeiträge						
011.3102.00	Drucksachen, Publikationen	8'204.80		10'000		8'200.85	
011.3130.10	Porti	7'044.34		7'500		7'775.70	
011.3132.10	Externe Revisionsstelle	8'616.00		9'000		8'616.00	
011.3199.00	Übriger Betriebsaufwand	6'075.30		5'500		5'000.00	
011.4611.00	Entschädigung von Kanton und von Konkordaten		7'893.00		10'000		10'514.90
011.4632.00	Entschädigungen von Spannort und Gemeindewerke		870.00		1'000		840.00
012	Gemeinderat, Kommissionen	266'824.64		239'225		214'883.06	
012.3000.00	Amtsentschädigungen	53'265.40		53'300		53'265.40	
012.3000.10	Tag- und Sitzungsgelder	70'117.50		81'000		58'702.50	
012.3050.10	Sozialversicherungsbeiträge	14'760.05		17'000		15'866.65	
012.3130.10	Anlässe und Empfänge	12'692.04		15'500		17'965.25	
012.3132.00	Honorare externe Berater, Gutachter, Fachexperten	50'186.05		15'000		36'727.50	
012.3160.10	Gemeindeführungsstab Lokalmitbenützung SAC Sektion Gotthard					400.00	
012.3170.00	Reisekosten und Spesen	4'773.00		6'000		5'181.30	
012.3199.10	Öffentlichkeitsarbeit Einwohnergemeinde	1'324.47		2'600		1'863.19	
012.3199.20	Öffentlichkeitsarbeit Energiestadt	45'922.23		35'000		11'094.05	
012.3632.10	Beitrag an Urner Gemeindeverband	9'658.90		9'700		9'692.22	
012.3636.11	Beitrag an Energiestadt Schweiz	1'300.00		1'300		1'300.00	
012.3636.12	Beitrag an Pro Bahn Schweiz	200.00		200		200.00	
012.3636.20	Beitrag an Schweizerische ARGE für die Berggebiete (SAB)	625.00		625		625.00	
012.3636.40	Parteienentschädigung	2'000.00		2'000		2'000.00	

8.1 Erfolgsrechnung nach Funktionen

Druckdatum:

22.02.2023

Konto	Erfolgsrechnung Funktionale Gliederung Erfolgsrechnung HRM2	Rechnung 2022		Budget 2022		Rechnung 2021	
		Aufwand	Ertrag	Aufwand	Ertrag	Aufwand	Ertrag
022	Gemeindeverwaltung	1'135'957.58	215'275.50	1'167'100.	193'500	1'229'350.79	194'338.00
022.3010.00	Löhne	744'870.90		745'000		814'814.70	
022.3010.90	Erwerbsausfallentschädigungen und Rückerstattungen	-8'603.55				-18'602.15	
022.3050.00	AG-Beiträge AHV, IV, EO, ALV, Verwaltungskosten	47'185.80		48'000		53'943.55	
022.3052.00	AG-Beiträge an Pensionskasse Uri	66'920.90		67'000		77'590.70	
022.3053.00	AG-Beiträge an Unfallversicherungen	8'443.40		8'000		9'606.30	
022.3054.00	AG-Beiträge an Familienausgleichskasse	15'306.10		15'500		17'570.15	
022.3055.00	AG-Beiträge an Krankentaggeldversicherungen	4'641.15		4'500		5'409.25	
022.3064.00	Überbrückungsrenten	22'944.00		23'000		13'384.00	
022.3090.00	Aus- und Weiterbildung	5'930.25		8'300		4'674.10	
022.3099.00	Übriger Personalaufwand	3'362.15		3'700		1'484.80	
022.3100.00	Büromaterial	4'219.34		6'000		6'244.55	
022.3102.00	Drucksachen, Publikationen	8'193.30		9'500		12'992.80	
022.3103.00	Fachliteratur, Zeitschriften	903.00		1'000		887.50	
022.3110.00	Büromöbel und -geräte	6'253.25		2'000		10'766.05	
022.3113.00	Hardware	3'972.60		8'000		11'673.70	
022.3118.00	Immaterielle Anlagen, Software, Lizenzen	7.95		4'000		8'000.00	
022.3130.10	Porti, Telefon	11'544.30		11'000		11'740.50	
022.3130.20	Inkasso- und Betreuungskosten	21'509.20		25'000		23'261.40	
022.3130.30	Betriebskostenanteil Geoinformationssystem Uri	20'247.60		20'500		20'247.60	
022.3130.40	Postcheckgebühren, Bankspesen, Kreditkartenkommissionen	1'872.99		2'000		2'240.66	
022.3133.00	Informatik-Nutzungsaufwand	30'728.10		26'000		28'061.10	
022.3134.00	Sachversicherungsprämien	4'925.00		5'100		4'843.80	
022.3150.00	Unterhalt Büromobiliar und -geräte	2'886.05		3'800		4'091.21	
022.3158.00	Unterhalt Software, Serviceverträge	25'996.90		37'500		25'854.15	
022.3161.00	Mieten, Benützungskosten, Anlagen	4'299.95		4'200		3'825.52	
022.3170.00	Reisekosten und Spesen	1'773.20		2'000		1'519.10	
022.3199.00	Übriger Betriebsaufwand	1'923.75		1'500		5'925.75	
022.3611.00	Anteil Kostenverrechnung Verbundaufgabe Steuern	73'700.00		75'000		67'300.00	
022.4210.00	Gebühren für Amtshandlungen		12'384.80		10'000		13'591.00
022.4210.10	Gebühren für Baubewilligungsverfahren		33'521.65		15'000		19'448.65
022.4260.00	Rückerstattungen und Kostenbeteiligungen Dritter		300.00		800		300.00
022.4260.20	Rückerstattungen Inkasso- und Betreuungskosten		22'129.05		25'000		25'634.60
022.4270.00	Bussen		12'440.00		4'000		3'463.75

8.1 Erfolgsrechnung nach Funktionen

Druckdatum:

22.02.2023

Konto	Erfolgsrechnung Funktionale Gliederung Erfolgsrechnung HRM2	Rechnung 2022		Budget 2022		Rechnung 2021	
		Aufwand	Ertrag	Aufwand	Ertrag	Aufwand	Ertrag
022.4910.00	Interne Verrechnung von Personalaufwand		99'700.00		97'400		91'400.00
022.4930.00	Interne Verrechnung von Betriebs- und Verwaltungskosten		34'800.00		41'300		40'500.00
029	Verwaltungsliegenschaften, Übriges	209'017.90	104'975.00	226'900	110'600	365'051.67	103'850.00
029.3010.00	Löhne	99'475.40		102'000		100'695.40	
029.3050.00	AG-Beiträge AHV, IV, EO, ALV, Verwaltungskosten	6'513.55		6'500		6'417.55	
029.3052.00	AG-Beiträge an Pensionskasse Uri	12'509.40		12'500		10'122.00	
029.3053.00	AG-Beiträge an Unfallversicherungen	1'614.25		1'800		1'975.15	
029.3054.00	AG-Beiträge an Familienausgleichskasse	2'113.90		2'100		2'082.95	
029.3055.00	AG-Beiträge an Krankentaggeldversicherungen	640.25		600		631.90	
029.3090.00	Aus- und Weiterbildung			1'000			
029.3101.00	Betriebs-, Verbrauchsmaterial	3'498.45		3'700		3'182.27	
029.3110.00	Büromöbel und -geräte			2'000			
029.3111.00	Maschinen, Geräte und Fahrzeuge	10'898.80		2'000			
029.3112.10	Dienst-, Schutzkleider			1'500		716.95	
029.3120.00	Ver- und Entsorgung Liegenschaften VV	22'768.45		25'000		23'507.05	
029.3130.10	Telefon	670.30		700		742.05	
029.3134.00	Sachversicherungsprämien	8'592.10		9'300		9'140.55	
029.3144.00	Unterhalt Liegenschaften	6'987.95		3'000		7'832.40	
029.3151.00	Unterhalt Maschinen, Geräte, Fahrzeuge	15'757.10		17'500		13'026.70	
029.3170.00	Reisekosten und Spesen			100			
029.3300.40	Planmässige Abschreibungen Liegenschaften	5'978.00		24'000		25'678.75	
029.3830.40	Zusätzliche Abschreibungen Liegenschaften					150'000.00	
029.3910.00	Interne Verrechnung von Personalaufwand	11'000.00		11'600		9'300.00	
029.4470.00	Pacht- und Mietzinse Liegenschaften Verwaltungsvermögen		51'000.00		51'000		51'000.00
029.4472.00	Vergütung für Benützungen Liegenschaften		1'375.00		5'000		1'350.00
029.4910.00	Interne Verrechnung von Personalaufwand		52'600.00		54'600		51'500.00

8.1 Erfolgsrechnung nach Funktionen

Druckdatum:

22.02.2023

Konto	Erfolgsrechnung Funktionale Gliederung Erfolgsrechnung HRM2	Rechnung 2022		Budget 2022		Rechnung 2021	
		Aufwand	Ertrag	Aufwand	Ertrag	Aufwand	Ertrag
1	ÖFFENTLICHE ORDNUNG UND SICHERHEIT	697'274.34	311'451.91	574'850	285'600	585'278.26	303'572.05
	Netto Aufwand		385'822.43		289'250		281'706.21
111	Polizei, Sicherheitsdienste	6'379.65		8'000		7'476.50	
111.3130.40	Kontrolle Nachtruhe	1'594.95		2'000		1'869.15	
111.3130.41	Kontrolle Schulanlagen	4'784.70		6'000		5'607.35	
140	Allgemeines Rechtswesen	84'473.60	2'700.66	89'200	2'000	88'614.50	614.90
140.3010.00	Löhne	1'163.00		1'200		1'163.00	
140.3050.10	Sozialversicherungsbeiträge	-12.20		100		-12.20	
140.3130.10	Externes Betreibungsamt	8'722.80		10'500		10'263.70	
140.3910.00	Interne Verrechnung von Personalaufwand	59'400.00		58'500		58'800.00	
140.3930.00	Interne Verrechnung von Betriebs- und Verwaltungskosten	15'200.00		18'900		18'400.00	
140.4210.00	Gebühren für Amtshandlungen		2'700.66		2'000		614.90
150	Feuerwehr	478'666.99	246'941.20	384'300	225'800	360'450.26	231'236.40
150.3000.00	Amtsentschädigungen	17'328.70		17'300		17'328.70	
150.3000.10	Tag- und Sitzungsgelder	7'222.50		9'000		8'482.50	
150.3010.00	Löhne	8'655.00		7'000		9'547.50	
150.3010.20	Sold, Übungen	39'870.00		30'000		47'320.00	
150.3010.30	Sold, Ernstfalleinsätze	9'071.00		15'000		46'401.00	
150.3010.40	Lohnausfallentschädigungen für Kurse	21'120.00		23'500		28'110.00	
150.3049.00	Pikettentschädigungen	6'300.00		6'200		6'100.00	
150.3050.10	Sozialversicherungsbeiträge	4'289.25		4'800		4'828.05	
150.3099.00	Übriger Personalaufwand	31'337.05		23'000		25'938.80	
150.3100.00	Büromaterial	133.45		500		619.55	
150.3101.00	Betriebs-, Verbrauchsmaterial	6'272.44		6'000		5'939.80	
150.3102.00	Drucksachen, Publikationen	602.80		500		598.50	
150.3103.00	Fachliteratur, Zeitschriften	1'875.00		1'900		1'875.00	
150.3111.00	Maschinen, Geräte und Fahrzeuge	64'795.97		35'000		25'593.90	
150.3112.00	Anschaffung Uniformen, Schutzbekleidung	33'222.30		27'000		10'240.25	
150.3120.00	Ver- und Entsorgung Liegenschaften VV	1'804.10		2'000		2'104.55	
150.3130.10	Porti, Telefon, Kommunikation	7'810.86		6'500		6'888.01	
150.3131.00	Planungen und Projektierungen Dritter	18'353.40					

8.1 Erfolgsrechnung nach Funktionen

Druckdatum:

22.02.2023

Konto	Erfolgsrechnung Funktionale Gliederung Erfolgsrechnung HRM2	Rechnung 2022		Budget 2022		Rechnung 2021	
		Aufwand	Ertrag	Aufwand	Ertrag	Aufwand	Ertrag
150.3134.00	Sachversicherungsprämien	8'930.90		10'300		8'371.40	
150.3144.00	Unterhalt Liegenschaften	4'071.25		1'000		803.15	
150.3151.00	Unterhalt Maschinen, Geräte, Fahrzeuge	30'215.97		16'500		28'183.05	
150.3161.00	Mieten, Benützungskosten Anlagen, Fahrzeuge	3'878.90		24'000		9'708.00	
150.3181.00	Abschreibungen und Erlasse von Feuerwehrgliedern	4'104.50		2'000		2'232.50	
150.3199.00	Übriger Betriebsaufwand	5'366.80		7'500		10'027.30	
150.3300.40	Planmässige Abschreibungen Liegenschaften			10'000			
150.3300.60	Planmässige Abschreibungen Mobilien	137'034.85		93'000		48'308.75	
150.3612.00	Beitrag an Feuerwehrverein	1'000.00		1'000		1'000.00	
150.3930.00	Interne Verrechnung von Betriebs- und Verwaltungskosten	4'000.00		3'800		3'900.00	
150.4200.00	Feuerwehrgliedern		107'021.90		100'000		103'298.75
150.4260.00	Rückerstattungen und Kostenbeteiligungen Dritter		601.10		5'000		6'991.75
150.4270.00	Bussen		1'520.00		500		-80.00
150.4630.00	Beiträge vom Bund für Atomwarnposten		4'290.00		4'300		4'290.00
150.4631.00	Beiträge aus kantonalem Feuerlöschfonds		62'697.90		43'000		44'236.90
150.4631.10	Beiträge für Intervention SBB Gotthard Basistunnel		34'810.30		37'000		36'499.00
150.4631.20	Beiträge für Intervention Strahlenwehr		36'000.00		36'000		36'000.00
161	Militär, Einquartierungen, Schiesswesen	57'860.05	52'360.05	53'950	48'450	67'437.40	61'937.40
161.3000.00	Amtsentschädigungen	2'500.10		2'500		2'500.10	
161.3050.10	Sozialversicherungsbeiträge	259.05		250		272.20	
161.3101.00	Betriebs-, Verbrauchsmaterial	1'280.35		1'500		976.15	
161.3111.00	Maschinen, Geräte und Fahrzeuge	2'186.30		4'500		672.05	
161.3120.00	Ver- und Entsorgung Liegenschaften VV	2'475.60		5'500		4'266.00	
161.3130.10	Telefon	179.65		200		251.40	
161.3134.00	Sachversicherungsprämien	286.40		300		286.70	
161.3144.00	Unterhalt Liegenschaften	10'518.40		4'000			
161.3151.00	Unterhalt Maschinen, Geräte, Fahrzeuge	440.20		2'000		1'204.90	
161.3160.00	Miete und Pacht Liegenschaften	6'500.00		6'500		6'500.00	
161.3169.00	Übrige Mieten und Benützungskosten	11'334.00		10'000		11'732.00	
161.3510.00	Einlagen in Spezialfinanzierung des Eigenkapitals					23'175.90	
161.3632.10	Beitrag an ausserdienstliches Schiesswesen	5'500.00		5'500		5'500.00	
161.3910.00	Interne Verrechnung von Personalaufwand	14'400.00		11'200		10'100.00	
161.4472.00	Vergütung für Benützungen Liegenschaften		47'873.80		42'500		61'937.40
161.4510.00	Entnahmen aus Spezialfinanzierungen des Eigenkapitals		4'486.25		5'950		

8.1 Erfolgsrechnung nach Funktionen

Druckdatum:

22.02.2023

Konto	Erfolgsrechnung Funktionale Gliederung Erfolgsrechnung HRM2	Rechnung 2022		Budget 2022		Rechnung 2021	
		Aufwand	Ertrag	Aufwand	Ertrag	Aufwand	Ertrag
162	Zivilschutz	69'894.05	9'450.00	39'400	9'350	61'299.60	9'783.35
162.3111.00	Maschinen, Geräte und Fahrzeuge	1'075.80		1'300			
162.3120.00	Ver- und Entsorgung Liegenschaften VV	16'550.25		6'500		12'059.30	
162.3130.10	Telefon	2'590.20		2'700		2'587.85	
162.3134.00	Sachversicherungsprämien	9'423.60		10'000		10'025.15	
162.3144.00	Unterhalt Liegenschaften	14'506.25		1'000			
162.3151.00	Unterhalt Maschinen, Geräte, Fahrzeuge	4'568.65		1'000		657.30	
162.3199.00	Übriger Betriebsaufwand	1'949.35		2'000			
162.3300.40	Planmässige Abschreibungen Liegenschaften	8'429.95		7'000		4'170.00	
162.3830.40	Zusätzliche Abschreibungen Liegenschaften					25'000.00	
162.3910.00	Interne Verrechnung von Personalaufwand	10'800.00		7'900		6'800.00	
162.4472.00	Vergütung für Benützungen Liegenschaften		1'550.00		1'450		1'883.35
162.4630.00	Beiträge vom Bund		7'900.00		7'900		7'900.00

8.1 Erfolgsrechnung nach Funktionen

Druckdatum:

22.02.2023

Konto	Erfolgsrechnung Funktionale Gliederung Erfolgsrechnung HRM2	Rechnung 2022		Budget 2022		Rechnung 2021	
		Aufwand	Ertrag	Aufwand	Ertrag	Aufwand	Ertrag
2	BILDUNG	7'259'607.79	1'993'335.50	6'761'100.	1'893'200	6'372'460.15	1'862'250.20
	Netto Aufwand		5'266'272.29		4'867'900		4'510'209.95
211	Kindergarten	692'779.96	334'457.00	662'500.	321'500	699'476.20	340'945.00
211.3020.00	Löhne	582'329.80		545'000.		589'500.90	
211.3020.90	Erwerbsausfallentschädigungen und Rückerstattungen	-15'077.35				-10'355.75	
211.3050.00	AG-Beiträge AHV, IV, EO, ALV, Verwaltungskosten	36'904.20		35'000.		36'217.30	
211.3052.00	AG-Beiträge an Pensionskasse Uri	52'133.20		55'000.		55'870.00	
211.3053.00	AG-Beiträge an Unfallversicherungen	5'183.90		5'000.		5'085.60	
211.3054.00	AG-Beiträge an Familienausgleichskasse	11'989.80		11'500.		11'853.80	
211.3064.00	Überbrückungsrenten	10'002.15				2'436.00	
211.3104.00	Lehrmittel	2'494.86		2'800.		2'691.80	
211.3109.00	Übriger Material- und Warenaufwand	5'325.65		6'000.		5'434.75	
211.3171.00	Exkursionen, Schulreisen und Lager	1'493.75		2'200.		741.80	
211.4260.10	Elternbeiträge Deutschkurse Vorkindergarten		1'040.00		500		920.00
211.4611.20	Kantonsbeitrag Deutschkurse Vorkindergarten		1'115.00		1'500		1'325.00
211.4611.30	Rückerstattung Deutsch als Zweitsprache		36'288.00		31'500		45'000.00
211.4631.00	Schülerpauschale		296'014.00		288'000		293'700.00
212	Primarstufe	2'526'034.53	1'031'713.20	2'519'500.	964'000	2'387'577.59	952'000.00
212.3020.00	Löhne	2'005'706.80		2'000'000.		1'936'551.05	
212.3020.90	Erwerbsausfallentschädigungen und Rückerstattungen	-1'705.10		-20'000.		-21'548.70	
212.3050.00	AG-Beiträge AHV, IV, EO, ALV, Verwaltungskosten	129'176.90		130'000.		124'610.60	
212.3052.00	AG-Beiträge an Pensionskasse Uri	207'462.35		205'000.		194'475.30	
212.3053.00	AG-Beiträge an Unfallversicherungen	17'907.20		18'000.		16'657.10	
212.3054.00	AG-Beiträge an Familienausgleichskasse	41'939.00		42'000.		40'456.15	
212.3064.00	Überbrückungsrenten	2'963.00					
212.3090.00	Aus- und Weiterbildung	5'425.00		2'100.		695.00	
212.3104.00	Lehrmittel	29'446.75		36'000.		30'755.51	
212.3104.10	Lehrmittel Deutschunterricht für fremdsprachige Kinder	6'097.45		5'550.		4'814.05	
212.3104.20	Lehrmittel IF Unterricht	3'035.26		4'050.		3'008.54	
212.3109.00	Übriger Material- und Warenaufwand	33'114.57		39'000.		29'473.62	
212.3110.00	Büromöbel und -geräte	3'687.25		2'400.		2'413.07	
212.3111.00	Maschinen, Geräte und Fahrzeuge	3'811.80		4'400.		2'408.50	

8.1 Erfolgsrechnung nach Funktionen

Druckdatum:

22.02.2023

Konto	Erfolgsrechnung Funktionale Gliederung Erfolgsrechnung HRM2	Rechnung 2022		Budget 2022		Rechnung 2021	
		Aufwand	Ertrag	Aufwand	Ertrag	Aufwand	Ertrag
212.3150.00	Unterhalt Büromobiliar und -geräte	4'198.25		6'000		2'962.30	
212.3171.00	Exkursionen, Schulreisen und Lager	33'768.05		45'000		19'845.50	
212.4611.30	Rückerstattung Deutsch als Zweitsprache		84'193.20		36'000		36'000.00
212.4631.00	Schülerpauschale		947'520.00		928'000		916'000.00
213	Oberstufe / Sekundarstufe I	1'538'560.16	519'661.60	1'524'600	519'000	1'494'368.89	486'000.00
213.3020.00	Löhne	1'246'059.65		1'190'000		1'172'249.35	
213.3020.90	Erwerbsausfallentschädigungen und Rückerstattungen	-33'443.00		-10'000		-21'793.50	
213.3050.00	AG-Beiträge AHV, IV, EO, ALV, Verwaltungskosten	79'892.70		77'000		76'122.25	
213.3052.00	AG-Beiträge an Pensionskasse Uri	121'622.35		120'000		117'832.60	
213.3053.00	AG-Beiträge an Unfallversicherungen	10'793.55		10'000		10'154.45	
213.3054.00	AG-Beiträge an Familienausgleichskasse	25'935.95		25'000		24'711.55	
213.3103.00	Fachliteratur, Zeitschriften	1'005.00		1'700		1'562.98	
213.3104.00	Lehrmittel	31'776.84		39'000		30'137.57	
213.3105.00	Lebensmittel Hauswirtschaft	1'440.00		2'000		1'240.00	
213.3109.00	Übriger Material- und Warenaufwand	19'317.97		26'000		22'706.84	
213.3110.00	Büromöbel und -geräte					490.05	
213.3111.00	Maschinen, Geräte und Fahrzeuge	1'112.05		900		1'220.90	
213.3150.00	Unterhalt Büromobiliar und -geräte	302.90		2'500		1'067.20	
213.3170.00	Spesenentschädigungen					538.10	
213.3171.00	Exkursionen, Schulreisen und Lager	21'044.20		28'500		17'395.15	
213.3611.00	Entschädigungen an Kanton für Mittelschüler	11'700.00		12'000		11'650.00	
213.3612.10	Schulgelder an andere Gemeinden					27'083.40	
213.4611.30	Rückerstattung Deutsch als Zweitsprache		12'171.60		14'000		9'000.00
213.4631.00	Schülerpauschale		507'490.00		505'000		477'000.00
217	Schulliegenschaften	1'465'554.67	54'644.20	1'047'300	53'000	963'210.14	47'920.20
217.3010.00	Löhne	256'346.10		260'000		281'260.30	
217.3010.90	Erwerbsausfallentschädigungen und Rückerstattungen					-29'077.50	
217.3050.00	AG-Beiträge AHV, IV, EO, ALV, Verwaltungskosten	15'651.15		17'000		16'298.15	
217.3052.00	AG-Beiträge an Pensionskasse Uri	19'657.80		20'000		26'089.60	
217.3053.00	AG-Beiträge an Unfallversicherungen	1'723.45		1'600		1'829.95	
217.3054.00	AG-Beiträge an Familienausgleichskasse	5'080.50		5'500		5'290.70	
217.3055.00	AG-Beiträge an Krankentaggeldversicherungen	1'133.60		1'100		1'215.90	
217.3064.00	Überbrückungsrenten	22'944.00		23'000		3'824.00	

8.1 Erfolgsrechnung nach Funktionen

Druckdatum:

22.02.2023

Konto	Erfolgsrechnung Funktionale Gliederung Erfolgsrechnung HRM2	Rechnung 2022		Budget 2022		Rechnung 2021	
		Aufwand	Ertrag	Aufwand	Ertrag	Aufwand	Ertrag
217.3090.00	Aus- und Weiterbildung	916.15		1'400		3'303.90	
217.3109.00	Übriger Material- und Warenaufwand	18'821.02		26'500		26'634.64	
217.3110.00	Büromöbel und -geräte	25'211.30		19'000		26'234.00	
217.3111.00	Maschinen, Geräte und Fahrzeuge	8'235.75		5'700		6'820.40	
217.3112.10	Dienst-, Schutzkleider	281.55		2'000		2'075.40	
217.3120.00	Ver- und Entsorgung Liegenschaften VV	192'001.22		200'000		190'311.25	
217.3130.10	Telefon	5'085.25		6'500		6'374.25	
217.3131.00	Planungen und Projektierungen Dritter	39'021.85		40'000		8'266.00	
217.3132.00	Honorare externe Berater, Gutachter, Fachexperten	35'947.15		35'000			
217.3134.00	Sachversicherungsprämien	31'130.25		30'500		30'435.40	
217.3144.10	Unterhalt Kirchmattschulhaus	10'224.00		6'000		7'464.70	
217.3144.20	Unterhalt Stegmattschulhaus	47'441.90		44'000		25'817.90	
217.3144.30	Unterhalt Wytheidschulhaus	108'317.30		42'000		39'526.45	
217.3144.40	Unterhalt Schulhausanlage Jagdmatt	210'389.95		145'000		134'398.40	
217.3144.41	Unterhalt Kindergarten-Pavillon	2'250.30		1'500		5'117.30	
217.3144.50	Unterhalt ev.-ref. Kindergarten	1'200.00		5'000		1'720.70	
217.3151.00	Unterhalt Maschinen, Geräte, Fahrzeuge	5'244.85		10'500		5'551.95	
217.3160.00	Miete und Pacht Liegenschaften	3'240.00		3'200		3'240.00	
217.3170.00	Reisekosten und Spesen	775.00		600		378.00	
217.3199.00	Übriger Betriebsaufwand	1'540.10		2'000		1'966.40	
217.3300.40	Planmässige Abschreibungen Liegenschaften	75'453.18		74'000		12'000.00	
217.3612.10	Entschädigung an Kirchgemeinde					30'825.00	
217.3830.40	Zusätzliche Abschreibungen Liegenschaften	300'000.00				70'000.00	
217.3910.00	Interne Verrechnung von Personalaufwand	6'350.00		6'200		6'750.00	
217.3930.00	Interne Verrechnung von Betriebs- und Verwaltungskosten	13'940.00		12'500		11'267.00	
217.4260.00	Rückerstattungen und Kostenbeteiligungen Dritter		1'185.90				
217.4472.00	Vergütung für Benützung Liegenschaften		26'584.30		24'000		18'378.00
217.4631.00	Beiträge vom Kanton und von Konkordaten		774.00		1'500		3'642.20
217.4910.00	Interne Verrechnung von Personalaufwand		25'100.00		26'500		24'900.00
217.4930.00	Interne Verrechnung von Betriebs- und Verwaltungskosten		1'000.00		1'000		1'000.00
218	Tagesbetreuung	40'335.30	6'695.50	38'600	5'700	38'301.10	4'785.00
218.3010.00	Löhne Mittagstisch	19'021.70		19'000		19'312.30	
218.3010.90	Erwerbsausfallentschädigungen und Rückerstattungen					-350.00	
218.3020.00	Löhne Betreuungslektionen	9'273.20		10'500		10'987.75	

8.1 Erfolgsrechnung nach Funktionen

Druckdatum:

22.02.2023

Konto	Erfolgsrechnung Funktionale Gliederung Erfolgsrechnung HRM2	Rechnung 2022		Budget 2022		Rechnung 2021	
		Aufwand	Ertrag	Aufwand	Ertrag	Aufwand	Ertrag
218.3050.10	Sozialversicherungsbeiträge	2'428.70		2'800		2'654.85	
218.3105.00	Lebensmittel Mittagstisch	4'343.20		4'800		5'286.45	
218.3111.00	Maschinen, Geräte und Fahrzeuge	5'268.50		700		338.10	
218.3151.00	Unterhalt Maschinen, Geräte, Fahrzeuge			800		71.65	
218.4260.10	Elternbeiträge		6'695.50		5'700		4'785.00
219	Obligatorische Schule, Übriges	648'654.92		663'600		531'878.78	
219.3000.00	Amtsentschädigungen Schulrat	19'422.10		19'400		19'422.10	
219.3000.10	Tag- und Sitzungsgelder Schulrat	18'210.00		25'000		16'485.00	
219.3000.30	Entschädigungen Schulstufenleitungen	5'698.70		5'700		5'698.70	
219.3010.00	Löhne	297'793.95		285'000		300'734.00	
219.3010.90	Erwerbsausfallentschädigungen und Rückerstattungen	-0.15				-13'729.65	
219.3050.00	AG-Beiträge AHV, IV, EO, ALV, Verwaltungskosten	21'164.50		22'000		20'618.45	
219.3052.00	AG-Beiträge an Pensionskasse Uri	33'928.80		35'000		38'464.45	
219.3053.00	AG-Beiträge an Unfallversicherungen	2'449.65		2'500		2'367.30	
219.3054.00	AG-Beiträge an Familienausgleichskasse	6'870.55		7'000		6'693.50	
219.3055.00	AG-Beiträge an Krankentaggeldversicherungen	1'679.95		1'800		1'659.05	
219.3090.00	Aus- und Weiterbildung	1'655.00		2'100		4'741.50	
219.3091.00	Personalwerbung	1'240.00		1'500		1'290.00	
219.3099.00	Übriger Personalaufwand	13'676.15		12'300		9'439.03	
219.3100.00	Büromaterial	693.20		1'800		1'083.00	
219.3102.00	Drucksachen, Publikationen	2'554.17		3'500		2'883.75	
219.3103.00	Fachliteratur, Zeitschriften	134.00		300		155.75	
219.3103.10	Schulbibliothek	3'976.55		3'600		2'558.45	
219.3110.00	Büromöbel und -geräte	1'537.90		1'000		105.75	
219.3113.00	Hardware	11'331.01		4'500		8'429.45	
219.3118.00	Immaterielle Anlagen, Software, Lizenzen	8'676.60		8'700			
219.3130.10	Porti	561.00		2'000		1'500.00	
219.3130.20	Transport Schülerinnen und Schüler	9'874.00		12'000		11'926.50	
219.3132.00	Honorare externe Berater, Gutachter, Fachexperten	361.55		2'300		353.60	
219.3134.00	Sachversicherungsprämien	2'205.00		2'300		2'195.60	
219.3150.10	Unterhalt Kopiergeräte	10'163.01		10'000		8'908.16	
219.3153.00	Informatik-Unterhalt (Hardware)	15'776.30		21'000		18'388.20	
219.3158.00	Unterhalt Software, Serviceverträge	14'466.85		18'000		17'602.05	
219.3161.10	Miete Kopiergeräte	5'081.69		5'100		5'081.73	

8.1 Erfolgsrechnung nach Funktionen

Druckdatum:

22.02.2023

Konto	Erfolgsrechnung Funktionale Gliederung Erfolgsrechnung HRM2	Rechnung 2022		Budget 2022		Rechnung 2021	
		Aufwand	Ertrag	Aufwand	Ertrag	Aufwand	Ertrag
219.3170.00	Reisekosten und Spesen	4'193.10		6'000		4'346.50	
219.3199.00	Übriger Betriebsaufwand	667.70		2'000		1'696.86	
219.3300.60	Planmässige Abschreibungen übrige Sachanlagen	94'936.09		102'000			
219.3636.10	Beitrag an Didaktisches Zentrum Uri	6'576.00		6'600		6'480.00	
219.3910.00	Interne Verrechnung von Personalaufwand	28'100.00		27'800		20'600.00	
219.3930.00	Interne Verrechnung von Betriebs- und Verwaltungskosten	3'000.00		3'800		3'700.00	
220	Sonderschulen	347'688.25	46'164.00	305'000	30'000	257'647.45	30'600.00
220.3631.10	Beitrag an Sprachheilschulen	25'000.00		25'000		25'000.00	
220.3631.20	Beitrag an Sonderschulen	322'688.25		280'000		232'647.45	
220.4631.00	Schülerpauschale		46'164.00		30'000		30'600.00

8.1 Erfolgsrechnung nach Funktionen

Druckdatum:

22.02.2023

Konto	Erfolgsrechnung Funktionale Gliederung Erfolgsrechnung HRM2	Rechnung 2022		Budget 2022		Rechnung 2021	
		Aufwand	Ertrag	Aufwand	Ertrag	Aufwand	Ertrag
3	KULTUR, SPORT UND FREIZEIT Netto Aufwand	300'233.70	36'470.30	447'900	32'400	1'710'378.84	31'759.50
			263'763.40		415'500		1'678'619.34
321	Bibliotheken und Literatur	1'500.00		1'200		1'200.00	
321.3636.10	Beitrag an Erwachsenenbibliothek	800.00		800		800.00	
321.3636.99	Beiträge an private Organisationen ohne Erwerbszweck	700.00		400		400.00	
322	Musik und Theater	8'000.00		8'000		8'000.00	
322.3636.10	Beitrag an Musikgesellschaft	5'000.00		5'000		5'000.00	
322.3636.20	Beitrag an Jungmusik	2'000.00		2'000		2'000.00	
322.3636.30	Beitrag an Orchester	1'000.00		1'000		1'000.00	
329	Kultur, Übriges	21'884.00		20'700		19'346.70	
329.3130.10	Jungbürgerfeier	2'354.00		2'000		-333.30	
329.3634.10	Betriebskostenbeitrag an Pfarreizentrum	18'000.00		18'000		18'000.00	
329.3636.10	Beitrag an Klausbescherung	200.00		200		200.00	
329.3636.20	Beitrag an Katzenmusikgesellschaft	250.00		250		250.00	
329.3636.99	Beiträge an private Organisationen ohne Erwerbszweck	1'080.00		250		1'230.00	
341	Sport	164'785.85	20'895.00	296'700	19'700	1'543'550.46	18'222.00
341.3101.00	Betriebs-, Verbrauchsmaterial	594.95		1'500		1'259.20	
341.3111.00	Maschinen, Geräte und Fahrzeuge	752.65		8'000		8'675.60	
341.3120.00	Ver- und Entsorgung Liegenschaften VV	8'713.05		9'000		9'332.70	
341.3134.00	Sachversicherungsprämien	3'603.15		3'900		3'833.15	
341.3144.10	Unterhalt Gemeindeturnhalle	16'562.90		2'000		861.60	
341.3144.20	Unterhalt Sportanlage Pfaffenmatt	200.00		3'000			
341.3151.00	Unterhalt Maschinen, Geräte, Fahrzeuge	2'237.70		3'000		930.55	
341.3300.40	Planmässige Abschreibungen Liegenschaften	71'056.45		205'000		216'792.66	
341.3635.10	Beitrag an Schwimmbad Altdorf	26'565.00		27'000		26'565.00	
341.3636.10	Beitrag an Eisenbahner Sport-Club	14'000.00		14'000		14'000.00	
341.3636.20	Beitrag an Invalidensportgruppe Uri	300.00		300		300.00	
341.3636.30	Beitrag an Turnverein für den Sportplatz Krump	2'500.00		2'500		2'500.00	
341.3660.60	Planmässige Abschreibung Investitionsbeiträge an private Organisationen ohne Erwerbszweck	5'000.00		5'000		5'000.00	

8.1 Erfolgsrechnung nach Funktionen

Druckdatum:

22.02.2023

Konto	Erfolgsrechnung Funktionale Gliederung Erfolgsrechnung HRM2	Rechnung 2022		Budget 2022		Rechnung 2021	
		Aufwand	Ertrag	Aufwand	Ertrag	Aufwand	Ertrag
341.3830.40	Zusätzliche Abschreibungen Liegenschaften					1'240'000.00	
341.3910.00	Interne Verrechnung von Personalaufwand	12'700.00		12'500		13'500.00	
341.4240.00	Gebühren für Benützungen und Dienstleistungen		605.00		1'000		205.00
341.4910.00	Interne Verrechnung von Personalaufwand		6'350.00		6'200		6'750.00
341.4930.00	Interne Verrechnung von Betriebs- und Verwaltungskosten		13'940.00		12'500		11'267.00
342	Freizeit	104'063.85	15'575.30	121'300	12'700	138'281.68	13'537.50
342.3010.00	Löhne	9'226.25		15'000		11'687.50	
342.3050.10	Sozialversicherungsbeiträge	553.35		1'600		719.60	
342.3120.00	Ver- und Entsorgung Liegenschaften VV	864.95		1'100		830.20	
342.3134.00	Sachversicherungsprämien	682.50		700		682.50	
342.3140.10	Unterhalt Spielplätze	20'815.75		11'000		9'547.60	
342.3141.10	Unterhalt Wanderwege	13'923.85		30'000		14'105.95	
342.3141.20	Unterhalt Ryysboogäbriggä	5'044.40		1'000			
342.3149.10	Unterhalt Vita Parcour	345.40		3'500		349.20	
342.3170.00	Reisekosten und Spesen	510.05		700		523.75	
342.3199.00	Übriger Betriebsaufwand	3'097.35		2'200		1'935.38	
342.3300.00	Planmässige Abschreibungen Liegenschaften	3'000.00		7'000		8'000.00	
342.3636.10	Beitrag an Verein Gottardo-Wanderweg	1'500.00		1'500		1'500.00	
342.3830.40	Zusätzliche Abschreibungen Liegenschaften					45'000.00	
342.3910.00	Interne Verrechnung von Personalaufwand	42'000.00		43'500		40'900.00	
342.3930.00	Interne Verrechnung von Betriebs- und Verwaltungskosten	2'500.00		2'500		2'500.00	
342.4612.00	Entschädigungen von Gemeinden		1'186.60		700		273.00
342.4631.00	Beiträge vom Kanton und von Konkordaten		14'388.70		12'000		13'264.50

8.1 Erfolgsrechnung nach Funktionen

Druckdatum:

22.02.2023

Konto	Erfolgsrechnung Funktionale Gliederung Erfolgsrechnung HRM2	Rechnung 2022		Budget 2022		Rechnung 2021	
		Aufwand	Ertrag	Aufwand	Ertrag	Aufwand	Ertrag
4	GESUNDHEIT Netto Aufwand	1'362'957.85	1'362'957.85	1'186'300	1'186'300	1'279'416.85	1'279'416.85
412	Kranken-, Alters- und Pflegeheime	1'336'228.45		1'160'000		1'247'715.90	
412.3634.00	Beiträge an Urner Pflegeheime / Pflegeleistungen	1'326'319.75		1'150'000		1'224'518.10	
412.3634.20	Beiträge an ausserkantonale Pflegeheime / Pflegeleistungen	9'908.70		10'000		23'197.80	
421	Ambulante Krankenpflege	550.00		550		1'398.00	
421.3151.00	Unterhalt Maschinen, Geräte, Fahrzeuge					848.00	
421.3636.10	Beitrag an Samariterverein Erstfeld	350.00		350		350.00	
421.3636.20	Beitrag an Spitex Uri	200.00		200		200.00	
433	Schulgesundheitsdienst	26'179.40		25'750		30'302.95	
433.3010.00	Löhne	2'177.75		2'500		2'238.80	
433.3050.10	Sozialversicherungsbeiträge	189.15		150		194.45	
433.3130.10	Schulärztlicher Dienst	7'630.45		8'000		12'675.65	
433.3130.20	Schulzahnärztlicher Dienst	16'044.05		15'000		15'126.60	
433.3170.00	Reisekosten und Spesen	138.00		100		67.45	

8.1 Erfolgsrechnung nach Funktionen

Druckdatum:

22.02.2023

Konto	Erfolgsrechnung Funktionale Gliederung Erfolgsrechnung HRM2	Rechnung 2022		Budget 2022		Rechnung 2021	
		Aufwand	Ertrag	Aufwand	Ertrag	Aufwand	Ertrag
5	SOZIALE SICHERHEIT	1'458'621.31	642'010.81	1'520'765	566'000	1'452'493.86	662'348.91
	Netto Aufwand		816'610.50		954'765		790'144.95
524	Leistungen an Invalide	35.00		35		35.00	
524.3636.00	Beiträge an private Organisationen ohne Erwerbszweck	35.00		35		35.00	
534	Wohnen im Alter (ohne Pflege)	74'485.95	140'090.00	84'600	140'000	91'542.90	131'710.00
534.3101.00	Betriebs-, Verbrauchsmaterial	50.00		800		384.00	
534.3111.00	Maschinen, Geräte und Fahrzeuge	4'407.05		3'500		1'430.00	
534.3120.00	Ver- und Entsorgung Liegenschaften VV	10'657.95		12'500		11'511.20	
534.3134.00	Sachversicherungsprämien	3'326.00		3'600		3'538.30	
534.3144.10	Unterhalt Liegenschaften	33'043.60		32'000		27'191.05	
534.3151.00	Unterhalt Maschinen, Geräte, Fahrzeuge	9'913.15		11'000		6'022.40	
534.3199.00	Übriger Betriebsaufwand	88.20		100			
534.3300.40	Planmässige Abschreibungen Liegenschaften	1'000.00		4'000		3'765.95	
534.3830.40	Zusätzliche Abschreibungen Liegenschaften					25'000.00	
534.3910.00	Interne Verrechnung von Personalaufwand	11'500.00		16'600		12'200.00	
534.3930.00	Interne Verrechnung von Betriebs- und Verwaltungskosten	500.00		500		500.00	
534.4470.00	Pacht- und Mietzinse Liegenschaften Verwaltungsvermögen		140'090.00		140'000		131'710.00
535	Leistungen an das Alter	2'042.38		3'500		1'450.00	
535.3199.10	Öffentlichkeitsarbeit in Altersfragen	2'042.38		3'500		1'450.00	
543	Alimentenbevorschussung und -inkasso	182'917.00	141'565.05	170'000	90'000	165'151.50	101'628.30
543.3637.00	Alimentenbevorschussungen	182'917.00		170'000		165'151.50	
543.4260.00	Rückerstattungen Alimentenbevorschussungen		141'565.05		90'000		101'628.30
544	Jugendschutz	20'909.00		22'500		20'774.45	
544.3010.00	Löhne	6'000.00		6'000		6'000.00	
544.3050.10	Sozialversicherungsbeiträge	520.80		400		520.95	
544.3632.10	Beiträge an Jugendraum und Jugendförderung	543.20		2'000		748.50	
544.3636.10	Beiträge an Sportvereine für Jugendförderung	8'000.00		8'000		8'000.00	
544.3636.20	Beiträge an Pfadi	3'765.00		3'800		3'765.00	
544.3636.30	Beiträge an Ferienpass/Sportpass	1'500.00		1'500		1'000.00	

8.1 Erfolgsrechnung nach Funktionen

Druckdatum:

22.02.2023

Konto	Erfolgsrechnung Funktionale Gliederung Erfolgsrechnung HRM2	Rechnung 2022		Budget 2022		Rechnung 2021	
		Aufwand	Ertrag	Aufwand	Ertrag	Aufwand	Ertrag
544.3636.99	Beiträge an private Organisationen ohne Erwerbszweck	580.00		800		740.00	
545	Leistungen an Familien	16'768.15		43'500		27'969.45	
545.3636.10	Beiträge an familienexterne Kinderbetreuung	16'768.15		43'500		27'969.45	
572	Wirtschaftliche Hilfe	827'002.63	231'578.16	850'000	200'000	806'718.56	306'477.41
572.3637.00	Beiträge an private Haushalte	827'002.63		850'000		806'718.56	
572.4260.00	Rückerstattungen Dritter		231'578.16		200'000		306'477.41
579	Sozialdienste, Übriges	334'461.20	128'777.60	346'630	136'000	338'852.00	122'533.20
579.3000.00	Amtsentschädigungen	3'489.00		3'500		3'489.00	
579.3000.10	Tag- und Sitzungsgelder	4'470.00		3'000		2'550.00	
579.3010.00	Löhne	159'580.25		163'000		154'164.60	
579.3010.90	Erwerbsausfallentschädigungen und Rückerstattungen	-600.00				-5'783.80	
579.3050.00	AG-Beiträge AHV, IV, EO, ALV, Verwaltungskosten	10'701.45		10'500		10'174.80	
579.3052.00	AG-Beiträge an Pensionskasse Uri	10'576.60		12'000		12'092.50	
579.3053.00	AG-Beiträge an Unfallversicherungen	1'448.90		1'500		1'342.40	
579.3054.00	AG-Beiträge an Familienausgleichskasse	3'473.75		3'500		3'303.00	
579.3055.00	AG-Beiträge an Krankentaggeldversicherungen	1'002.50		1'000		952.50	
579.3090.00	Aus- und Weiterbildung	350.00		2'000		-5'217.40	
579.3100.00	Büromaterial	1'054.85		1'500		1'441.05	
579.3102.00	Drucksachen, Publikationen	3'033.40		1'800		3'256.40	
579.3130.10	Porti	1'000.00		1'000		1'000.00	
579.3132.00	Honorare externe Berater, Gutachter, Fachexperten	5'942.45		11'500		5'000.00	
579.3158.00	Unterhalt Software, Serviceverträge	5'432.10		3'500		3'434.25	
579.3160.00	Miete und Pacht Liegenschaften	21'600.00		21'600		21'600.00	
579.3170.00	Reisekosten und Spesen	769.20		1'000		453.10	
579.3199.00	Übriger Betriebsaufwand	1'193.30		1'200		465.80	
579.3612.10	Entschädigung an Einfache Gesellschaft PRW	26'332.00		15'800			
579.3632.10	Defizitanteil Notwohnung der Urner Sozialdienste	-1'237.65		500		746.05	
579.3635.10	Krankenkassenprämien und Kostenanteile an Bedürftige	59'752.15		70'000		107'458.60	
579.3636.99	Beiträge an private Organisationen ohne Erwerbszweck	3'566.00		3'500		3'541.00	
579.3637.10	Verbilligungsaktionen	-69.05		-70		-111.85	
579.3930.00	Interne Verrechnung von Betriebs- und Verwaltungskosten	11'600.00		13'800		13'500.00	
579.4260.10	Rückerstattungen Krankenkassenprämien und Kostenanteile		1'257.60		1'000		5'147.75

8.1 Erfolgsrechnung nach Funktionen

Druckdatum:

22.02.2023

Konto	Erfolgsrechnung Funktionale Gliederung Erfolgsrechnung HRM2	Rechnung 2022		Budget 2022		Rechnung 2021	
		Aufwand	Ertrag	Aufwand	Ertrag	Aufwand	Ertrag
579.4612.00	Entschädigungen von Gemeinden		127'520.00		135'000		117'385.45

8.1 Erfolgsrechnung nach Funktionen

Druckdatum:

22.02.2023

Konto	Erfolgsrechnung Funktionale Gliederung Erfolgsrechnung HRM2	Rechnung 2022		Budget 2022		Rechnung 2021	
		Aufwand	Ertrag	Aufwand	Ertrag	Aufwand	Ertrag
6	VERKEHR UND NACHRICHTENÜBERMITTLUNG	662'406.85	189'826.90	737'150.	184'900	1'361'493.50	180'098.55
	Netto Aufwand		472'579.95		552'250		1'181'394.95
615	Gemeindestrassen	530'515.90	157'136.60	596'500.	157'400	1'244'126.70	154'609.15
615.3010.00	Löhne	102'865.75		103'000.		92'804.20	
615.3050.00	AG-Beiträge AHV, IV, EO, ALV, Verwaltungskosten	6'634.45		6'500.		6'063.10	
615.3052.00	AG-Beiträge an Pensionskasse Uri	12'211.20		12'000.		12'211.20	
615.3053.00	AG-Beiträge an Unfallversicherungen	1'783.05		1'800.		2'122.20	
615.3054.00	AG-Beiträge an Familienausgleichskasse	2'153.80		2'200.		1'968.35	
615.3055.00	AG-Beiträge an Krankentaggeldversicherungen	601.50		600.		559.05	
615.3101.00	Betriebs-, Verbrauchsmaterial	8'041.95		6'600.		5'455.30	
615.3109.00	Übriger Material- und Warenaufwand	3'951.55		3'000.		108.00	
615.3111.00	Maschinen, Geräte und Fahrzeuge			1'000.		403.65	
615.3112.10	Dienst-, Schutzkleider	273.70		500.		260.85	
615.3120.00	Ver- und Entsorgung Liegenschaften VV	40'227.60		33'000.		31'773.05	
615.3130.00	Dienstleistungen Dritter	25'664.40		27'000.		30'313.90	
615.3130.10	Telefon	359.90		400.		315.50	
615.3131.00	Planungen und Projektierungen Dritter			8'000.		23'161.50	
615.3132.00	Honorare externe Berater, Gutachter, Fachexperten	4'039.80		5'000.		11'908.40	
615.3134.00	Sachversicherungsprämien	1'251.10		1'300.		1'268.75	
615.3137.00	Steuern und Abgaben	1'300.00		1'400.		1'180.00	
615.3141.00	Unterhalt Strassen / Verkehrswege	103'501.05		105'000.		125'330.85	
615.3141.10	Winterdienst	24'137.70		32'000.		56'231.20	
615.3143.10	Verkehrssicherheits- und Beruhigungsmassnahmen	1'807.35		2'500.		548.20	
615.3151.00	Unterhalt Maschinen, Geräte, Fahrzeuge	8'158.65		10'000.		9'842.60	
615.3160.10	Miete Magazin, Parkplätze	17'900.00		18'100.		17'900.00	
615.3160.20	Baurechtszinsen Liegenschaften, Strassen, Plätze	3'450.00		3'400.		4'050.00	
615.3300.10	Planmässige Abschreibungen Strassen / Verkehrswege	78'409.45		145'000.		75'632.30	
615.3614.10	Entschädigung für Strassenbeleuchtung an Gemeindewerke Erstfeld	71'291.95		55'000.		75'014.55	
615.3830.10	Zusätzliche Abschreibungen Strassen / Verkehrswege					645'000.00	
615.3910.00	Interne Verrechnung von Personalaufwand	10'500.00		12'200.		12'700.00	
615.4240.10	Parkplatzgebühren		68'695.10		70'000		66'395.15
615.4240.20	Strassenbenützungsgebühren		16'318.00		15'000		13'478.00

8.1 Erfolgsrechnung nach Funktionen

Druckdatum:

22.02.2023

Konto	Erfolgsrechnung Funktionale Gliederung Erfolgsrechnung HRM2	Rechnung 2022		Budget 2022		Rechnung 2021	
		Aufwand	Ertrag	Aufwand	Ertrag	Aufwand	Ertrag
615.4260.10	Rückerstattungen für Strassenunterhalt		13'354.75		10'000		18'443.65
615.4270.00	Bussen, Parkplatzbewirtschaftung		6'703.75		10'000		7'090.85
615.4470.00	Pacht- und Mietzinse Liegenschaften Verwaltungsvermögen		2'765.00		2'800		2'765.00
615.4472.00	Vergütung für Benützungen Liegenschaften						2'836.50
615.4910.00	Interne Verrechnung von Personalaufwand		47'300.00		47'600		41'600.00
615.4930.00	Interne Verrechnung von Betriebs- und Verwaltungskosten		2'000.00		2'000		2'000.00
622	Regional- und Agglomerationsverkehr	84'885.00		94'000		70'990.00	
622.3130.00	Defizitanteil Nachtbus			3'000		1'500.00	
622.3631.10	Defizitanteil Regionalverkehr SBB	14'338.00		36'000		27'947.00	
622.3631.20	Defizitanteil Auto AG Uri	69'642.00		55'000		41'543.00	
622.3631.30	Defizitanteil Postauto Zentralschweiz	905.00					
629	Öffentlicher Verkehr, Übriges	47'005.95	32'690.30	46'650	27'500	46'376.80	25'489.40
629.3130.00	Tageskarten Gemeinden	28'000.00		28'000		28'000.00	
629.3130.10	Mobilitätskonzept Sponti-Car	16'358.15		16'000		15'729.00	
629.3151.00	Unterhalt Maschinen, Geräte, Fahrzeuge	2'647.80		2'650		2'647.80	
629.4260.00	Verkauf Tageskarten Gemeinden		28'003.30		26'000		23'520.00
629.4260.10	Ertrag Sponti-Car durch Nutzung Dritter		2'519.20		1'500		1'969.40
629.4632.10	Beitrag Sponti-Car Gemeindewerke Erstfeld		2'167.80				

8.1 Erfolgsrechnung nach Funktionen

Druckdatum:

22.02.2023

Konto	Erfolgsrechnung Funktionale Gliederung Erfolgsrechnung HRM2	Rechnung 2022		Budget 2022		Rechnung 2021	
		Aufwand	Ertrag	Aufwand	Ertrag	Aufwand	Ertrag
7	UMWELTSCHUTZ UND RAUMORDNUNG	156'901.65	92'527.93	234'810	53'100	113'122.90	63'265.35
	Netto Aufwand		64'373.72		181'710		49'857.55
730	Abfallwirtschaft	6'643.75	54'000.00	7'960	32'400	6'956.35	32'400.00
730.3140.10	Unterhalt Sammelstellen, Abfallkübel			100			
730.3160.10	Mieten für Glassammelstellen	60.00		60		60.00	
730.3199.00	Übriger Betriebsaufwand	483.75		500		396.35	
730.3910.00	Interne Verrechnung von Personalaufwand	6'100.00		7'300		6'500.00	
730.4463.10	Gewinnanteil ZAKU		54'000.00		32'400		32'400.00
741	Gewässerverbauungen	3'300.00	3'902.93	4'200	4'200	2'800.00	4'625.35
741.3910.00	Interne Verrechnung von Personalaufwand	3'300.00		4'200		2'800.00	
741.4611.00	Entschädigung von Kanton und von Konkordaten		3'902.93		4'200		4'625.35
742	Schutzverbauungen, übrige	2'892.80		1'000		4'307.45	
742.3149.10	Unterhalt Steinschlagschutzverbauung Rislau/Gunterli	2'892.80		1'000		4'307.45	
771	Friedhof und Bestattung	41'590.80	14'900.00	55'300	16'500	38'750.50	26'240.00
771.3010.00	Löhne	4'322.75		10'000		9'736.20	
771.3050.10	Sozialversicherungsbeiträge	14.20		300		26.30	
771.3111.00	Maschinen, Geräte und Fahrzeuge	1'023.15		300		28.00	
771.3120.00	Ver- und Entsorgung Liegenschaften VV	1'407.00		2'850		1'802.70	
771.3130.00	Dienstleistungen Dritter Friedhof allgemein	5'511.80		7'500		140.75	
771.3130.30	Dienstleistungen Dritter Gemeinschaftsgrab	1'775.00		2'000		1'936.00	
771.3131.00	Planungen und Projektierungen Dritter	6'488.25					
771.3134.00	Sachversicherungsprämien	554.35		600		589.70	
771.3144.00	Unterhalt Liegenschaften	2'091.10		1'600		10'359.45	
771.3199.00	Übriger Betriebsaufwand	1'422.65		1'150		1'077.20	
771.3300.30	Planmässige Abschreibungen übrige Tiefbauten			7'000			
771.3612.10	Entschädigung an Kirchgemeinde	16'980.55		22'000		12'854.20	
771.3910.00	Interne Verrechnung von Personalaufwand					200.00	
771.4240.00	Bestattungsgebühren		14'900.00		16'500		19'800.00
771.4260.00	Rückerstattungen und Kostenbeteiligungen Dritter						6'440.00

8.1 Erfolgsrechnung nach Funktionen

Druckdatum:

22.02.2023

Konto	Erfolgsrechnung Funktionale Gliederung Erfolgsrechnung HRM2	Rechnung 2022		Budget 2022		Rechnung 2021	
		Aufwand	Ertrag	Aufwand	Ertrag	Aufwand	Ertrag
779	Umweltschutz, Übriges	17'613.35	19'725.00	17'400		51'890.10	
779.3101.00	Betriebs-, Verbrauchsmaterial			1'600		755.55	
779.3132.00	Honorare externe Berater, Gutachter, Fachexperten	6'434.85		5'000		40'384.55	
779.3612.10	Beseitigung Konfiskate	5'378.50		5'000		4'950.00	
779.3910.00	Interne Verrechnung von Personalaufwand	5'300.00		5'300		5'300.00	
779.3930.00	Interne Verrechnung von Betriebs- und Verwaltungskosten	500.00		500		500.00	
779.4630.00	Beiträge vom Bund		19'725.00				
790	Raumordnung	84'860.95		148'950		8'418.50	
790.3102.00	Drucksachen, Publikationen	295.10		500			
790.3132.00	Honorare externe Berater, Gutachter, Fachexperten	54'441.75		60'000		8'003.35	
790.3300.90	Planmässige Abschreibungen übrige Sachanlagen	29'699.40		88'000			
790.3635.10	Beitrag Vereinigung für Landesplanung	424.70		450		415.15	

8.1 Erfolgsrechnung nach Funktionen

Druckdatum:

22.02.2023

Konto	Erfolgsrechnung Funktionale Gliederung Erfolgsrechnung HRM2	Rechnung 2022		Budget 2022		Rechnung 2021	
		Aufwand	Ertrag	Aufwand	Ertrag	Aufwand	Ertrag
8	VOLKSWIRTSCHAFT	82'391.85	245'589.80	90'000	251'200	131'510.15	252'716.95
	Netto Ertrag	163'197.95		161'200		121'206.80	
820	Forstwirtschaft	10'888.35		12'100		38'622.25	
820.3145.00	Unterhalt Wald	788.35		2'000		2'694.65	
820.3612.10	Beitrag an Bürgergemeinde (Leistungen für Öffentlichkeit)	10'000.00		10'000		10'000.00	
820.3636.10	Beitrag an Waldwirtschaftsverband Uri	100.00		100		100.00	
820.3810.10	Unwetterschäden					25'827.60	
840	Tourismus	64'550.70	8'275.55	70'700	5'000	84'514.60	3'708.00
840.3000.10	Tag- und Sitzungsgelder	2'340.00		7'000		3'990.00	
840.3102.00	Drucksachen, Publikationen	1'226.20		2'500			
840.3132.00	Honorare externe Berater, Gutachter, Fachexperten	1'723.20		3'000		1'723.20	
840.3199.00	Übriger Betriebsaufwand	4'205.55		6'500		24'681.40	
840.3635.00	Beitrag an regionale Tourismusorganisation	40'355.75		40'500		40'820.00	
840.3635.10	Beiträge an Seilbahnen in Erstfeld	4'100.00		4'100		4'100.00	
840.3636.30	Beitrag an Bahnhistorischer Verein Team Erstfeld	1'700.00		200		200.00	
840.3910.00	Interne Verrechnung von Personalaufwand	8'400.00		6'300		8'500.00	
840.3930.00	Interne Verrechnung von Betriebs- und Verwaltungskosten	500.00		500		500.00	
840.4210.00	Kurtaxen		8'275.55		5'000		3'708.00
871	Elektrizität		231'800.25		239'000		245'822.95
871.4120.10	Konzessionsgebühr Gemeindewerke Erstfeld		221'476.00		230'000		236'993.00
871.4120.20	Konzessionsgebühr EWA		10'324.25		9'000		8'829.95
890	Sonstige gewerbliche Betriebe	6'952.80	5'514.00	7'200	7'200	8'373.30	3'186.00
890.3000.10	Tag- und Sitzungsgelder Marktkommission	360.00		400		480.00	
890.3010.00	Löhne	4'080.20		4'000		3'838.15	
890.3050.10	Sozialversicherungsbeiträge	338.80		300		343.65	
890.3102.00	Drucksachen, Publikationen	493.30		500		493.30	
890.3159.10	Unterhalt Marktstände			500			
890.3199.00	Übriger Betriebsaufwand	1'680.50		1'500		3'218.20	
890.4240.10	Marktstandgebühren		5'314.00		7'000		2'986.00
890.4634.10	Beitrag der Bürgergemeinde		200.00		200		200.00

8.1 Erfolgsrechnung nach Funktionen

Druckdatum:

22.02.2023

Konto	Erfolgsrechnung Funktionale Gliederung Erfolgsrechnung HRM2	Rechnung 2022		Budget 2022		Rechnung 2021	
		Aufwand	Ertrag	Aufwand	Ertrag	Aufwand	Ertrag
9	FINANZEN UND STEUERN	185'383.78	10'013'237.50	190'500	9'841'100	130'519.14	11'405'939.55
	Netto Ertrag	9'827'853.72		9'650'600		11'275'420.41	
910	Steuern	88'792.90	7'028'591.20	90'000	6'996'000	53'564.65	7'179'235.90
910.3181.10	Abschreibungen von Steuern	80'186.10		75'000		47'064.10	
910.3181.20	Erlasse von Steuern	8'606.80		15'000		6'500.55	
910.4000.00	Einkommenssteuern natürliche Personen Rechnungsjahr		5'766'939.25		5'600'000		5'681'808.95
910.4000.10	Einkommenssteuern natürliche Personen Vorjahre		4'655.70		25'000		-85'545.60
910.4000.30	Liquidationsgewinnsteuern natürliche Personen		7'039.25		1'000		
910.4000.60	Pauschale Steueranrechnung natürliche Personen		-474.60		-100		-83.05
910.4001.00	Vermögenssteuern natürliche Personen Rechnungsjahr		424'379.90		410'000		413'452.30
910.4001.10	Vermögenssteuern natürliche Personen Vorjahre		40'680.40		40'000		20'618.95
910.4002.00	Quellensteuern		234'544.20		390'000		629'858.40
910.4008.10	Kopfsteuern		147'980.00		145'000		146'720.00
910.4009.00	Nachsteuern natürliche Personen		10'721.10		25'000		3'087.95
910.4010.00	Gewinnsteuern juristische Personen Rechnungsjahr		292'943.25		300'000		311'926.05
910.4010.10	Gewinnsteuern juristische Personen Vorjahre		63'065.50		20'000		7'173.30
910.4011.00	Kapitalsteuern juristische Personen Rechnungsjahr		820.95		1'000		851.30
910.4011.10	Kapitalsteuern juristische Personen Vorjahre		541.20		100		-177.05
910.4019.00	Nachsteuern juristische Personen		470.10				
910.4033.00	Hundesteuern		12'785.00		12'000		12'544.40
910.4601.06	Ausgleichszahlungen von Kanton Steuervorlage 2019		21'500.00		27'000		37'000.00
930	Finanz- und Lastenausgleich	43'287.00	2'480'875.00	45'000	2'490'000	43'287.00	2'495'578.00
930.3622.72	Finanzausgleichsbeiträge in Zentrumsleistungsausgleich	43'287.00		45'000		43'287.00	
930.4621.10	Finanzausgleichsbeiträge aus Ressourcenausgleich		1'255'514.00		1'300'000		1'316'844.00
930.4621.20	Finanzausgleichsbeiträge aus Bevölkerungslastenausgleich		614'315.00		570'000		569'316.00
930.4621.30	Finanzausgleichsbeiträge aus Landschaftslastenausgleich		118'451.00		120'000		118'451.00
930.4621.50	Beitrag aus Globalbilanzausgleich		492'595.00		500'000		490'967.00
950	Ertragsanteile, übrige, ohne Zweckbindung		399'981.45		304'500		266'027.65
950.4601.01	Anteil am Ertrag kantonale Grundstückgewinnsteuer		373'869.00		200'000		206'927.00
950.4601.02	Anteil am Ertrag kantonale Erbschafts-, Schenkungssteuer		21'640.00		100'000		57'564.00
950.4601.30	Anteil Wirtschafts- und Getränkeverkaufstaxen		4'472.45		4'500		1'536.65

8.1 Erfolgsrechnung nach Funktionen

Druckdatum:

22.02.2023

Konto	Erfolgsrechnung Funktionale Gliederung Erfolgsrechnung HRM2	Rechnung 2022		Budget 2022		Rechnung 2021	
		Aufwand	Ertrag	Aufwand	Ertrag	Aufwand	Ertrag
961	Zinsen	21'988.98	12'173.30	45'000	16'500	24'455.64	12'810.15
961.3400.10	Ausgleichs-, Vergütungszinsen Steuern	6'408.90		15'000		8'746.60	
961.3401.00	Verzinsung Finanzverbindlichkeiten	15'580.08		30'000		15'709.04	
961.4401.10	Ausgleichs-, Verzugszinsen Steuern		10'445.25		15'000		10'900.75
961.4401.20	Verzugszinsen Gebühren		28.05		300		209.40
961.4940.00	Interne Verrechnung von Zinsen		1'700.00		1'200		1'700.00
963	Liegenschaften des Finanzvermögens	6'855.70	23'940.00	18'900	29'500	16'614.60	1'423'448.65
963.3430.00	Unterhalt Liegenschaften Finanzvermögen	565.75		12'000		10'000.00	
963.3439.90	Übriger Liegenschaftsaufwand Finanzvermögen	3'389.95		4'500		3'714.60	
963.3910.00	Interne Verrechnung von Personalaufwand	1'200.00		1'200		1'200.00	
963.3940.00	Interne Verrechnung von Zinsen	1'700.00		1'200		1'700.00	
963.4411.10	Gewinn aus Verkauf Grundstücke Finanzvermögen						1'020'661.40
963.4430.00	Pacht- und Mietzinse Liegenschaften Finanzvermögen		23'940.00		29'500		29'287.25
963.4443.00	Marktwertanpassungen Liegenschaften						373'500.00
969	Finanzvermögen, Übriges	14'054.00	8'539.10	-14'400	3'000	-14'400.00	15'794.60
969.3181.10	Wertberichtigung Guthaben Veruntreuungsfall	-8'400.00		-14'400		-14'400.00	
969.3440.00	Wertberichtigungen Finanzanlagen Finanzvermögen	22'454.00					
969.4420.00	Dividenden Finanzvermögen		3'179.10		3'000		859.60
969.4440.00	Wertberichtigungen Finanzanlagen Finanzvermögen		5'360.00				14'935.00
971	Rückverteilungen aus CO2-Abgabe		4'656.45		1'600		1'597.90
971.4699.00	Rückverteilungen aus CO2-Abgabe		4'656.45		1'600		1'597.90
995	Neutrale Aufwendungen und Erträge	10'405.20	54'481.00	6'000		6'997.25	11'446.70
995.3199.10	Anteil Vorsteuerkürzung Gemeindewerke (befreite Umsätze)	10'405.20		6'000		6'997.25	
995.4863.10	Ausserordentliche Transfererträge von Sozialversicherungen		54'481.00				11'446.70
	Total	13'820'143.48	13'853'464.15	13'420'600	13'422'600	14'987'695.52	15'071'493.96
	Netto Ertrag	33'320.67		2'000		83'798.44	
	Gesamttotal	13'853'464.15	13'853'464.15	13'422'600	13'422'600	15'071'493.96	15'071'493.96

8.2 Erfolgsrechnung nach Kostenarten

Druckdatum:

22.02.2023

Konto	Erfolgsrechnung Artengliederung Erfolgsrechnung HRM2	Rechnung 2022		Budget 2022		Rechnung 2021	
		Aufwand	Ertrag	Aufwand	Ertrag	Aufwand	Ertrag
3	Aufwand	13'820'143.48		13'420'600		14'987'695.52	
	Netto Aufwand		13'820'143.48		13'420'600		14'987'695.52
30	Personalaufwand	7'005'771.10		6'948'300		6'890'634.03	
300	Behörden, Kommissionen und Richter	217'047.80		239'100		204'537.80	
3000	Löhne Behörden, Richter und Richterinnen	217'047.80		239'100		204'537.80	
301	Löhne des Verwaltungs- und Betriebspersonals	1'776'436.30		1'791'200		1'862'284.55	
3010	Löhne des Verwaltungs- und Betriebspersonals	1'776'436.30		1'791'200		1'862'284.55	
302	Löhne der Lehrpersonen	3'793'144.00		3'715'500		3'655'591.10	
3020	Löhne der Lehrpersonen	3'793'144.00		3'715'500		3'655'591.10	
304	Zulagen	6'300.00		6'200		6'100.00	
3049	Übrige Zulagen	6'300.00		6'200		6'100.00	
305	Arbeitgeberbeiträge	1'090'098.10		1'092'900		1'096'126.85	
3050	AG-Beiträge AHV, IV, EO, ALV, Verwaltungskosten	377'165.85		380'300		375'880.25	
3052	AG-Beiträge Pensionskassen	537'022.60		538'500		544'748.35	
3053	AG-Beiträge an Unfallversicherungen	51'347.35		50'200		51'140.45	
3054	AG-Beiträge an Familienzulagekassen	114'863.35		114'300		113'930.15	
3055	AG-Beiträge an Krankentaggeldversicherungen	9'698.95		9'600		10'427.65	
306	Arbeitgeberleistungen	58'853.15		46'000		19'644.00	
3064	Überbrückungsrenten	58'853.15		46'000		19'644.00	
309	Übriger Personalaufwand	63'891.75		57'400		46'349.73	
3090	Aus- und Weiterbildung des eigenen Personals	14'276.40		16'900		8'197.10	
3091	Personalwerbung	1'240.00		1'500		1'290.00	
3099	Übriger Personalaufwand	48'375.35		39'000		36'862.63	

8.2 Erfolgsrechnung nach Kostenarten

Druckdatum:

22.02.2023

Konto	Erfolgsrechnung Artengliederung Erfolgsrechnung HRM2	Rechnung 2022		Budget 2022		Rechnung 2021	
		Aufwand	Ertrag	Aufwand	Ertrag	Aufwand	Ertrag
31	Sach- und übriger Betriebsaufwand	2'392'906.85		2'254'110		2'007'615.66	
310	Material- und Warenaufwand	217'500.72		263'500		225'097.47	
3100	Büromaterial	6'100.84		9'800		9'388.15	
3101	Betriebs-, Verbrauchsmaterial	19'738.14		21'700		17'952.27	
3102	Drucksachen, Publikationen	24'603.07		28'800		28'425.60	
3103	Fachliteratur, Zeitschriften	7'893.55		8'500		7'039.68	
3104	Lehrmittel	72'851.16		87'400		71'407.47	
3105	Lebensmittel	5'783.20		6'800		6'526.45	
3109	Übriger Material- und Warenaufwand	80'530.76		100'500		84'357.85	
311	Nicht aktivierbare Anlagen	198'023.23		149'900		128'996.62	
3110	Büromöbel und -geräte	36'689.70		26'400		40'008.92	
3111	Maschinen, Geräte und Fahrzeuge	103'567.82		67'300		47'591.10	
3112	Kleider, Wäsche, Vorhänge	33'777.55		31'000		13'293.45	
3113	Hardware	15'303.61		12'500		20'103.15	
3118	Immaterielle Anlagen	8'684.55		12'700		8'000.00	
312	Ver- und Entsorgung Liegenschaften Verwaltungsvermögen	297'470.17		297'450		287'498.00	
3120	Ver- und Entsorgung Liegenschaften Verwaltungsvermögen	297'470.17		297'450		287'498.00	
313	Dienstleistungen und Honorare	559'976.68		539'600		486'241.67	
3130	Dienstleistungen Dritter	221'481.93		240'500		237'645.47	
3131	Planungen und Projektierungen Dritter	63'863.50		48'000		31'427.50	
3132	Honorare externe Berater, Gutachter, Fachexperten etc.	167'692.80		145'800		112'716.60	
3133	Informatik-Nutzungsaufwand	30'728.10		26'000		28'061.10	
3134	Sachversicherungsprämien	74'910.35		77'900		75'211.00	
3137	Steuern und Abgaben	1'300.00		1'400		1'180.00	

8.2 Erfolgsrechnung nach Kostenarten

Druckdatum:

22.02.2023

Konto	Erfolgsrechnung Artengliederung Erfolgsrechnung HRM2	Rechnung 2022		Budget 2022		Rechnung 2021	
		Aufwand	Ertrag	Aufwand	Ertrag	Aufwand	Ertrag
314	Baulicher und betrieblicher Unterhalt	641'061.55		479'200		474'208.20	
3140	Unterhalt Grundstücke	20'815.75		11'100		9'547.60	
3141	Unterhalt Strassen	146'607.00		168'000		195'668.00	
3143	Unterhalt übrige Tiefbauten	1'807.35		2'500		548.20	
3144	Unterhalt Hochbauten, Gebäude	467'804.90		291'100		261'093.10	
3145	Unterhalt Wald	788.35		2'000		2'694.65	
3149	Unterhalt übrige Sachanlagen	3'238.20		4'500		4'656.65	
315	Unterhalt Mobilien und immaterielle Anlagen	158'406.43		177'750		151'294.42	
3150	Unterhalt Büromöbel und -geräte	17'550.21		22'300		17'028.87	
3151	Unterhalt Maschinen, Geräte, Fahrzeuge	79'184.07		74'950		68'986.90	
3153	Informatik-Unterhalt (Hardware)	15'776.30		21'000		18'388.20	
3158	Unterhalt immaterielle Anlagen	45'895.85		59'000		46'890.45	
3159	Unterhalt übrige mobile Anlagen			500			
316	Mieten, Leasing, Pachten, Benützungskosten	77'344.54		96'160		84'097.25	
3160	Miete und Pacht Liegenschaften	52'750.00		52'860		53'750.00	
3161	Mieten und Benützungskosten Anlagen	13'260.54		33'300		18'615.25	
3169	Übrige Mieten und Benützungskosten	11'334.00		10'000		11'732.00	
317	Spesenentschädigungen	69'237.55		92'200		50'989.75	
3170	Reisekosten und Spesen	12'931.55		16'500		13'007.30	
3171	Exkursionen, Schulreisen und Lager	56'306.00		75'700		37'982.45	
318	Wertberichtigung auf Forderungen	84'497.40		77'600		41'397.15	
3181	Tatsächliche Forderungsverluste	84'497.40		77'600		41'397.15	
319	Übriger Betriebsaufwand	89'388.58		80'750		77'795.13	
3199	Übriger Betriebsaufwand	89'388.58		80'750		77'795.13	

8.2 Erfolgsrechnung nach Kostenarten

Druckdatum:

22.02.2023

Konto	Erfolgsrechnung Artengliederung Erfolgsrechnung HRM2	Rechnung 2022		Budget 2022		Rechnung 2021	
		Aufwand	Ertrag	Aufwand	Ertrag	Aufwand	Ertrag
33	Abschreibungen Verwaltungsvermögen	504'997.37		766'000		394'348.41	
330	Sachanlagen Verwaltungsvermögen	504'997.37		766'000		394'348.41	
3300	Planmässige Abschreibungen Sachanlagen	504'997.37		766'000		394'348.41	
34	Finanzaufwand	48'398.68		61'500		38'170.24	
340	Zinsaufwand	21'988.98		45'000		24'455.64	
3400	Verzinsung laufende Verbindlichkeiten	6'408.90		15'000		8'746.60	
3401	Verzinsung Finanzverbindlichkeiten	15'580.08		30'000		15'709.04	
343	Liegenschaftenaufwand Finanzvermögen	3'955.70		16'500		13'714.60	
3430	Baulicher Unterhalt Liegenschaften Finanzvermögen	565.75		12'000		10'000.00	
3439	Übriger Liegenschaftsaufwand Finanzvermögen	3'389.95		4'500		3'714.60	
344	Wertberichtigung Anlagen Finanzvermögen	22'454.00					
3440	Wertberichtigungen Finanzanlagen Finanzvermögen	22'454.00					
35	Einlagen in Spezialfinanzierungen und Fonds					23'175.90	
351	Einlagen in Spezialfinanzierungen und Fonds des Eigenkapitals					23'175.90	
3510	Einlagen in Spezialfinanzierungen des Eigenkapitals					23'175.90	
36	Transferaufwand	3'283'579.48		3'100'390		3'135'306.68	
361	Entschädigungen an öffentliche Gemeinwesen	216'383.00		195'800		240'677.15	
3611	Entschädigungen an Kantone und Konkordate	85'400.00		87'000		78'950.00	
3612	Entschädigungen an Gemeinden und Gemeindezweckverbände	59'691.05		53'800		86'712.60	
3614	Entschädigungen an öffentlichen Unternehmungen	71'291.95		55'000		75'014.55	
362	Finanz- und Lastenausgleich	43'287.00		45'000		43'287.00	
3622	FiLa an Gemeinden und Gemeindezweckverbände	43'287.00		45'000		43'287.00	

8.2 Erfolgsrechnung nach Kostenarten

Druckdatum:

22.02.2023

Konto	Erfolgsrechnung Artengliederung Erfolgsrechnung HRM2	Rechnung 2022		Budget 2022		Rechnung 2021	
		Aufwand	Ertrag	Aufwand	Ertrag	Aufwand	Ertrag
363	Beiträge an öffentliche Gemeinwesen und Dritte	3'018'909.48		2'854'590		2'846'342.53	
3631	Beiträge an Kantone und Konkordate	433'116.45		398'000		327'885.95	
3632	Beiträge an Gemeinden und Gemeindezweckverbände	13'921.25		15'700		15'938.27	
3634	Beiträge an öffentliche Unternehmungen	1'354'228.45		1'178'000		1'265'715.90	
3635	Beiträge an private Unternehmungen	131'197.60		142'050		179'358.75	
3636	Beiträge an private Organisationen ohne Erwerbszweck	76'595.15		100'910		85'685.45	
3637	Beiträge an private Haushalte	1'009'850.58		1'019'930		971'758.21	
366	Abschreibungen Investitionsbeiträge	5'000.00		5'000		5'000.00	
3660	Planmässige Abschreibung Investitionsbeiträge	5'000.00		5'000		5'000.00	
38	Ausserordentlicher Aufwand	300'000.00				2'225'827.60	
381	Ausserordentlicher Sach- und Betriebsaufwand					25'827.60	
3810	Ausserordentlicher Sach- und Betriebsaufwand					25'827.60	
383	Zusätzliche Abschreibungen	300'000.00				2'200'000.00	
3830	Zusätzliche Abschreibungen Sachanlagen Verwaltungsvermögen	300'000.00				2'200'000.00	
39	Interne Verrechnungen	284'490.00		290'300		272'617.00	
391	Dienstleistungen	231'050.00		232'300		216'150.00	
3910	Dienstleistungen	231'050.00		232'300		216'150.00	
393	Betriebs- und Verwaltungskosten	51'740.00		56'800		54'767.00	
3930	Betriebs- und Verwaltungskosten	51'740.00		56'800		54'767.00	
394	Kalkulatorische Zinsen und Finanzaufwand	1'700.00		1'200		1'700.00	
3940	Kalkulatorische Zinsen und Finanzaufwand	1'700.00		1'200		1'700.00	

8.2 Erfolgsrechnung nach Kostenarten

Druckdatum:

22.02.2023

Konto	Erfolgsrechnung Artengliederung Erfolgsrechnung HRM2	Rechnung 2022		Budget 2022		Rechnung 2021	
		Aufwand	Ertrag	Aufwand	Ertrag	Aufwand	Ertrag
4	Ertrag		13'853'464.15		13'422'600		15'071'493.96
	Netto Ertrag	13'853'464.15		13'422'600		15'071'493.96	
40	Fiskalertrag		7'007'091.20		6'969'000		7'142'235.90
400	Direkte Steuern natürliche Personen		6'636'465.20		6'635'900		6'809'917.90
4000	Einkommenssteuern natürliche Personen		5'778'159.60		5'625'900		5'596'180.30
4001	Vermögenssteuern natürliche Personen		465'060.30		450'000		434'071.25
4002	Quellensteuern natürliche Personen		234'544.20		390'000		629'858.40
4008	Personensteuern		147'980.00		145'000		146'720.00
4009	Übrige direkte Steuern natürliche Personen		10'721.10		25'000		3'087.95
401	Direkte Steuern juristische Personen		357'841.00		321'100		319'773.60
4010	Gewinnsteuern juristische Personen		356'008.75		320'000		319'099.35
4011	Kapitalsteuern juristische Personen		1'362.15		1'100		674.25
4019	Übrige direkte Steuern juristische Personen		470.10				
403	Besitz- und Aufwandsteuern		12'785.00		12'000		12'544.40
4033	Hundesteuer		12'785.00		12'000		12'544.40
41	Regalien und Konzessionen		231'800.25		239'000		245'822.95
412	Konzessionen		231'800.25		239'000		245'822.95
4120	Konzessionen		231'800.25		239'000		245'822.95
42	Entgelte		740'630.02		621'500		756'257.91
420	Ersatzabgaben		107'021.90		100'000		103'298.75
4200	Ersatzabgaben		107'021.90		100'000		103'298.75
421	Gebühren für Amtshandlungen		56'882.66		32'000		37'362.55
4210	Gebühren für Amtshandlungen		56'882.66		32'000		37'362.55
424	Benützungsgebühren und Dienstleistungen		105'832.10		109'500		102'864.15
4240	Benützungsgebühren und Dienstleistungen		105'832.10		109'500		102'864.15

8.2 Erfolgsrechnung nach Kostenarten

Druckdatum:

22.02.2023

Konto	Erfolgsrechnung Artengliederung Erfolgsrechnung HRM2	Rechnung 2022		Budget 2022		Rechnung 2021	
		Aufwand	Ertrag	Aufwand	Ertrag	Aufwand	Ertrag
426	Rückerstattungen		450'229.61		365'500		502'257.86
4260	Rückerstattungen und Kostenbeteiligungen Dritter		450'229.61		365'500		502'257.86
427	Bussen		20'663.75		14'500		10'474.60
4270	Bussen		20'663.75		14'500		10'474.60
44	Finanzertrag		368'190.50		346'950		1'754'613.65
440	Zinsertrag		10'473.30		15'300		11'110.15
4401	Zinsen Forderungen und Kontokorrente		10'473.30		15'300		11'110.15
441	Realisierte Gewinne Finanzvermögen						1'020'661.40
4411	Gewinne aus Verkäufen von Sachanlagen Finanzvermögen						1'020'661.40
442	Beteiligungsertrag Finanzvermögen		3'179.10		3'000		859.60
4420	Dividenden		3'179.10		3'000		859.60
443	Liegenschaftenertrag Finanzvermögen		23'940.00		29'500		29'287.25
4430	Pacht- und Mietzinse Liegenschaften Finanzvermögen		23'940.00		29'500		29'287.25
444	Wertberichtigungen Anlagen Finanzvermögen		5'360.00				388'435.00
4440	Wertberichtigung übrige Finanzanlagen Finanzvermögen		5'360.00				14'935.00
4443	Wertberichtigungen Liegenschaften Finanzvermögen						373'500.00
446	Finanzertrag von öffentlichen Unternehmungen		54'000.00		32'400		32'400.00
4463	Öffentliche Unternehmungen als Aktiengesellschaft oder andere privatrechtliche Organisationsform		54'000.00		32'400		32'400.00
447	Liegenschaftenertrag Verwaltungsvermögen		271'238.10		266'750		271'860.25
4470	Pacht- und Mietzinse Liegenschaften Verwaltungsvermögen		193'855.00		193'800		185'475.00
4472	Vergütung für Benützung Liegenschaften Verwaltungsvermögen		77'383.10		72'950		86'385.25

8.2 Erfolgsrechnung nach Kostenarten

Druckdatum:

22.02.2023

Konto	Erfolgsrechnung Artengliederung Erfolgsrechnung HRM2	Rechnung 2022		Budget 2022		Rechnung 2021	
		Aufwand	Ertrag	Aufwand	Ertrag	Aufwand	Ertrag
45	Entnahmen aus Spezialfinanzierungen und Fonds		4'486.25		5'950		
451	Entnahmen aus Spezialfinanzierungen und Fonds des Eigenkapitals		4'486.25		5'950		
4510	Entnahmen aus Spezialfinanzierungen des Eigenkapitals		4'486.25		5'950		
46	Transferertrag		5'162'294.93		4'949'900		4'888'499.85
460	Ertragsanteile von Dritten		421'481.45		331'500		303'027.65
4601	Anteil an Kantonserträgen und Konkordaten		421'481.45		331'500		303'027.65
461	Entschädigungen von öffentlichen Gemeinwesen		274'270.33		232'900		224'123.70
4611	Entschädigungen von Kantonen und von Konkordaten		145'563.73		97'200		106'465.25
4612	Entschädigungen von Gemeinden und Gemeindezweckverbänden		128'706.60		135'700		117'658.45
462	Finanz- und Lastenausgleich		2'480'875.00		2'490'000		2'495'578.00
4621	Finanz- und Lastenausgleich von Kanton und Konkordaten		2'480'875.00		2'490'000		2'495'578.00
463	Beiträge von öffentlichen Gemeinwesen und Dritten		1'981'011.70		1'893'900		1'864'172.60
4630	Beiträge vom Bund		31'915.00		12'200		12'190.00
4631	Beiträge vom Kanton und Konkordaten		1'945'858.90		1'880'500		1'850'942.60
4632	Beiträge von Gemeinden und Gemeindezweckverbänden		3'037.80		1'000		840.00
4634	Beiträge von öffentlichen Unternehmungen		200.00		200		200.00
469	Übriger Transferertrag		4'656.45		1'600		1'597.90
4699	Rückverteilungen		4'656.45		1'600		1'597.90

8.2 Erfolgsrechnung nach Kostenarten

Druckdatum:

22.02.2023

Konto	Erfolgsrechnung Artengliederung Erfolgsrechnung HRM2	Rechnung 2022		Budget 2022		Rechnung 2021	
		Aufwand	Ertrag	Aufwand	Ertrag	Aufwand	Ertrag
48	Ausserordentlicher Ertrag		54'481.00				11'446.70
486	Ausserordentliche Transfererträge		54'481.00				11'446.70
4863	Ausserordentliche Transfererträge; öffentliche Sozialversicherungen		54'481.00				11'446.70
49	Interne Verrechnungen		284'490.00		290'300		272'617.00
491	Dienstleistungen		231'050.00		232'300		216'150.00
4910	Dienstleistungen		231'050.00		232'300		216'150.00
493	Betriebs- und Verwaltungskosten		51'740.00		56'800		54'767.00
4930	Betriebs- und Verwaltungskosten		51'740.00		56'800		54'767.00
494	Kalkulatorische Zinsen und Finanzaufwand		1'700.00		1'200		1'700.00
4940	Kalkulatorische Zinsen und Finanzaufwand		1'700.00		1'200		1'700.00
	Total	13'820'143.48	13'853'464.15	13'420'600	13'422'600	14'987'695.52	15'071'493.96
	Netto Ertrag	33'320.67		2'000		83'798.44	
	Gesamttotal	13'853'464.15	13'853'464.15	13'422'600	13'422'600	15'071'493.96	15'071'493.96

8.3 Investitionsrechnung nach Funktionen

Druckdatum:

22.02.2023

Konto	Investitionsrechnung Funktionale Gliederung IR HRM2	Rechnung 2022		Budget 2022		Rechnung 2021	
		Ausgaben	Einnahmen	Ausgaben	Einnahmen	Ausgaben	Einnahmen
0	ALLGEMEINE VERWALTUNG		20'022.00			166'678.75	
	Netto Ausgaben						166'678.75
	Netto Einnahmen	20'022.00					
029	Verwaltungsliegenschaften, Übriges		20'022.00			166'678.75	
029.5040.02	Gemeindehaus, Sanierungsarbeiten					166'678.75	
029.6310.00	Beiträge vom Kanton		20'022.00				
1	ÖFFENTLICHE ORDNUNG UND SICHERHEIT	1'147'464.80	850'000.00	100'000		140'027.75	74'550.00
	Netto Ausgaben		297'464.80		100'000		65'477.75
150	Feuerwehr	225'034.85		100'000		110'857.75	14'550.00
150.5040.81	Planung neues Feuerwehrlokal (Kreditgenehmigung noch offen)			100'000			
150.5060.02	Kauf Schlauchverleger mit Anhänger (Gde.-Vers. 23.09.2020)					94'193.10	
150.5060.03	Kauf Pionierfahrzeug MB Atego (Gde.-Vers. 24.03.2021)	225'034.85				16'664.65	
150.6310.00	Beiträge vom Kanton						14'550.00
162	Zivilschutz	922'429.95	850'000.00			29'170.00	60'000.00
162.5040.01	Sanierung öffentlicher Schutzraum Butzen (Gde.-Vers. 25.11.2020)	922'429.95				29'170.00	
162.6300.00	Beiträge vom Bund		850'000.00				
162.6310.00	Beiträge vom Kanton						60'000.00

8.3 Investitionsrechnung nach Funktionen

Druckdatum:

22.02.2023

Konto	Investitionsrechnung Funktionale Gliederung IR HRM2	Rechnung 2022		Budget 2022		Rechnung 2021	
		Ausgaben	Einnahmen	Ausgaben	Einnahmen	Ausgaben	Einnahmen
2	BILDUNG	868'387.27		800'000.			
	Netto Ausgaben		868'387.27		800'000		
217	Schulliegenschaften	709'452.18		630'000.			
217.5040.05	Stegmattschulhaus, Sanierung 2 Schulzimmer	179'089.70		125'000			
217.5040.06	Schulhausanlage Jagdmatt, Ersatz Fenster und Storen			450'000			
217.5040.07	Schulhausanlage Jagdmatt, Schaffung Arbeitsflächen (Gde.-Vers. 08.06.2022)	11'579.20		55'000			
217.5040.08	Schulhausanlage Jagdmatt, Erstellung Provisorien	498'670.53					
217.5040.09	Stegmattschulhaus, Aus- und Umbau DG und Neubau Lift (Gde.-Abstimmung 27.11.2022)	20'112.75					
219	Obligatorische Schule, Übriges	158'935.09		170'000.			
219.5090.03	Einführung 1-to-1 Computing (Informatik) Schule (Gde.-Vers. 24.11.2021)	158'935.09		170'000			
3	KULTUR, SPORT UND FREIZEIT	13'244.70				17'689.65	130'768.59
	Netto Ausgaben		13'244.70			113'078.94	
	Netto Einnahmen						
341	Sport	13'244.70				17'689.65	130'768.59
341.5000.01	Landerwerb Sportanlage Pfaffenmatt (Gde.-Abstimmung 08.03.2015)	13'244.70				128.40	
341.5040.03	Neubau Sportanlage Pfaffenmatt (Gde.-Abstimmung 12.02.2017)					17'561.25	
341.6310.00	Beiträge vom Kanton						2'380.00
341.6360.00	Beiträge von privaten Organisationen ohne Erwerbszweck						128'388.59

8.3 Investitionsrechnung nach Funktionen

Druckdatum:

22.02.2023

Konto	Investitionsrechnung Funktionale Gliederung IR HRM2	Rechnung 2022		Budget 2022		Rechnung 2021	
		Ausgaben	Einnahmen	Ausgaben	Einnahmen	Ausgaben	Einnahmen
5	SOZIALE SICHERHEIT					39'764.95	
	Netto Ausgaben						39'764.95
534	Wohnen im Alter (ohne Pflege)					39'764.95	
534.5040.01	Wohnen im Alter, Sanierungsarbeiten					39'764.95	
6	VERKEHR UND NACHRICHTENÜBERMITTLUNG	755'116.40	7'706.95	800'000		427'631.30	
	Netto Ausgaben		747'409.45		800'000		427'631.30
615	Gemeindestrassen	755'116.40	7'706.95	800'000		427'631.30	
615.5010.04	Neue Personenunterführung Schlossbergstrasse (Gde.-Abstimmung 24.11.2019)	99'894.95		150'000		49'081.30	
615.5010.05	Sanierung Parkplatz Bärenboden (Gde.-Vers. 09.06.2021)	108'822.45					
615.5010.14	Sanierung Leonhardstrasse (Gde.-Abstimmung 10.02.2019)					45'854.25	
615.5010.16	Sanierung Talweg, Alpbachhofstatt bis Rossgaden (Gde.-Vers. 24.03.2021)	23'507.85				283'794.30	
615.5010.17	Sanierung Spannortweg (Gde.-Vers. 24.03.2021)	84'199.40				40'113.15	
615.5010.18	Sanierung Talstrasse, Rossgaden bis Sagerberg (Gde.-Abstimmung 27.11.2022)	20'201.55					
615.5010.19	Sanierung Niederhofenstrasse Nord (Gde.-Abstimmung 13.02.2022)	418'490.20		650'000			
615.5010.81	Planung Personenunterführung Schlossbergstrasse (Gde.-Vers. 27.03.2019)					8'788.30	
615.6320.00	Beiträge von Gemeinden und Gemeindezweckverbänden		7'706.95				

8.3 Investitionsrechnung nach Funktionen

Druckdatum:

22.02.2023

Konto	Investitionsrechnung Funktionale Gliederung IR HRM2	Rechnung 2022		Budget 2022		Rechnung 2021	
		Ausgaben	Einnahmen	Ausgaben	Einnahmen	Ausgaben	Einnahmen
7	UMWELTSCHUTZ UND RAUMORDNUNG Netto Ausgaben	185'699.40	125'000.00 60'699.40	275'000	275'000		
771	Friedhof und Bestattung			100'000			
771.5040.01	Sanierung Friedhofkapelle und Zufahrt Friedhof Süd (Gde.-Vers. 28.09.2022)			100'000			
790	Raumordnung	185'699.40	125'000.00	175'000			
790.5090.02	Testplanung Zentrumsentwicklung (Gde.-Vers. 24.11.2021)	185'699.40		100'000			
790.5090.03	Entwicklungskonzept ESP Breiteli (Kreditgenehmigung noch offen)			75'000			
790.6310.00	Beiträge vom Kanton		125'000.00				
	Total Netto Ausgaben	2'969'912.57	1'002'728.95 1'967'183.62	1'975'000	1'975'000	791'792.40	205'318.59 586'473.81
	Gesamttotal	2'969'912.57	2'969'912.57	1'975'000	1'975'000	791'792.40	791'792.40

8.4 Investitionsrechnung nach Kostenarten

Druckdatum:

22.02.2023

Konto	Investitionsrechnung Artengliederung IR HRM2	Rechnung 2022		Budget 2022		Rechnung 2021	
		Ausgaben	Einnahmen	Ausgaben	Einnahmen	Ausgaben	Einnahmen
5	Investitionsausgaben	2'969'912.57		1'975'000		791'792.40	
	Netto Aufwand		2'969'912.57		1'975'000		791'792.40
50	Sachanlagen	2'969'912.57		1'975'000		791'792.40	
500	Grundstücke	13'244.70				128.40	
5000	Grundstücke	13'244.70				128.40	
501	Strassen und Verkehrswege	755'116.40		800'000		427'631.30	
5010	Strassen und Verkehrswege	755'116.40		800'000		427'631.30	
504	Hochbauten	1'631'882.13		830'000		253'174.95	
5040	Hochbauten	1'631'882.13		830'000		253'174.95	
506	Mobilien	225'034.85				110'857.75	
5060	Mobilien	225'034.85				110'857.75	
509	Übrige Sachanlagen	344'634.49		345'000			
5090	Übrige Sachanlagen	344'634.49		345'000			

8.4 Investitionsrechnung nach Kostenarten

Druckdatum:

22.02.2023

Konto	Investitionsrechnung Artengliederung IR HRM2	Rechnung 2022		Budget 2022		Rechnung 2021	
		Ausgaben	Einnahmen	Ausgaben	Einnahmen	Ausgaben	Einnahmen
6	Investitionseinnahmen		1'002'728.95				205'318.59
	Netto Ertrag	1'002'728.95				205'318.59	
63	Investitionsbeiträge für eigene Rechnung		1'002'728.95				205'318.59
630	Bund		850'000.00				
6300	Bund		850'000.00				
631	Kantone und Konkordate		145'022.00				76'930.00
6310	Kantone und Konkordate		145'022.00				76'930.00
632	Gemeinde und Gemeindezweckverbände		7'706.95				
6320	Gemeinde und Gemeindezweckverbände		7'706.95				
636	Private Organisationen ohne Erwerbszweck						128'388.59
6360	Private Organisationen ohne Erwerbszweck						128'388.59
	Total	2'969'912.57	1'002'728.95	1'975'000		791'792.40	205'318.59
	Netto Aufwand		1'967'183.62		1'975'000		586'473.81
	Gesamttotal	2'969'912.57	2'969'912.57	1'975'000	1'975'000	791'792.40	791'792.40

8.5 Bilanz

Druckdatum: 22.02.2023

Konto	Bilanz Bilanzgliederung HRM2	Bestand per 01.01.2022	Veränderungen		Bestand per 31.12.2022
			Zuwachs	Abgang	
1	Aktiven	12'262'216.70	33'143'210.44	34'135'700.68	11'269'726.46
10	Finanzvermögen	6'159'873.95	30'173'297.87	32'322'974.36	4'010'197.46
100	Flüssige Mittel und kurzfristige Geldanlagen	2'737'043.51	21'864'074.51	23'078'414.16	1'522'703.86
1000	Kasse	3'688.35	51'049.10	50'398.85	4'338.60
1000.01	Kasse	3'688.35	51'049.10	50'398.85	4'338.60
1001	Post	1'095'822.59	11'933'878.60	12'247'891.70	781'809.49
1001.00	Postcheckkonti	1'095'822.59	11'933'878.60	12'247'891.70	781'809.49
1002	Bank	1'637'452.57	9'871'855.81	10'772'811.61	736'496.77
1002.00	Bankkontokorrente, diverse Banken	1'637'452.57	9'871'855.81	10'772'811.61	736'496.77
1004	Debit- und Kreditkarten	80.00	7'291.00	7'312.00	59.00
1004.01	Debit- und Kreditkarten	80.00	7'291.00	7'312.00	59.00
101	Forderungen	2'563'672.34	8'208'666.61	9'148'834.10	1'623'504.85
1010	Forderungen aus Lieferungen und Leistungen gegenüber Dritten	1'372'506.09	228'769.26	1'334'043.00	267'232.35
1010.09	Forderungen Einmalgebühren	38'463.09	40'788.36		79'251.45
1010.71	Forderung EG INWERSO Immobilien AG und CAS Liegenschaften AG (Verkauf Landparzelle Gygen)	1'120'250.00		1'120'250.00	0.00
1010.99	Übrige Forderungen	213'793.00	187'980.90	213'793.00	187'980.90
1011	Kontokorrente mit Dritten	730'765.48	6'899'695.55	7'356'420.53	274'040.50
1011.10	Kontokorrent Finanzdirektion Uri (URTax)	730'765.48	6'899'695.55	7'356'420.53	274'040.50
1012	Steuerforderungen	1'042.80	-1'042.80		
1012.51	Forderungen Quellensteuer	1'042.80	-1'042.80		0.00

8.5 Bilanz

Druckdatum: 22.02.2023

Konto	Bilanz Bilanzgliederung HRM2	Bestand per 01.01.2022	Veränderungen		Bestand per 31.12.2022
			Zuwachs	Abgang	
1014	Transferforderungen	458'068.75	1'080'131.90	458'068.75	1'080'131.90
1014.11	Forderungen Kanton	458'068.75	1'080'131.90	458'068.75	1'080'131.90
1019	Übrige Forderungen	1'289.22	1'112.70	301.82	2'100.10
1019.11	Forderungen Verrechnungssteuer	300.92	1'112.70	300.92	1'112.70
1019.70	Forderung aus Veruntreuungsfall	175'275.30		8'400.00	166'875.30
1019.71	Wertberichtigung Forderung Veruntreuungsfall	-175'275.30		-8'400.00	-166'875.30
1019.81	Mietzinskaution Notwohnung Sozialdienst Urner Oberland	988.30		0.90	987.40
104	Aktive Rechnungsabgrenzungen	73'272.10	95'196.75	73'272.10	95'196.75
1041	Sach- und übriger Betriebsaufwand	36'215.30	36'546.75	36'215.30	36'546.75
1041.01	Transitorische Aktiven Sach- und übriger Betriebsaufwand	36'215.30	36'546.75	36'215.30	36'546.75
1043	Transfers der Erfolgsrechnung	20'000.00	28'100.00	20'000.00	28'100.00
1043.01	Transitorische Aktiven Transfererträge	20'000.00	28'100.00	20'000.00	28'100.00
1044	Finanzaufwand / Finanzertrag	14'940.00	29'880.00	14'940.00	29'880.00
1044.01	Transitorische Aktiven Zinsen	14'940.00	29'880.00	14'940.00	29'880.00
1045	Übriger betrieblicher Ertrag		670.00		670.00
1045.01	Transitorische Aktiven übriger betrieblicher Ertrag	0.00	670.00		670.00
1046	Aktive Rechnungsabgrenzungen Investitionsrechnung	2'116.80		2'116.80	
1046.01	Transitorische Aktiven Investitionen	2'116.80		2'116.80	0.00
107	Langfristige Finanzanlagen	106'386.00	5'360.00	22'454.00	89'292.00
1070	Aktien und Anteilscheine	106'386.00	5'360.00	22'454.00	89'292.00
1070.01	Aktien Gotthardraststätte A2 Uri AG	61'380.00	5'115.00		66'495.00
1070.02	Aktien Dätwyler Holding AG	41'406.00		22'454.00	18'952.00
1070.03	Aktien Dampfbahn Furka-Bergstrecke AG	800.00			800.00

8.5 Bilanz

Druckdatum: 22.02.2023

Konto	Bilanz Bilanzgliederung HRM2	Bestand per 01.01.2022	Veränderungen		Bestand per 31.12.2022
			Zuwachs	Abgang	
1070.04	Aktien Basis57 nachhaltige Wassernutzung AG	2'800.00	245.00		3'045.00
108	Sach- und immaterielle Anlagen Finanzvermögen	679'500.00			679'500.00
1080	Grundstücke Finanzvermögen	478'500.00			478'500.00
1080.03	Landparzelle Butzen	105'000.00			105'000.00
1080.05	Landparzelle Gygen (ehemals ARA)	373'500.00			373'500.00
1084	Gebäude Finanzvermögen	201'000.00			201'000.00
1084.11	Badhüsli, Lindenstrasse	201'000.00			201'000.00
14	Verwaltungsvermögen	6'102'342.75	2'969'912.57	1'812'726.32	7'259'529.00
140	Sachanlagen Verwaltungsvermögen	2'897'042.75	2'784'213.17	1'653'026.92	4'028'229.00
1400	Grundstücke Verwaltungsvermögen	1'603'011.75	13'244.70	56.45	1'616'200.00
1400.51	Landparzelle Stegmätteli, Wohnen im Alter	409'200.00			409'200.00
1400.71	Landparzelle Pfaffenmatt, Sportanlage	1'193'811.75	13'244.70	56.45	1'207'000.00
1401	Strassen und Verkehrswege	367'009.00	755'116.40	86'116.40	1'036'009.00
1401.01	Gemeindehausparkplatz	1.00			1.00
1401.02	Parkplätze Schulanlagen	1.00			1.00
1401.03	Parkplatz Friedhof	1.00			1.00
1401.04	Parkplatz Bärenboden	0.00	108'822.45	7'822.45	101'000.00
1401.31	Höheweg	1.00			1.00
1401.32	Reussstrasse	100'000.00		7'000.00	93'000.00
1401.33	Wilerstrasse	1.00			1.00
1401.34	Bärenbodenweg	1.00			1.00
1401.35	Spätachweg	1.00			1.00
1401.36	Schlenggenweg	1.00			1.00
1401.37	Spannortweg	12'000.00	84'199.40	14'199.40	82'000.00
1401.38	Leonhardstrasse	104'000.00		7'000.00	97'000.00
1401.39	Talstrasse	94'000.00	43'709.40	9'709.40	128'000.00

8.5 Bilanz

Druckdatum: 22.02.2023

Konto	Bilanz Bilanzgliederung HRM2	Bestand per 01.01.2022	Veränderungen		Bestand per 31.12.2022
			Zuwachs	Abgang	
1401.40	Niederhofenstrasse	0.00	418'490.20	29'490.20	389'000.00
1401.71	Personenunterführung Schlossbergstrasse	57'000.00	99'894.95	10'894.95	146'000.00
1401.90	Umsetzung Tempo-30-Zonen	1.00			1.00
1403	Übrige Tiefbauten	4.00			4.00
1403.01	Friedhofanlage	1.00			1.00
1403.11	Ribitälerverbauung	1.00			1.00
1403.12	Steinschlagschutzverbauung Rislai-Gunterli	1.00			1.00
1403.21	Schutzverbauungen Oberwiler, Hüseriberg	1.00			1.00
1404	Hochbauten	879'011.00	1'631'882.13	1'334'883.13	1'176'010.00
1404.01	Werkhütte Bärenboden	1.00			1.00
1404.11	Gemeindehaus-Kasino	81'000.00		26'000.00	55'000.00
1404.12	Gemeindeturnhalle	23'000.00		2'000.00	21'000.00
1404.21	Kirchmattschulhaus	1.00			1.00
1404.22	Stegmattschulhaus	1.00	199'202.45	20'203.45	179'000.00
1404.23	Wytheidschulhaus	1.00			1.00
1404.24	Schulhausanlage Jagdmatt	38'000.00	510'249.73	355'249.73	193'000.00
1404.25	Kindergarten-Pavillon	1.00			1.00
1404.31	Sanitätshilfsstelle Jagdmatt	1.00			1.00
1404.32	Zivilschutzanlage/Öffentlicher Schutzraum Butzen	12'000.00	922'429.95	858'429.95	76'000.00
1404.33	Öffentlicher Schutzraum EBE	1.00			1.00
1404.34	Öffentlicher Schutzraum Unterer Butzen	1.00			1.00
1404.35	Öffentlicher Schutzraum Mohrenkopf	1.00			1.00
1404.36	Öffentlicher Schutzraum Spannort	1.00			1.00
1404.41	Feuerwehrlokal	1.00			1.00
1404.51	Wohnen im Alter	11'000.00		1'000.00	10'000.00
1404.61	Spielplatz Jagdmatt	27'000.00		3'000.00	24'000.00
1404.71	Sportanlage Pfaffenmatt	687'000.00		69'000.00	618'000.00
1406	Mobilien	48'007.00	383'969.94	231'970.94	200'006.00
1406.11	Fahrzeuge und Geräte Werkhof	1.00			1.00

8.5 Bilanz

Druckdatum: 22.02.2023

Konto	Bilanz Bilanzgliederung HRM2	Bestand per 01.01.2022	Veränderungen		Bestand per 31.12.2022
			Zuwachs	Abgang	
1406.12	Fahrzeuge und Geräte Feuerwehr	48'000.00	225'034.85	137'034.85	136'000.00
1406.21	EDV-Anlage Gemeindeverwaltung	1.00			1.00
1406.22	EDV-Anlagen Schule	1.00	158'935.09	94'936.09	64'000.00
1406.42	Mobilien Stegmattschulhaus	1.00			1.00
1406.43	Mobilien Wytheidschulhaus	1.00			1.00
1406.44	Mobilien Schulhausanlage Jagdmatt	1.00			1.00
1406.61	Mobilien Quartieramt	1.00			1.00
142	Immaterielle Anlagen		185'699.40	154'699.40	31'000.00
1429	Übrige immaterielle Anlagen		185'699.40	154'699.40	31'000.00
1429.02	Testplanung Zentrumsentwicklung	0.00	185'699.40	154'699.40	31'000.00
145	Beteiligungen, Grundkapitalien	3'155'300.00			3'155'300.00
1452	Beteiligungen an Gemeinden und Gemeindezweckverbänden	1'144'000.00			1'144'000.00
1452.01	Aktien Abwasser Uri	1'144'000.00			1'144'000.00
1454	Beteiligungen an öffentlichen Unternehmungen	2'011'300.00			2'011'300.00
1454.01	Aktien Lisag Uri	5'300.00			5'300.00
1454.02	Aktien Auto AG Uri	1'000.00			1'000.00
1454.03	Aktien Uri Tourismus AG	5'000.00			5'000.00
1454.71	Dotationskapital an Wasserversorgung Erstfeld (Gemeindewerke)	2'000'000.00			2'000'000.00
146	Investitionsbeiträge	50'000.00		5'000.00	45'000.00
1466	Investitionsbeiträge an private Organisationen ohne Erwerbszweck	50'000.00		5'000.00	45'000.00
1466.01	Gemeindebeitrag Sanierung Sportplatz Krump	50'000.00		5'000.00	45'000.00

8.5 Bilanz

Druckdatum: 22.02.2023

Konto	Bilanz Bilanzgliederung HRM2	Bestand per 01.01.2022	Veränderungen		Bestand per 31.12.2022
			Zuwachs	Abgang	
2	Passiven	12'262'216.70	12'202'587.67	13'195'077.91	11'269'726.46
20	Fremdkapital	7'447'651.24	12'169'267.00	13'190'591.66	6'426'326.58
200	Laufende Verbindlichkeiten	671'193.24	12'070'001.85	12'122'533.66	618'661.43
2000	Laufende Verbindlichkeiten aus Lieferungen und Leistungen von Dritten	620'733.19	10'054'788.40	10'103'237.76	572'283.83
2000.10	Kreditoren Sammelkonto	620'733.19	10'054'788.40	10'103'237.76	572'283.83
2001	Kontokorrente mit Dritten	23'442.25	2'012'213.45	2'013'295.90	22'359.80
2001.50	Kontokorrent Ausgleichskasse Uri	16'834.80	844'375.05	846'558.50	14'651.35
2001.51	Kontokorrent Unfallversicherung	2'822.35	83'038.45	82'080.45	3'780.35
2001.52	Kontokorrent Pensionskasse Uri	0.00	965'928.60	965'928.60	0.00
2001.53	Kontokorrent Krankentaggeldversicherung	895.10	34'111.35	34'038.35	968.10
2001.54	Kontokorrent Familienausgleichskasse Uri	0.00	83'110.00	83'110.00	0.00
2001.81	Kontokorrent Gewerbeverein Erstfeld (Erstfelder Geld)	2'890.00	1'650.00	1'580.00	2'960.00
2006	Depotgelder und Kautionen	27'000.00	3'000.00	6'000.00	24'000.00
2006.00	Mieterkautionen Wohnen im Alter	27'000.00	3'000.00	6'000.00	24'000.00
2009	Übrige laufende Verbindlichkeiten	17.80			17.80
2009.10	Spenden Sozialdienst Urner Oberland	17.80			17.80
201	Kurzfristige Finanzverbindlichkeiten	1'018'000.00	5'400.00	1'010'800.00	12'600.00
2010	Verbindlichkeiten gegenüber Finanzintermediären	1'000'000.00		1'000'000.00	
2010.00	Kurzfristige Finanzverbindlichkeiten, diverse Banken	1'000'000.00		1'000'000.00	0.00
2011	Verbindlichkeiten gegenüber öffentlichen Gemeinwesen und Gemeindezweckverbänden	18'000.00	5'400.00	10'800.00	12'600.00
2011.61	Verpflichtung Erstellung Veloabstellanlagen (Agglomerationsprogramm)	18'000.00	5'400.00	10'800.00	12'600.00

8.5 Bilanz

Druckdatum: 22.02.2023

Konto	Bilanz Bilanzgliederung HRM2	Bestand per 01.01.2022	Veränderungen		Bestand per 31.12.2022
			Zuwachs	Abgang	
204	Passive Rechnungsabgrenzungen	99'458.00	93'865.15	57'258.00	136'065.15
2040	Personalaufwand	42'200.00	12'500.00		54'700.00
2040.01	Transitorische Passiven Personalaufwand	42'200.00	12'500.00		54'700.00
2041	Sach- und übriger Betriebsaufwand	29'000.10	67'770.15	29'000.10	67'770.15
2041.01	Transitorische Passiven Sach- und übriger Betriebsaufwand	29'000.10	67'770.15	29'000.10	67'770.15
2043	Transfers der Erfolgsrechnung	3'992.90		3'992.90	
2043.01	Transitorische Passiven Transferaufwendungen	3'992.90		3'992.90	0.00
2044	Finanzaufwand / Finanzertrag	5'635.00	5'635.00	5'635.00	5'635.00
2044.01	Transitorische Passiven Zinsen	5'635.00	5'635.00	5'635.00	5'635.00
2045	Übriger betrieblicher Ertrag	8'630.00	7'960.00	8'630.00	7'960.00
2045.01	Transitorische Passiven übriger betrieblicher Ertrag	8'630.00	7'960.00	8'630.00	7'960.00
2049	Übrige passive Rechnungsabgrenzungen Erfolgsrechnung	10'000.00		10'000.00	
2049.01	Übrige Transitorische Passiven	10'000.00		10'000.00	0.00
206	Langfristige Finanzverbindlichkeiten	5'620'000.00			5'620'000.00
2064	Darlehen, Schuldscheine	5'500'000.00			5'500'000.00
2064.00	Festverzinsliche Darlehen	5'500'000.00			5'500'000.00
2069	Übrige langfristige Finanzverbindlichkeiten	120'000.00			120'000.00
2069.02	Verpflichtung für Kauf Baurechtsparzelle (Sanierung Schleggenweg)	120'000.00			120'000.00
208	Langfristige Rückstellungen	39'000.00			39'000.00
2085	Langfristige Rückstellungen aus übriger betrieblicher Tätigkeit	39'000.00			39'000.00
2085.41	Rückstellungen für Pflegerestkosten	39'000.00			39'000.00

8.5 Bilanz

Druckdatum: 22.02.2023

Konto	Bilanz Bilanzgliederung HRM2	Bestand per 01.01.2022	Veränderungen		Bestand per 31.12.2022
			Zuwachs	Abgang	
29	Eigenkapital	4'814'565.46	33'320.67	4'486.25	4'843'399.88
290	Spezialfinanzierungen im Eigenkapital	158'694.87		4'486.25	154'208.62
2900	Spezialfinanzierungen im Eigenkapital	158'694.87		4'486.25	154'208.62
2900.11	Quartieramt	158'694.87		4'486.25	154'208.62
299	Bilanzüberschuss/-fehlbetrag	4'655'870.59	33'320.67		4'689'191.26
2990	Jahresergebnis		33'320.67		33'320.67
2990.01	Jahresergebnis	0.00	33'320.67		33'320.67
2999	Kumulierte Ergebnisse der Vorjahre	4'655'870.59			4'655'870.59
2999.01	Kumulierte Ergebnisse der Vorjahre	4'655'870.59			4'655'870.59

9.1 Jahresbericht des Einwohnergemeinderates

Geschätzte Mitbürgerinnen und Mitbürger

Wir freuen uns, Ihnen als Anhang zur Jahresrechnung 2022 einen Rückblick über die wesentlichen Ereignisse in unserer Gemeinde im abgelaufenen Jahr zu präsentieren. Mit dem vorliegenden Bericht werden auch einige Zahlen und Fakten festgehalten, welche künftig als Nachschlagewerk dienen und Ihnen in den kommenden Jahren interessante Vergleichsmöglichkeiten bieten.

Coronavirus-Pandemie

Der Bundesrat hat die letzten Massnahmen zum Coronavirus Ende März 2022 aufgehoben und die besondere Lage beendet. Mit der Beendigung der besonderen Lage sind wiederum die Kantone zuständig, allfällige Massnahmen zu erlassen. Die im Herbst zirkulierenden Virusvarianten verursachten mildere Krankheitsverläufe. Der Bund hat eine Auffrischimpfung für besonders gefährdete Personen empfohlen, um das Immunsystem an den Erreger zu erinnern und den Impfschutz gegen schwere Verläufe wieder zu erhöhen.

9.1.1 Statistische Angaben 2022

Zivilstandsamt

Geburten	2022	2021	2020	2019	2018	2017	2016	2015	2014
in der Gemeinde		1	1						
ausserhalb der Gemeinde	31	47	41	38	29	22	34	41	27
Total	31	48	42	38	29	22	34	41	27

Die 31 registrierten Geburten des Jahres 2022 verteilen sich auf 15 Mädchen und 16 Knaben.

Todesfälle	2022	2021	2020	2019	2018	2017	2016	2015	2014
in der Gemeinde	29	24	18	19	17	22	26	19	11
ausserhalb der Gemeinde	19	27	19	24	14	18	28	25	21
Total	48	51	37	43	31	40	54	44	32

Von den Verstorbenen waren 28 Personen männlichen und 20 Personen weiblichen Geschlechts. Von den 36 auf dem Friedhof Erstfeld vorgenommenen Bestattungen waren 13 Urnenbeisetzungen. Im Jahr 2022 gab es keine Erdbestattungen. Im Gemeinschaftsgrab Erstfeld sind im vergangenen Jahr 23 Beisetzungen erfolgt.

Einwohnerkontrolle

Die Einwohnerkontrolle verzeichnete im Jahr 2022 total 317 Anmeldungen und 259 Abmeldungen. Unter Berücksichtigung der registrierten Geburten und Todesfälle ergibt sich per Ende 2022 ein **Bevölkerungsstand von 3'990 Einwohnerinnen und Einwohnern** (inkl. Wochenaufenthalter). Im Vergleich zum Vorjahr (3'949) sind somit 41 Personen mehr in Erstfeld wohnhaft.

Die Zahl der ausländischen Bevölkerung in Erstfeld betrug Ende Dezember 2022 959 Personen. Im Vorjahr waren 891 kontrollpflichtige Ausländer registriert. Von den 959 Ausländerinnen und Ausländern sind 34.51 % im Besitze der Niederlassungsbewilligung (Ausweis C).

Per Ende Juli 2022 lebten 826 Personen aus dem Asyl- und Flüchtlingsbereich im Kanton Uri. Es handelt sich um 362 anerkannte Flüchtlinge, 194 vorläufig Aufgenommene, 36 Asylsuchende und 218 mit dem Schutzstatus S. Von den 194 vorläufig Aufgenommenen und 36 Asylsuchenden sind 58 Personen in Erstfeld wohnhaft.

Älteste Einwohnerinnen und Einwohner am 31. Dezember 2022

Frauen

- Martha Furrer-Omlin 23.06.1913
- Gertrud Gisler-Infanger 23.10.1923

Männer

- Rudolf Gasser-Gasser 18.08.1925
- Leo Tresch-Herger 23.05.1926

Arbeitslosenstatistik

Von den im Kanton Uri per Ende Dezember 2022 registrierten 150 arbeitslosen Personen stammen 30 aus der Gemeinde Erstfeld. Es handelt sich dabei um 11 Frauen und 19 Männer. Im Vergleich zum Vorjahr (206 Arbeitslose) ist die Zahl der Arbeitslosen um 56 Personen gesunken.

Statistik SBB-Generalabonnement

Die übertragbaren **SBB-Generalabonnemente** sind noch bis Ende 2023 bei der Gemeinde Erstfeld erhältlich. Die Tageskarte kostet CHF 40.– und kann frühestens drei Monate im Voraus reserviert werden. Die durchschnittliche Auslastung im Jahr 2022 belief sich auf 94.08 % (Vorjahr 81.21 %). Die Tageskarten können am Schalter der Gemeindekasse oder online via www.erstfeld.ch reserviert werden. Ab 2024 werden die Tageskarten Gemeinde durch ein Nachfolgeprodukt «Spartageskarte Gemeinde» abgelöst. Die Gemeinde Erstfeld wird sich Anfang 2023 mit dem Nachfolgeprodukt befassen und über ein mögliches Angebot entscheiden.

Betreibungsamt

Das Betreibungsamt Erstfeld wird von Beat Schuler geführt. Als Stellvertreter amtiert Fabian Zraggen. Das Betreibungsamt im 2. Stock des Gemeindehauses ist zudem für 17 weitere Urner Gemeinden tätig. Nebst dem Kreis Erstfeld wird lediglich noch in der Gemeinde Altdorf ein Betreibungsamt geführt.

Die Betriebsstatistik für das Jahr 2022 zeigt folgendes Bild:

	2022	2021	2020	2019	2018	2017	2016	2015	2014
Zahlungsbefehle	784	848	773	1028	888	1101	984	945	781
Pfändungen/Verlustscheine (SchKg 115)	286	463	400	435	463	622	510	514	449
Verwertungen	283	460	390	424	434	582	453	458	404

Im Jahr 2022 hat das Betreibungsamt Erstfeld sieben Konkursandrohungen ausgesprochen.

9.1.2 Abstimmungen – Wahlen

Die Stimmbeteiligung bei den Abstimmungen und Wahlen ist aus der jährlich von der Standeskanzlei Uri herausgegebenen Statistik ersichtlich. Bei den eidgenössischen Urnengängen belegt die Gemeinde Erstfeld mit einer Stimmbeteiligung von 41.3 % den 9. Rang. Bei den kantonalen Wahlen und Abstimmungen liegt Erstfeld mit einer Stimmbeteiligung von 39 % auf dem 8. Platz. Der Grossteil der Stimmberechtigten (über 95 %) benutzt für den Urnengang die briefliche Stimmabgabe. Diese ist jedoch nur mit der persönlichen Unterschrift gültig.

Stille Wahlen für die Gemeindebehörden

Die **Gemeinde- und Schulratswahlen** für die Amtsdauer 2023/2024 sind im August 2022 wiederum in **stiller Wahl** erfolgt, einzig für den vakanten Sitz im Schulrat wurde eine Wahl an der Urne erforderlich. Nach 12-jähriger Tätigkeit im Gemeinderat ausgeschieden ist per 31. Dezember 2022 Gemeindepräsidentin Pia Tresch. Sie war zwei Jahre als Gemeinderätin, vier Jahre als Gemeindevizepräsidentin und sechs Jahre als Gemeindepräsidentin tätig. Neu als Präsident des Gemeinderates wurde Walter Marty (SVP), bisher Mitglied, gewählt. Er tritt die Nachfolge von Gemeindepräsidentin Pia Tresch-Walker (parteilos) an. Bestätigt wurden die bisherigen fünf Mitglieder Bernadette Bürer-Kipfer (CVP - Die Mitte), Rebekka Wyler (SP), Flavian Levy (SVP), Markus Zraggen (parteilos) und Bernadette Wipfli-Epp (CVP - Die Mitte). Als neues Mitglied des Gemeinderates wurde Urs Kieliger (parteilos) gewählt. Der Rat wird somit in neuer Zusammensetzung ab 1. Januar 2023 die Amtsdauer 2023/2024 in Angriff nehmen.

Neu als Präsident des Schulrates wurde Christian Kieliger (FDP Die Liberalen), bisher Mitglied, gewählt. Er folgt auf Claudia Cathry-Gwerder (CVP - Die Mitte), die ihre Demission auf Ende 2022 bekannt gegeben hat. Sie war zwei Jahre als Schulrätin, ein Jahr als Schulratsvizepräsidentin und fünf Jahre als Schulratspräsidentin tätig. Bestätigt wurde das bisherige Mitglied Karin Mangold-Meier (SP). Als neue Mitglieder sind ab 1. Januar 2023 Anton Furrer (CVP - Die Mitte) und Ute Saretzki (parteilos) im Schulrat tätig. Anton Furrer und Ute Saretzki treten die Nachfolge von Alois Furrer (CVP - Die Mitte) und Brigitte Walker Niederer (SP) an. Beide haben auf Ende 2022 ihre Demission eingereicht. Alois Furrer war ein Jahr als Schulrat und fünf Jahre als Schulratsvizepräsident aktiv. Brigitte Walker Niederer war vier Jahre als Schulrätin tätig. Bei den Mitgliedern des Schulrates sind weniger Kandidatinnen und Kandidaten nominiert worden, als Sitze zu besetzen waren. Für die Wahl eines Mitgliedes des Schulrates wurde der ordentliche Wahlgang fortgesetzt. Die Urnenwahl fand am 25. September 2022 statt. Als neues Mitglied ist ab 1. Januar 2023 Michele Paganini (FDP Die Liberalen) im Schulrat tätig.

Regierungsrat Uri – Wahl von Sicherheitsdirektor Dimitri Moretti zum Landesstatthalter

Das Urner Stimmvolk hat am 13. Februar 2022 den Erstfelder Regierungsrat Dimitri Moretti (SP) für zwei Jahre zum Landesstatthalter ernannt. An dieser Stelle wird Dimitri Moretti nochmals herzlich zur ehrenvollen Wahl gratuliert und für seine Tätigkeit zum Wohle des Kantons Uri bestens gedankt.

9.1.3 Gemeindeversammlungen

Im Jahr 2022 wurden drei Gemeindeversammlungen mit 24 traktandierten Geschäften durchgeführt.

8. Juni 2022 (97 Personen) Rechnungsgemeindeversammlung

- Die Einbürgerungsgesuche der Familie Gashi-Avdijaj, kosovarische Staatsangehörige, Hofstatt 16, werden genehmigt.
 - Suada Gashi-Avdijaj (1988)
 - Albijon Gashi-Avdijaj (2013)
 - Elijesa Gashi-Avdijaj (2014)
 - Agim Gashi-Avdijaj (2021)
- Das Einbürgerungsgesuch von Dilan Tekdemir, 1993, türkische Staatsangehörige, Spätach 1a, wird genehmigt.
- Das Einbürgerungsgesuch von Asmin Tekdemir, 2002, türkische Staatsangehörige, Spätach 1a, wird genehmigt.
- Der Erteilung des Ehrenbürgerrechts der Gemeinde Erstfeld an Michael Huser-Amgwerd wird zugestimmt.
- Dem Kreditbegehren von CHF 285'000.– für die Schaffung von zusätzlichen Arbeitsflächen Schulhaus Jagdmatt (zwei Gruppenräume, Raumnutzung Gang, Raumteiler) wird die Zustimmung erteilt.
- Die Abrechnung über die Planung der neuen Personenunterführung Schlossbergstrasse mit Kosten von CHF 169'181.45 wird genehmigt. Gegenüber dem eingeholten Kredit ergeben sich Mehrkosten von CHF 19'181.45. Der verantwortliche Einwohnergemeinderat wird entlastet.
- Ausserdem wird den folgenden Jahresrechnungen 2021 zugestimmt:
 - «Spannort» mit einem Verlust von CHF 64'410.09
 - Gemeindewerke mit einem Verlust von CHF 380'514.63
- Die Rechnung 2021 der Einwohnergemeinde mit einem Gewinn von CHF 2'298'179.– wird ebenfalls genehmigt.

28. September 2022 (52 Personen)

- Die Einbürgerungsgesuche der Familie Avdijaj, kosovarische Staatsangehörige, Wilerstrasse 2, werden genehmigt.
 - Femi Avdijaj (1992)
 - Ali Avdijaj (2017)
 - Arian Avdijaj (2019)
- Das Einbürgerungsgesuch von Gönül Avcu-Kenar, 1963, türkische Staatsangehörige, Gotthardstrasse 156, wird genehmigt.

- Dem Kreditbegehren von CHF 130'000.– für das Projekt Sanierung Friedhofkapelle sowie Friedhofgestaltung mit Erstellung eines hindernisfreien Zugangs wird die Zustimmung erteilt.
- Die Abrechnung über die Sanierung der Leonhardstrasse mit Kosten von CHF 491'701.55 wird genehmigt. Gegenüber dem eingeholten Kredit ergeben sich Minderkosten von CHF 228'298.45. Der verantwortliche Einwohnergemeinderat wird entlastet.
- Genehmigt wird auch die Abrechnung über die Sanierung des Spannortweges mit Kosten von CHF 124'312.55. Gegenüber dem eingeholten Kredit ergeben sich Minderkosten von CHF 687.45. Der verantwortliche Einwohnergemeinderat wird entlastet.

23. November 2022 (67 Personen) Budgetgemeindeversammlung

- Die nachstehenden offenen Wahlen wurden getroffen:

Erstfelder Vertreter/in im regionalen Sozialrat Erstfeld / Urner Oberland (Amtsdauer 2023/2024)

Sozialvorsteherin Bernadette Bürer-Kipfer

Baukommission (Amtsdauer 2023/2024)

- a) Präsidentin Heinz Habermacher-Koca
- b) Mitglieder:
 - Martin Huber-Zgraggen
 - Roger Püntener-Baumann
 - Mario Baumann
 - Erich Zgraggen

Rechnungsprüfungskommission (Amtsdauer 2023/2024)

- a) Präsident Lukas Epp-Gehrig
- b) Mitglieder:
 - Luigi Migliozi-Aschwanden
 - Daniela Walker-Lang
 - Werner Zgraggen-Kawälde
 - Willy Gnos-Zberg

Ex officio Mitglied des Einwohnergemeinderates in den Verwaltungsrat der Gemeindewerke (Restamtsdauer 2023) zufolge Wahl zum Gemeindepräsidenten von ex officio Mitglied Marty Walter

Mitglied Rebekka Wyler

- Das Einbürgerungsgesuch von Kumrije Nazipi-Cazimi, 1985, serbische Staatsangehörige, Gotthardstrasse 98, wird genehmigt.
- Der Zusammenarbeitsvertrag zwischen den Einwohnergemeinden Andermatt, Bürglen, Erstfeld, Göschenen, Gurtellen, Hospental, Realp, Schattdorf, Silenen, Spiringen und Wassen über die Bildung eines regionalen Sozialrates und die Führung eines gemeinsamen Sozialdienstes wird genehmigt.

- Die Abrechnung über die Sanierung des Talweges (Abschnitt Alpbachhofstatt bis «Rossgaden») mit Kosten von CHF 307'302.15 wird genehmigt. Gegenüber dem eingeholten Kredit ergeben sich Mehrkosten von CHF 12'302.15. Der verantwortliche Einwohnergemeinderat wird entlastet.
- Ebenfalls wird die Abrechnung über die Sanierung des Parkplatzes Bärenboden mit Kosten von CHF 108'822.45 genehmigt. Gegenüber dem eingeholten Kredit ergeben sich Minderkosten von CHF 1'177.55. Der verantwortliche Einwohnergemeinderat wird entlastet.
- Das Budget 2023 des «Spannort» mit einem ausgeglichenen Ergebnis und die betrieblichen Investitionen in der Höhe von CHF 253'000.– werden genehmigt.
- Das Geschäft Budget 2023 der Wasserversorgung Erstfeld wurde aufgrund der Verletzung der Ausstandspflicht des RPK-Präsidenten abtraktandiert und auf die nächste Gemeindeversammlung vom Mittwoch, 12. März 2023, verschoben.
- Der Steuerfuss der Einwohnergemeinde für das Jahr 2023 wird auf 103 % (wie bisher) festgelegt.
- Der Kapitalsteuersatz per 1. Januar 2023 wird gemäss Antrag des Gemeinderates auf 0.01 ‰ belassen (wie bisher).
- Die für das Jahr 2023 gültige Feuerwehrsteuer wird mit 6 Prozent des Gemeindesteuerbetrages festgelegt (wie bisher). Das Maximum der zu entrichtenden Feuerwehrsteuer beträgt CHF 400.– (wie bisher).
- Ebenfalls einstimmig genehmigt wird das Budget 2023 der Einwohnergemeinde mit einem Ertragsüberschuss von CHF 4'000.–. Mit der Präsentation des Budgets 2023 hat der Gemeinderat auch über die Finanzplanung 2023 – 2025 orientiert.

9.1.4 Geschäftstätigkeit des Einwohnergemeinderates

Im Jahr 2022 hat sich der Gemeinderat zu 26 ordentlichen Sitzungen getroffen und die anfallenden Geschäfte bearbeitet. Behandelt wurden 691 protokollierte Geschäfte. Dies ergibt ein Protokollbuch mit einem Umfang von 500 Seiten.

Nebst dem ordentlichen Sitzungsbetrieb wurden vom Gemeinderat oder den zuständigen Ressortverantwortlichen zahlreiche Besprechungen und Verhandlungen mit Vertretungen des Regierungsrats, kantonalen Behörden und der Verwaltung, kommunalen Behörden, Vertretungen der SBB und auch mit Privatpersonen geführt.

Einbürgerungsgesuche

Im Jahr 2022 hat die Gemeindeversammlung über sechs Einbürgerungsgesuche befunden. Es handelte sich um BürgerrechtsbewerberInnen, welche aufgrund des langjährigen Aufenthaltes in unserer Gemeinde integriert sind und somit die Einbürgerungsvoraussetzungen erfüllten. Aktuell sind beim Einwohnergemeinderat fünf Einbürgerungsgesuche in Bearbeitung. Mit der Inkraftsetzung des neuen Bürgerrechtsgesetzes auf den 1. Januar 2018 wurden die Hürden für eine Einbürgerung höher gelegt. Neu können Einbürgerungsgesuche nur noch von Personen gestellt werden, welche im Besitze der Niederlassungsbewilligung C sind. Im Jahr 2022 sind beim Gemeinderat fünf Einbürgerungsgesuche eingegangen.

Testplanung – Räumliche Entwicklung Zentrum Erstfeld

Ende 2020 wurde das Projekt «Testplanung – Räumliche Entwicklung Zentrum Erstfeld» lanciert. In den nächsten Jahren stehen im Gebiet rund um den Bahnhof Erstfeld von Seiten Gemeinde Erstfeld, Kanton und Privaten/Investoren diverse Planungen und Projekte an. Viele davon sind zeitlich und inhaltlich voneinander abhängig, so z. B. Ausbau „Multimodale Drehscheibe“ Bahnhof Erstfeld inkl. Neugestaltung Bushaltestelle und Bahnhof-Platz, Sanierung Gotthardstrasse, Optimierung Unterführung Schlossbergstrasse, Aufwertung/Entwicklung Gemeindehausplatz, Standort für ein neues Feuerwehrlokal etc. Um die verschiedenen bevorstehenden Projekte aufeinander abzustimmen und eine zielgerichtete Entwicklung für das Dorfzentrum aufzuzeigen, wurde im Jahr 2022 eine Testplanung durchgeführt und daraus eine Gesamtstrategie für das Gebiet im Dorfzentrum abgeleitet. Der Kanton Uri hat die «Testplanung – Räumliche Entwicklung Zentrum Erstfeld» mitgetragen und hat sich sowohl innerhalb der Projektorganisation als auch bei der Finanzierung massgeblich beteiligt. Auch die SBB waren in der Projektorganisation vertreten. Der Kanton leistete einen Finanzierungsbeitrag von CHF 140'000.– an die Gesamtkosten von total CHF 240'000.–. Der Anteil der Gemeinde Erstfeld beläuft sich somit auf CHF 100'000.–. Der Kredit wurde durch die Gemeindeversammlung im November 2021 genehmigt.

Mit dem Verfahren der Testplanung können für verschiedene planerische Projekte Lösungsansätze und -strategien aufgezeigt und diese aufeinander abgestimmt werden. Die Erarbeitung der Ansätze und Strategien erfolgte im Dialog mit allen Beteiligten. Verschiedene Teams, bestehend aus Experten/innen der Disziplinen Ortsbild/Architektur, Verkehr und Freiraum, haben entsprechende Lösungen und Strategien erarbeitet, welche mit dem Beurteilungsgremium diskutiert wurden. Ziel war es, einen Konsens der verschiedenen Bedürfnisse zur bevorstehenden Entwicklung des Zentrums von Erstfeld zu finden. Der Synthesebericht mit den Ergebnissen zur Testplanung liegt per Ende 2022 vor. Über die Ergebnisse wurde an der Gemeindeversammlung vom 22. März 2023 informiert. Die Synthese zur «Testplanung - Räumliche Entwicklung Zentrum Erstfeld» ist auf der Webseite www.erstfeld.ch publiziert.

Politisches Leitbild

Der Gemeinderat Erstfeld hat im Jahr 2022 beschlossen, ein politisches Leitbild und daraus abgeleitet eine Strategie für die künftige Entwicklung von Erstfeld zu erarbeiten. Erstfeld verfügt über ein Siedlungsleitbild aus dem Jahr 2014, welches als Grundlage für die Nutzungsplanung sowie Bau- und Zonenordnung dient. Für eine Revision der Ortsplanung ist das Siedlungsleitbild grundlegend zu überarbeiten und qualitativ weiterzuentwickeln. Im Hinblick auf die Überarbeitung des Siedlungsleitbilds soll erst ein gesamtheitliches politisches Leitbild mit Strategie erstellt werden. Darin geht es um eine verbindliche Zielsetzung der Gemeindeentwicklung in unterschiedlichen Themenbereichen. Das politische Leitbild bietet im Endeffekt eine Gesamtsicht über die angestrebte künftige Entwicklung von Erstfeld und lenkt die Behörden in Bezug auf die künftigen strategischen Entscheidungen. Das Siedlungsleitbild ist dann auf das politische Leitbild abzustimmen. Die Erarbeitung des politischen Leitbildes erfolgt in einem partizipativen Prozess. Die Bevölkerung wird entsprechend eingebunden. Die Legislaturziele des Gemeinderates werden künftig auf das politische Leitbild abgestimmt. Der Gemeinderat hat die Kontextplan AG aus Zürich beauftragt, den Prozess zur Erarbeitung des politischen Leitbilds zu begleiten. In einem ersten Schritt wurde eine Standortbestimmung mit der Analyse von Stärken, Schwächen, Chancen und Gefahren der Gemeinde Erstfeld vorgenommen. Dazu wurden diverse Personen aus verschiedenen Bereichen wie Politik, Verwaltung, Vereine, Gewerbe etc. befragt. Die Ergebnisse wurden anlässlich eines partizipativen Workshops besprochen. Im nächsten Schritt geht es nun darum, gestützt auf die Standortbestimmung Ziele für die künftige Entwicklung von Erstfeld zu formulieren. Diese werden wiederum in einem partizipativen Workshop diskutiert und bearbeitet. Die Bevölkerung wird im Rahmen einer Mitwirkung die Gelegenheit erhalten, sich zum erarbeiteten politischen Leitbild zu äussern.

Standortsuche Feuerwehrlokal Erstfeld / Kauf Pfarreizentrum St. Josef und Verkauf Schulhaus Kirchmatt

Der Gemeinderat Erstfeld hat im 2021 aufgrund von detaillierten Abklärungen entschieden, den Standort Krump für ein neues Feuerwehrlokal nicht mehr weiterzuverfolgen. Dieser Standort birgt bei einem grösseren Hochwasserereignis gewisse Risiken. Für die Sicherstellung der ganzjährigen Erreichbarkeit bedarf es erheblicher zusätzlicher finanzieller Ressourcen. Die Arbeitsgruppe «Standortsuche Feuerwehrlokal» hat daraufhin ihre Arbeit wieder aufgenommen und hat verschiedene Standorte geprüft. Begutachtet wurde auch ein Standort im Depotareal der SBB, wozu Gespräche mit den SBB geführt wurden.

Auch das Areal der Gemeindefesthalle wurde als möglicher Standort geprüft. Alle zur Diskussion stehenden Standorte, auch Birtschen oder der «Heilige Rasen» beim Jagdmattschulhaus bedürfen intensiver Abklärungen bezüglich Raumplanung, Denkmalpflege oder Bodenbelastung. Keiner dieser Standorte ist ohne weiteren erheblichen finanziellen oder zeitlichen Aufwand realisierbar. Im Rahmen der «Testplanung – Räumliche Entwicklung Zentrum Erstfeld» wurden diverse Standorte nochmals geprüft.

Im Juni 2022 hat der Gemeinderat Erstfeld zusammen mit dem römisch-katholischen Kirchenrat, der Feuerwehr und dem Schulrat über eine mögliche Lösung für das Feuerwehrlokal informiert. Geplant ist, das Schulhaus Kirchmatt der römisch-katholischen Kirchgemeinde zu veräussern und von der römisch-katholischen Kirchgemeinde das Areal Pfarreizentrum/Pfrundhaus zu erwerben. Am Standort des heutigen Pfarreizentrums/Pfrundhaus soll ein Gebäude mit einem Feuerwehrlokal und weiteren Nutzungen wie Mehrzwecksaal realisiert werden. Die Versammlung der römisch-katholischen Kirchgemeinde hat im Herbst 2022 den Liegenschaftsgeschäften bereits die Zustimmung erteilt. Der Erwerb der Liegenschaft Pfarreizentrum/Pfrundhaus ermöglicht es der Einwohnergemeinde Erstfeld, ein Feuerwehrlokal auf eigenem Boden und in der Zone für öffentliche Bauten und Anlagen zu realisieren. Es ist keine separate Zonenplanänderung notwendig und für die Realisierung eines neuen Feuerwehrlokals muss kein weiteres Kulturland beansprucht werden. Die bisher von der Feuerwehr genutzten Räumlichkeiten können inskünftig von der Schule genutzt werden. Eine Machbarkeitsprüfung hat aufgezeigt, dass das Feuerwehrlokal am Standort Pfarreizentrum/Pfrundhaus realisierbar ist. Auch die Schulwegsicherheit wurde geprüft und entsprechende Lösungsansätze sind vorhanden. Die Erstfelder Stimmbevölkerung kann an der Abstimmung vom 18. Juni 2023 über die Veräusserung des Schulhauses Kirchmatt und den Erwerb der Liegenschaft Pfarreizentrum/Pfrundhaus befinden.

Sanierung Bahnhofunterführung

Am 24. November 2019 genehmigte die Erstfelder Stimmbevölkerung an der Urne einen Kredit von CHF 1'793'000.– für eine neue Personenunterführung Schlossbergstrasse. Ursprünglich war geplant, eine separate Personenunterführung zu erstellen. Es wurde davon ausgegangen, dass das Projekt im Jahr 2021 umgesetzt werden kann. Das Projekt sollte gleichzeitig mit dem SBB-Projekt Ersatz Brückenplatte ausgeführt werden. Coronabedingt und aufgrund der finanziellen Ressourcen der SBB haben sich Verschiebungen zum Ausführungszeitraum ergeben. Die beiden Projekte sollen neu im Jahr 2025 ausgeführt werden. Das Projekt der Gemeinde Erstfeld wurde ins Agglomerationsprogramm 4. Generation des Bundes aufgenommen. Dadurch entsteht für die Gemeinde die Möglichkeit, namhafte Beiträge aus dem Programm zu generieren.

Die Detailplanung zur separaten Personenunterführung ergab, dass gegenüber dem eingeholten Kredit mit erheblichen Mehrkosten zu rechnen ist. Aufgrund dessen und dem zeitlich gewonnenen Spielraum wurden planerische Optimierungen geprüft. Inzwischen wurde ein Projekt ausgearbeitet, welches eine Verbreiterung der Unterführung vorsieht. Nebst der Möglichkeit einer zweispurigen Fahrbahn kann auch das Trottoir breiter ausgestaltet werden. Dadurch kann eine Verbesserung für die Fussgängerinnen und Fussgänger erreicht werden. Die prognostizierten Kosten für die Gemeinde Erstfeld bewegen sich nach weiteren Projektoptimierungen im Rahmen des genehmigten Kredites. Allerdings sind die effektiven Kosten abhängig von der wirtschaftlichen Entwicklung (Teuerung oder Verfügbarkeit von Baumaterialien). Die rechtlichen Abklärungen haben gezeigt, dass mit dem bewilligten Kredit von CHF 1'793'000.– auch die Variante mit einer Verbreiterung der bestehenden Unterführung realisiert werden kann.

Die SBB und die Gemeinde Erstfeld haben nun ein gemeinsames Projekt, bestehend aus der Verbreiterung der Unterführung sowie dem Brückenplattenersatz erarbeitet. Im März 2023 wurde das Projekt beim Bundesamt für Verkehr eingereicht und das Plangenehmigungsverfahren gestartet. Die Ausführung hat spätestens im Jahr 2025 zu erfolgen.

Verkehrssituation Erstfeld – Stau Nationalstrasse

Im Jahr 2022 waren Erstfeld und die weiteren Gemeinden des Urner Oberlands massiv vom Ausweichverkehr der A2 betroffen. Dies führte zu Stausituationen auf der Kantonsstrasse, welche ein Durchkommen beispielsweise bei Blaulichteinsätzen erheblich erschwerten oder teilweise sogar verunmöglichten. Weiter wurden die Einwohnerinnen und Einwohner der betroffenen Gemeinden erheblich in ihrer Bewegungsfreiheit eingeschränkt. Im September fand auf Initiative der Gemeinde Erstfeld ein Runder Tisch zur Thematik statt. Teilgenommen haben Vertreterinnen und Vertreter der Gemeinden Erstfeld bis Realp, des ASTRA und des Kantons. Die Gemeinden haben die belastende Verkehrssituation geschildert und haben ihre Forderung nach Besserung sowie mögliche Lösungsvorschläge aufgezeigt. Die Vertreterinnen und Vertreter des ASTRA und des Kantons haben die bereits getroffenen Massnahmen sowie weitere geplante Massnahmen erläutert und aufgezeigt.

Der Verkehr auf der Nationalstrasse nimmt stetig zu. Mit den bis anhin umgesetzten, äusserst personalintensiven Verkehrsmanagementmassnahmen wurde das Ziel verfolgt, die Verkehrs- und Staubelastungen für die Urner Gemeinden möglichst zu vermeiden oder zu vermindern. Es gibt keine einfache Lösung, um die Situation erheblich zu verbessern. Im Nachgang an den Runden Tisch wurde ein Fachgremium bestehend aus Vertreterinnen und Vertretern der Gemeinden, des Kantons und des ASTRA geschaffen, um das bestehende Verkehrsmanagement weiter zu optimieren und damit die Gesamtverkehrssituation entlang der A2 zu verbessern. Optimierungsansätze bestehen in der Aufrechterhaltung des Verkehrsflusses auf der A2, der Vermeidung/Verminderung des Ausweichverkehrs sowie in der Reduktion der Folgen des Ausweichverkehrs.

Projekt «Weiterentwicklung Langzeitpflege Uri»

Der Kanton Uri hat im Frühling 2022 das Projekt «Weiterentwicklung Langzeitpflege Uri» lanciert. Im Bereich der Langzeitpflege fallen vielfältige Herausforderungen an. Um diese anzugehen und um die Aufgabenteilung zwischen Gemeinden und Kanton zu überprüfen, wurde das Projekt lanciert. Das Projekt wird von den Gemeinden und dem Kanton Uri gemeinsam finanziert. Erste Erkenntnisse wurden im September 2022 im Rahmen eines Workshops Vertreterinnen und Vertretern der Gemeinden, des Kantons, des Urner Gemeindeverbands und den Urner Akteuren der Langzeitpflege präsentiert. Aufgezeigt wurden auch die Ergebnisse der statistischen Grundlagen zur Pflegeheimplanung im Kanton Uri sowie der Stand der Arbeiten des Projekts «Weiterentwicklung Langzeitpflege Uri». Die Ausgangslage des Kantons Uri im Bereich Langzeitpflege wurde erläutert und es wurde aufgezeigt, welche finanziellen Fehlanreize und Systemmängel bestehen und künftig behoben werden sollten. Es konnten folgende wesentlichen Erkenntnisse aus der Projektarbeit gewonnen werden:

- Es müssen zusätzliche Angebote im intermediären Bereich (Betreuung und Unterstützung zu Hause, Betreutes Wohnen usw.) geschaffen werden.
- Im stationären Bereich (Pflegeheime) sollten die bestehenden Pflegeheimplätze auf dem heutigen Niveau erhalten werden (kein Abbau).
- Strukturell hat sich gezeigt, dass in Uri eine zentrale Verantwortung, Planung und Steuerung der ambulanten und stationären Angebote fehlt. Im Weiteren braucht es eine übergreifende Beratungs- und Koordinationsstelle für die Bevölkerung.
- Bestehende finanzielle Fehlanreize und Systemmängel müssen behoben werden.

Nun werden verschiedene Modelle und Varianten für die künftige Ausgestaltung der Langzeitpflege in Uri erarbeitet. Es ist geplant, diese wiederum anlässlich eines Workshops mit den Gemeinden und den kantonalen Akteuren zu prüfen und zu bewerten.

Projekt «Digitale Verwaltung Uri»

Der Kanton Uri und der Urner Gemeindeverband haben im vergangenen Jahr die Digitalisierung thematisiert und sich zum Ziel gesetzt, die Herausforderungen im Bereich Digitalisierung gemeinsam anzugehen. Prioritär sollen die Bündelung der Informatikressourcen, die Erarbeitung einer E-Government-Strategie und die ICT-Richtlinien an den Volksschulen in Angriff genommen werden.

Felssturzgefahr «Uf den Spitzen»

Im Gebiet «Uf den Spitzen» im Erstfeldertal hatte sich am 26. Juli 2016 ein Felsabbruch ereignet. Seither ist die Lage stabil. Das Gefahrengebiet auf einer Höhe von rund 2'000 m ü. M. wird nach wie vor permanent überwacht. Hier erfolgt eine enge Zusammenarbeit mit dem Amt für Naturgefahren Uri. Seit dem Jahr 2015 ist im Gebiet «Uf den Spitzen» ein elektronisches Messsystem eingerichtet.

Die Auswertung der durchgeführten Messungen hat im Sommer 2022 erneut gezeigt, dass Bewegungen im Gange sind. Allerdings waren die Bewegungen kleiner als in den drei Jahren zuvor. Es muss zwar nicht mit einem unmittelbaren grösseren Abbruch gerechnet werden, aber das Gebiet ist weiterhin im Auge zu behalten. Sollten im Gebiet vermehrt Stein- und Blockschläge auftreten, könnte dies ein Hinweis auf bevorstehende Abbrüche sein.

Die Ausgabe der Fahrbewilligungen ins Erstfeldertal wurde gemäss den Vorjahren gehandhabt. Auf den Fahrbewilligungen ist wie bis anhin ausdrücklich auf die Felssturz- und Steinschlaggefahr hingewiesen worden. Fahrbewilligungen können beim Schalter der Gemeindekasse sowie beim Migros- und Bahnhofkiosk gelöst werden. Bei prekären Verhältnissen (starke Niederschläge, Murgang etc.) wird die Talstrasse jeweils umgehend gesperrt.

Geschäftsverwaltung Gemeinderat

Im Jahr 2018 wurde die elektronische Geschäftsverwaltung (GEVER) eingeführt. Mit der elektronischen Geschäftsverwaltung erhalten die Mitglieder des Gemeinderates sämtliche Unterlagen für die Gemeinderatssitzungen elektronisch. Die Gemeinderatssitzungen finden alle zwei Wochen jeweils am Montag statt.

Vernehmlassungen

Im Rahmen seiner Geschäftstätigkeit hat der **Einwohnergemeinderat** im Jahr 2022 wiederum zahlreiche **Vernehmlassungen und Stellungnahmen** abgegeben:

- Statuten sowie Reglement über die Entschädigungen, Sitzungsgelder und Spesenvergütungen Urner Gemeindeverband
- Motion Alois Brand, Spiringen, zur Anpassung der kantonalen Entschädigungsansätze für landwirtschaftliches Kulturland bei Enteignung
- Neue Gesamtenergiestrategie Uri 2030
- Fahrplanprojekt 2023
- Bundesbeschluss über die Verpflichtungskredite für die Beiträge ab 2024 an Massnahmen im Rahmen des Programms Agglomerationsverkehr
- Revision der Verordnung über die Jagd und den Schutz wildlebender Säugetiere und Vögel (Jagdverordnung)
- Luftraumstrukturänderung 2023
- Öffentliche Mitwirkung zur Richtplananpassung 2022
- Digitale Verwaltung
- Nachfolgelösung Tageskarten Gemeinde

Sanierung Kantonsstrasse innerorts / ausserorts

Im Februar 2022 hat der Kanton die Bauarbeiten an der K2 Gotthardstrasse beim südlichen Dorfausgang in Erstfeld gestartet. Der 650 Meter lange Strassenabschnitt von der Passerelle bis zur Unterführung Richtung Silenen wurde komplett saniert.

Die Sanierung der Werkleitungen im Dorf Erstfeld «innerorts» konnte abgeschlossen werden. Am 15. Mai 2022 wurde der Deckbelag zwischen Birtschen bis Einfahrt Schlossbergstrasse in einem Arbeitsgang eingebaut. Die Strecke wurden für den gesamten Verkehr für einen Tag gesperrt.

Sanierung von Gemeindestrassen

Das Netz der Erstfelder Gemeindestrassen umfasst eine Länge von rund 22 Kilometern. Einige dieser Strassen befanden sich schon länger in einem schlechten Zustand. Nach einem jahrelangen Investitionsstau konnten in den vergangenen Jahren einige dringend notwendige Sanierungen bereits ausgeführt werden. Im Jahr 2021 wurden der Talweg (Kreditbegehren CHF 295'000.–), der Spannortweg (Kreditbegehren CHF 125'000.–) und die Leonhardstrasse (Abschlussarbeiten CHF 50'000.–) saniert. Im Jahr 2022 wurde die Niederhofenstrasse (Kreditbegehren CHF 520'000.–) im nördlichen Bereich saniert. Im Jahr 2023 ist die Sanierung der Talstrasse geplant. Das entsprechende Kreditbegehren von CHF 1'270'000.– wurde an der Urnenabstimmung vom 27. November 2022 genehmigt.

Konzessionsabgabe Gemeindewerke und EWA

Gestützt auf einen Beschluss der Gemeindeversammlung vom 10. Juni 2015 liefern die Gemeindewerke Erstfeld der Einwohnergemeinde ab dem 1. Januar 2016 eine Konzessionsabgabe von 1.0 Rappen/kWh ab. Im Jahr 2022 belief sich diese Konzessionsgebühr auf total CHF 221'476.– (Vorjahr CHF 236'993.–). Aus dem im Jahr 2017 mit der Elektrizitätswerk Altdorf AG abgeschlossenen Konzessionsvertrag resultierten für die Gemeinde Einnahmen von CHF 10'324.25 (Vorjahr CHF 8'829.95). Es handelt sich um eine Abgeltung des EWA für die Versorgung von Kundinnen und Kunden über eigene Leitungen auf Erstfelder Gemeindegebiet. Diese Stromlieferungen erfolgen aus netztechnischen Gründen und sind historisch bedingt.

Schulanlagen Erstfeld

Dem Erstfelder Stimmvolk wurde am 29. November 2020 eine Abstimmungsvorlage zu einer Teilsanierung der Schulanlagen Erstfeld und einem Neubau «Jagdmatt» vorgelegt. Beantragt wurde ein Kredit von CHF 13'750'000.–. Die Vorlage beinhaltete den Ersatzneubau Jagdmatt, eine Gesamtsanierung des Schulhauses Jagdmatt, den Abbruch des Kindergartenpavillons, die Schlackensanierung sowie die Umgebungsgestaltung Jagdmatt. Das Kreditbegehren wurde mit 53 % Nein-Stimmen abgelehnt. Nach dem neuerlichen Nein haben der Gemeinderat und Schulrat Anfang 2021 ein Informationsblatt mit diversen Fragen in alle Erstfelder Haushaltungen verteilt. Zahlreiche Rückmeldungen aus der Bevölkerung sind eingegangen. Nach Prüfung der Rückmeldungen wurde beschlossen, eine Diskussion mit allen Interessierten zu führen, bevor weitere Vorschläge zur Lösung der Raumprobleme der Schule erarbeitet werden. Dazu wurde im Mai 2021 ein Workshop organisiert. Eingeladen waren Behörden, Ortsparteien, weitere Involvierte, Vertreterinnen und Vertreter des Gegenkomitees sowie die Erstfelder Bevölkerung. Die rund 30 Teilnehmenden diskutierten die Raumbedürfnisse, das Raumangebot sowie die Optimierung der Infrastruktur. Von den Gemeindebehörden wurden klare Ziele und eine Strategie gefordert. Festgehalten wurde auch, dass die Zeit drängt und Sanierungsvorhaben im Rahmen der Budgetplanung anzugehen sind. Als Hauptgründe für die Ablehnung wurden der fehlende Standort für das Feuerwehrlokal, die unklare Zukunft des Schulhauses Kirchmatt sowie die Finanzlage genannt. Im Nachgang hatten die Teilnehmenden die Möglichkeit, sich schriftlich über das weitere Vorgehen und mögliche Lösungen zu äussern. Nach Auswertung der Rückmeldungen hat der Gemeinderat entschieden, die Standortfrage zum Feuerwehrlokal prioritär in Angriff zu nehmen und diese möglichst schnell zu klären sowie zum Schulhaus Kirchmatt weitere Abklärungen zu tätigen.

Teilweise Schliessung Schulhaus Kirchmatt und Errichtung Provisorien

Im Frühling 2022 hat eine fachtechnische Beurteilung des Brandschutzes ergeben, dass das Schulhaus Kirchmatt teilweise geschlossen werden muss. Das Schulhaus befindet sich in schlechtem baulichem Zustand. Die Beurteilung hat aufgezeigt, dass das Schulhaus nur noch beschränkt nutzbar ist (Fluchtwegdistanzen). Aus Sicherheitsgründen haben der Gemeinderat und der Schulrat entschieden, die Räumlichkeiten im 1. und 2. OG nicht mehr für den Schulbetrieb zu nutzen. Die Schulküche im Parterre wird weiterhin genutzt. Als Ersatz für die wegfallenden Schulräumlichkeiten wurden provisorische Schulungs-Einheiten in Form von Modulbauten auf der Wiese beim Jagdmattschulhaus errichtet. Seit Mai 2022 wird darin unterrichtet.

Mögliche Lösung für das Schulhaus Kirchmatt

Nach weiteren Abklärungen zum Schulhaus Kirchmatt hat der Gemeinderat zusammen mit weiteren Partnern im Juni 2022 eine mögliche Lösung für das Schulhaus Kirchmatt vorgestellt. Erstmals wurde der Bevölkerung die Möglichkeit der Gebäuderochade präsentiert. Dabei verkauft die Einwohnergemeinde das Schulhaus Kirchmatt an die römisch-katholische Kirchengemeinde und die Einwohnergemeinde kauft von der römisch-katholischen Kirchengemeinde das Pfarreizentrum St. Josef sowie das Pfrundhaus. Die Einwohnergemeinde bezahlt der römisch-katholischen Kirchengemeinde als Ausgleichszahlung 1.6 Mio. Franken. Das Pfarreizentrum wird heute primär für nicht-kirchliche Zwecke genutzt. Die Liegenschaft befindet sich an bester Lage und liegt bereits in der Zone für öffentliche Bauten und Anlagen. Flächenmässig ist die Liegenschaft Pfarreizentrum etwa doppelt so gross wie die Liegenschaft des Schulhauses Kirchmatt. Die vorhandene Raumeinteilung und die fehlende Flexibilität für andere Nutzungen führen zum Ergebnis, dass die Liegenschaft neu konzipiert werden soll. Hinzu kommen aufgelaufene Sanierungs- und Reparaturkosten für das in die Jahre gekommene Zentrum. Die bestehenden Gebäude inklusive Pfrundhaus sollen daher zurückgebaut werden. In einem Neubau sollen das Feuerwehrlokal sowie weitere Nutzungen (Mehrzwecksaal und Räumlichkeiten für Tagesstrukturen) realisiert werden. Das neue Feuerwehrlokal kann so ohne weitere Planungsunsicherheiten an einem geeigneten und zentral gelegenen Ort in der Gemeinde errichtet werden. Der potentiell neue Standort befindet sich im gleichen Perimeter wie der bisherige Standort. Bezüglich Erreichbarkeit ergeben sich folglich keine markanten Veränderungen.

Der südliche und östliche Umschwung des Schulhauses Wytheid sowie das EG werden mit dem Auszug der Feuerwehr für die Schule nutzbar. Das Schulhaus Kirchmatt wird von der römisch-katholischen Kirchgemeinde übernommen und kann nach einer umfassenden Sanierung weiterhin einer öffentlichen Nutzung zugeführt werden. Das denkmalgeschützte Gebäude bleibt in einheimischer und öffentlich-rechtlicher Hand. Die Gebäuderochade wird dem Erstfelder Stimmvolk am 18. Juni 2023 zur Abstimmung vorgelegt. Am 22. Mai 2023 findet dazu eine Informationsveranstaltung statt.

Schaffung zusätzliche Arbeitsfläche Schulhaus Jagdmatt (Gruppenräume)

Im Juni 2022 genehmigten die Stimmberechtigten an der Gemeindeversammlung ein Kreditbegehren von 285'000 Franken für die Schaffung zusätzlicher Arbeitsflächen im Schulhaus Jagdmatt. Im Schulhaus Jagdmatt fehlen Gruppenräume sowie Räume für die schulischen HeilpädagogInnen (SHP) sowie den Fachunterricht (z. B. Italienisch). Im Erdgeschoss werden zwei Gruppenräume à 16 m² eingebaut. Im ersten und zweiten Obergeschoss wird der Garderobenbereich vor den Schulzimmern mit einer Brandschutzverglasung vom Treppenhaus abgetrennt. Dadurch werden Nutzungseinheiten (relevant für Brandschutz) geschaffen und es dürfen die Bereiche vor den Schulzimmern möbliert und als Arbeitsplätze genutzt werden. In zwei Schulzimmern der SHP werden mobile Trennwände eingebaut. Die Trennwände ermöglichen eine variable und verdichtete Nutzung der Räume. Sie können künftig durch zwei SHP gleichzeitig belegt werden. Bei Bedarf können die Räume weiterhin für den Fachunterricht als vollwertiges Klassenzimmer genutzt werden. Die Umsetzung der baulichen Massnahmen ist im Frühling 2023 geplant.

Sanierung und Umbau Dachgeschoss und Neubau Lift Schulhaus Stegmatt

Am 27. November 2022 genehmigte das Erstfelder Stimmvolk an der Urne ein Kreditbegehren von 1.1 Mio. Franken für die Sanierungs- und Umbaumaassnahmen beim Schulhaus Stegmatt. Im Dachgeschoss befanden sich lange Zeit zwei Wohnungen, welche heute durch die Schule für den Unterricht in Deutsch als Zweitsprache, für Integrative Förderung und für die Logopädie genutzt werden. Die Zimmer sind teilweise verwinkelt. In den kleinen Zimmern können jeweils nur sehr kleine Gruppen unterrichtet werden. Alle Räume haben Sanierungsbedarf. Mit dem Sanierungs- und Umbauprojekt wird eine für die Schule nützliche Raumeinteilung verfolgt. Mit dem Einbau des Lifts beim Schulhaus Stegmatt wird beim ersten Schulhaus der Gemeinde Erstfeld den Vorgaben des Behindertengleichstellungsgesetzes entsprochen. Mit dem Lift können vom Keller bis zum Dachgeschoss alle Stockwerke erschlossen werden. Dies ist auch für den Stegmattsaal ein Gewinn. Dieser kann dann von allen Personen genutzt werden. Die Bauarbeiten werden im Sommer/Herbst 2023 ausgeführt. Die lärmintensiven Arbeiten werden auf die Schulferien gelegt.

Gemeinde- und Schulinfrastrukturen Bedürfnisanalyse - Nutzungsstrategie

Im Herbst 2022 hat der Gemeinderat in Absprache mit dem Schulrat entschieden, eine Bedürfnisanalyse bei den Schul- und Gemeindeinfrastrukturen durchzuführen und daraus eine Nutzungsstrategie abzuleiten bzw. zu erarbeiten. Damit wurde eine externe Firma beauftragt. Die Nutzungsstrategie befasst sich mit dem Raumbedarf der Schule und den weiteren Gemeindeinfrastrukturen. In der begleitenden Projektgruppe haben Vertreterinnen und Vertreter der Gemeinde Erstfeld sowie der Schule Erstfeld Einsitz genommen. In diesem Rahmen werden unterschiedliche Szenarien einer sorgfältigen Prüfung unterzogen. Die verschiedenen Möglichkeiten werden auf ihre Machbarkeit, Nachhaltigkeit und finanzielle Tragfähigkeit überprüft. Dabei gilt, dass nur so viele Räume erstellt werden, wie auch wirklich nötig sind und so die notwendigen Investitionen so gering wie möglich gehalten werden. Der Gemeinderat plant, erste Ergebnisse an der Informationsveranstaltung vom 22. Mai 2023 zur Abstimmungsvorlage «Verkauf Schulhaus Kirchmatt – Kauf Pfarreizentrum/Pfrundhaus aufzuzeigen».

Zukunftsentwicklung – Perspektive Erstfeld

Seit der Eröffnung des Gotthard-Basistunnels im Sommer 2016 haben sich die Rahmenbedingungen für den Bahnstandort Erstfeld laufend verändert. Deshalb haben der Kanton Uri, die Einwohnergemeinde Erstfeld, die SBB und die SOB im Jahr 2020 die Projektgruppe «Perspektive Erstfeld» gegründet. Dieser Zusammenschluss hatte zur Aufgabe, Strategien und Massnahmen für die Entwicklung der Gemeinde und der Region zu definieren. Miteinbezogen wurden dabei unter anderem auch die Erkenntnisse des im Jahr 2017 ausgearbeiteten Nutzungskonzeptes des Büros Intosens, Zürich. Die Projektpartner der «Perspektive Erstfeld» Kanton Uri, Gemeinde Erstfeld, SBB und SOB haben Strategielinien zur Entwicklung der Gemeinde Erstfeld und der Region definiert.

Im Fokus stehen die Themen Erhalt und Schaffung von Arbeitsplätzen, Perspektiven für den Bahnstandort, die Umstrukturierung als Tourismusstandort, die Entwicklung des Wohnraums und spezifischer Areale sowie eine klare Positionierung in den Bereichen Technologie und Berufs- und Weiterbildung. In einer ersten Umsetzungsphase sollen nun sieben Stossrichtungen von besonders hohem Potential und von strategischer Bedeutung vorangetrieben werden. Der Fortschritt der Umsetzung wird durch ein begleitendes Gremium überwacht. Unter dem Lead der SBB werden in den Bereichen Bahnproduktion, Instandhaltung und Logistik verbindliche Grundlagen für deren Planung und Entwicklung in der Region erarbeitet. Als wichtige Massnahme im Bereich Tourismus identifizierten die Beteiligten die Schaffung einer nachhaltig finanzierten Organisation, die konkrete Tourismusmassnahmen umsetzt. Zudem erkannten alle Beteiligten enormes Potential im Umgang mit Naturgefahren. Hierin besitzt der Kanton Uri grosse Erfahrungen und Kenntnisse, die in einem Wirtschaftscluster zusammengefasst werden sollen. Für die weitere Bearbeitung dieser Massnahmen zeichnet der Kanton Uri verantwortlich. Die Gemeinde Erstfeld wiederum verankert im Siedlungsleitbild die Vision zur Entwicklung der Gemeinde. Das Siedlungsleitbild wird damit zum verbindlichen strategischen Instrument. Des Weiteren will die Gemeinde die Planung von Projekten, insbesondere im Zentrum, stärker koordinieren und aufeinander abstimmen. Gemeinsam mit den SBB sollen Ideen auf und in Bezug zum SBB-Areal gefördert werden.

Das Projekt befindet sich nun in der Umsetzungsphase. An der Steuerausschusssitzung im November 2022 wurden die Fortschritte besprochen. Die SBB haben intern in verschiedensten Bereichen evaluiert, welche Arbeitsplätze in Uri neu angeboten werden könnten. Die SOB als Betreiberin der Gotthardbergstrecke hat ihren Schwerpunkt auf die Vermarktung von Angeboten entlang dieser Strecke gesetzt und der Kanton Uri hat im Bereich Wirtschaftsförderung ein Cluster „Alpine Technik“ aufgelegt. Der Kanton Uri setzt hier einen Schwerpunkt und möchte das Knowhow von bereits anwesenden Firmen stärker nach aussen tragen, aber in dieser Sparte auch neue Firmen ansiedeln. Nachfolgend dazu will sich der Kanton in Zusammenarbeit mit den SBB und der SOB dem Thema „Naturgefahren“ widmen und dazu, wenn machbar, ein Kompetenzzentrum mit einem Ausbildungsangebot, z. B. CAS aufbauen. Weiter prüft die Volkswirtschaftsdirektion Uri, die Fachstelle NRP, welche beim Urner Gemeindeverband angesiedelt ist, so auszubauen, dass zukünftig eine Koordinationsstelle für Ideen und Anliegen rund um Tourismusangebote im Bereich Verkehr zur Verfügung steht.

Die Gemeinde Erstfeld hat zusammen mit weiteren Partnern eine «Testplanung Räumliche Entwicklung Zentrum Erstfeld» initiiert sowie mit der Erarbeitung eines Politischen Leitbilds begonnen. Diese Planungen bilden die Grundlage für die Überarbeitung des Siedlungsleitbilds, die Erarbeitung des Konzepts für den Entwicklungsschwerpunkt Gyggen und die geplante Zonenplanrevision. Diese Planungen sollen ermöglichen, dass Firmen im Entwicklungsschwerpunkt angesiedelt werden können.

Agglomerationsprogramm 4. Generation des Bundes

In Zusammenarbeit mit dem Amt für Raumentwicklung Uri haben der Gemeinderat und das Bauamt Erstfeld im Jahr 2020 intensiv das Agglomerationsprogramm 4. Generation des Bundes bearbeitet. Der Gemeinderat und das Bauamt Erstfeld waren in mehreren Arbeitsgruppen vertreten. Für die Gemeinde Erstfeld sind mit dem Agglomerationsprogramm der 4. Generation vor allem Massnahmen im Bereich der Verkehrsdrehscheibe Bahnhof Erstfeld geplant. Daneben wurden weitere Projekte eingegeben. Die Agglomerationsprogramme sind ein wichtiger Pfeiler der nachhaltigen Raumentwicklung. Ziel ist die koordinierte Entwicklung von Verkehr, Siedlung und Landschaft in urbanen Räumen. Im Wesentlichen enthalten die Agglomerationsprogramme inhaltlich und zeitlich koordinierte und priorisierte Massnahmen zur Lenkung der Siedlungsentwicklung, zur Aufwertung der Landschaft sowie infrastrukturelle und betriebliche Massnahmen für den motorisierten Individualverkehr (MIV), den öffentlichen Verkehr (ÖV) sowie den Fuss- und Veloverkehr in einer Agglomeration. Für die Umsetzung von Massnahmen werden vom Bund Beiträge von voraussichtlich 30 bis 50 % ausgerichtet.

Das Agglomerationsprogramm Unteres Reusstal 4. Generation wurde vom Regierungsrat des Kantons Uri am 9. März 2021 zustimmend zur Kenntnis genommen. Gleichzeitig wurde die Justizdirektion Uri mit der Auflage zur öffentlichen Mitwirkung beauftragt, welche vom 15. März 2021 bis 18. April 2021 stattgefunden hat. Die Anträge im Rahmen der öffentlichen Mitwirkung wurden – soweit möglich und zweckmässig – in das Agglomerationsprogramm integriert. Die Verkehrsmassnahmen mit Priorität A oder B belaufen sich auf die Gesamtsumme von CHF 68.5 Mio., wobei für die Mitfinanzierung durch den Bund im Rahmen der 4. Generation der Agglomerationsprogramme die Massnahmen mit Priorität A im Umfang von CHF 33.2 Mio. massgebend sind. Der Regierungsrat des Kantons Uri hat am 29. Juni 2021 das Agglomerationsprogramm Unteres Reusstal 4. Generation vom 16. Juni 2021 verabschiedet und die zuständige Amtsstelle ermächtigt, das Agglomerationsprogramm beim Bund einzureichen. Unter der Federführung des Bundesamts für Raumentwicklung wurde das Programm ausführlich geprüft. Der Bund schlägt nun für das Agglomerationsprogramm Unteres Reusstal Bundesbeiträge im Umfang von 4.2 Millionen Franken vor. Der Regierungsrat hat daraufhin Anpassungen bei einzelnen Massnahmen gefordert.

Gemäss dem Entwurf des Bundesbeschlusses beabsichtigt der Bund, für verschiedene Massnahmen im Bereich Langsamverkehr, z. B. die Verbesserung von Querungsstellen für den Fussverkehr, neue Verbindungen für den Fuss- und Veloverkehr sowie Massnahmen im Bereich der Aufwertung und Sicherheit des Strassenraums (Tempo-30- und Begegnungszonen) Bundesbeiträge im Umfang von 35 Prozent der Kosten auszurichten. Allerdings stellt der Bund eine Massnahme in Schattdorf zurück. Der Regierungsrat hat bekräftigt, dass die zurückgestellte Massnahme die Prüfkriterien des Bundes erfüllt und hat beantragt, dass diese Massnahme im Rahmen des AP URT 4G mitfinanziert wird. Für die Gemeinde Erstfeld sind keine markanten Änderungen vorgenommen worden.

Sanierung Lokremise Depot

Die SBB planen im kommenden Jahr die Sanierung der SBB-Remisen 01 – 03 «Historic» und einer Schiebebühne. Die Lokremisen wurden zwischen 1881 und 1893 gebaut, die Schiebebühne an der Landesausstellung 1914 gezeigt und vier Jahre später in Erstfeld montiert. Die Remisen werden von der Stiftung Historisches Erbe der SBB (SBB Historic) als Ausstellungsfläche zum Thema historische Gotthardbahn genutzt. Im Rahmen des Mitberichtsverfahrens zum PGV nach Eisenbahngesetz hat die Gemeinde Erstfeld Gelegenheit erhalten, sich zum vorliegenden Projekt zu äussern. Das Projekt wurde dann Anfang März 2023 vom BAV genehmigt. Die SBB haben Anfang März 2023 bereits informiert, dass mit den ersten Vorbereitungsarbeiten am 13. März 2023 gestartet wird. Die Bauzeit wird rund ein Jahr dauern.

Bahnhistorischer Verein am Gotthard (Team Erstfeld)

Die Gemeinde Erstfeld ist seit dem Jahr 2017 Mitglied im Bahnhistorischen Verein am Gotthard (Team Erstfeld). Mit dem Verein findet ein reger Austausch statt. Der Bahnhistorische Verein setzt sich zum Ziel, eisenbahnhistorisch wertvolle Substanz, insbesondere der legendären Gotthardbahn, zu erhalten, der Öffentlichkeit zugänglich zu machen und Fahrten im Auftrag von SBB Historic durchzuführen. Seit dem Frühjahr 2017 bietet SBB Historic im historischen Lokomotivdepot Erstfeld thematische Depotführungen an. Das Angebot wird in enger Zusammenarbeit mit dem Bahnhistorischen Verein am Gotthard (Team Erstfeld) und mit der Uri Tourismus AG gestaltet und wird rege benutzt. Auf das Jahr 2020 hat SBB Historic das Angebot für Nostalgiefahrten am Gotthard ausgebaut. Diese werden nun nach der Übernahme der Bergstrecke durch die Südostbahn ausgeführt.

Seit 2022 hat der Bahnhistorische Verein am Gotthard (Team Erstfeld) das ehemalige Tourismusbüro von den SBB gemietet. Der Bahnhistorische Verein am Gotthard präsentiert dort die speziellen eisenbahnhistorischen Angebote und Ausstellungsobjekte und nutzt die Lokalität als Ticketausgabestelle für historische Fahrten am Gotthard. Die Gemeinde Erstfeld unterstützt den Verein mit einem finanziellen Beitrag und kann im Gegenzug die Lokalität mitnutzen.

Tempo-30-Zone Erstfeld

Im Jahr 2015 wurde im Gebiet westlich der Bahnlinie eine Tempo-30-Zone eingerichtet. Auch im östlichen Gemeindegebiet ist die Abklärung zu einer Tempo-30-Zone geplant, dies im Rahmen der Umsetzung des Agglomerationsprogrammes 4. Generation (ab 2024 bis 2028).

Parkplatzbewirtschaftung

Die eingeführte Bewirtschaftung der öffentlichen Parkplätze hat sich bewährt. Im Jahr 2022 haben aus den Parkgebühren und Dauerkarten Einnahmen von insgesamt CHF 68'695.10 (Vorjahr CHF 66'395.15) resultiert. Seit dem Herbst 2019 kann bei allen Parkuhren in Erstfeld mit der Parkingpay-App bezahlt werden. Beim Gemeindehausparkplatz stehen zudem vier gekennzeichnete Parkplätze mit Elektro-Ladestationen zur Verfügung. Zwei weitere Elektro-Ladestationen wurden im Jahr 2022 auf dem Parkplatz Bärenboden realisiert.

Sperrung Reussuferweg Bielenhofstatt – Sanierung Unterführung Bielenhof

Der Kanton hat schon seit Längerem beabsichtigt, den linksseitigen Wuhrweg auf dem Reussdamm ab der Unterführung Bielenhofstatt Richtung Silenen abzusperren. Die Sperrung steht im Zusammenhang mit der Schaffung eines Lebensraumes für störungsempfindliche Tiere im Urner Talboden, als Folge von Auflagen in den früheren Plangenehmigungsverfügungen der AlpTransit Gotthard AG und der Kraftwerk Amsteg AG.

Der Gemeinderat hatte gegen die vom Kanton geplante Sperrung eine Beschwerde beim Regierungsrat eingereicht. Diese wurde abgewiesen. In der Folge hat der Gemeinderat den Entscheid am 4. Oktober 2016 an das Obergericht des Kantons Uri weitergezogen. Mit Entscheid vom 20. Oktober 2017 hat das Obergericht des Kantons Uri die Verwaltungsgerichtsbeschwerde der Einwohnergemeinde Erstfeld teilweise gutgeheissen. Der Entscheid des Regierungsrates vom 6. September 2016 wurde aufgehoben und die Sache zur Neuurteilung an den Kanton zurückgewiesen. Die amtlichen Kosten von total CHF 2'775.– wurden der Staatskasse auferlegt. Begründet wurde die Gutheissung der Beschwerde mit der Befangenheit der Baudirektion Uri bei der Behandlung des Beschwerdeverfahrens.

Der abschliessende Entscheid des Regierungsrates in der Beschwerdesache ist am 20. März 2019 erfolgt. Die Verwaltungsbeschwerde der Gemeinde Erstfeld wurde dabei abgewiesen, soweit darauf eingetreten wurde. Nach einer eingehenden Interessenabwägung hat der Gemeinderat entschieden, auf einen Weiterzug ans Obergericht Uri zu verzichten. Dies erfolgte, nachdem im Beschwerdeentscheid unter anderem verschiedene Zusagen gemacht wurden. So hat etwa die Baudirektion Uri nach fünf Jahren zu überprüfen, ob im betreffenden Gebiet der angestrebte ökologische Mehrwert erzielt werden konnte.

Aufgrund des hängigen Beschwerdeverfahrens wurde das Projekt betreffend Sanierung des **Wanderweges und der Wildunterführung Polenschachen / Bielenhofstatt** zwischenzeitlich sistiert. Dazu liefen langwierige Verhandlungen mit dem Kanton und dem Bundesamt für Strassen (ASTRA) betreffend einer Verbesserung des unhaltbaren Zustandes. In der Wildunterführung wurde mittlerweile eine Betonwanne eingebaut, damit die Unterführung auch bei hohem Wasserstand der Reuss begangen werden kann. Das entsprechende Bauprojekt wurde im Jahr 2021 umgesetzt und die Unterführung konnte in Betrieb genommen werden.

Ende 2021 hat der Kanton Uri die Sperrung des Reussuferweges umgesetzt und durch eine bauliche Massnahme den Zugang zum Reussuferweg abgesperrt. Diese Massnahme ist bei der Urner Bevölkerung auf Unverständnis gestossen. Der Weg wurde in der Vergangenheit oft zum Velofahren oder Spazieren genutzt. Zudem führt der alternative Weg mitten durchs Naturschutzgebiet. Inzwischen wurde auf private Initiative die IG Reussdamm gegründet, welche den freien Zugang zum westlichen Reussdamm Silenen – Erstfeld verlangt. Um ihrem Anliegen Gehör zu verschaffen, hat die IG Reussdamm eine Petition lanciert und die Bevölkerung um Unterzeichnung ersucht. Mitte Februar 2022 hat die IG Reussdamm die Petition mit über 2'600 Unterschriften der Urner Regierung übergeben. Im Mai 2022 wurde die Sperrung sistiert, nachdem ein aktuelles Gutachten der Vogelwarte Sempach, die Sistierung der Sperrung als vertretbar beurteilte. Der Abschnitt ist für Fussgänger und Radfahrer wieder zugänglich. Die Benutzer sind angehalten, das signalisierte Wegegebot zu beachten.

Überbauung Stegmatt

Im Jahr 2016 hat die Alfred Müller AG, Baar, in der Stegmatt südlich des «Spannort» eine Landfläche von rund 13'000 m² erworben. Geplant ist eine Überbauung mit rund 60 Miet- und Eigentumswohnungen. Für das Projekt liegt ein genehmigter Quartiergestaltungsplan vor. Für die Alfred Müller AG hat das Projekt nicht oberste Priorität, weshalb sich die Realisierung noch mehrere Jahre hinziehen dürfte. Die Gemeinde Erstfeld steht in Kontakt mit der Alfred Müller AG.

Energiestadt Gold Erstfeld / Energiestadtmission

Die Energiestadtmission hat sich im Jahr 2022 zu sechs Sitzungen getroffen. Die Kommission steht unter dem Vorsitz von Gemeindeverwalterin Rebekka Wyler. Unterstützt wird die Kommission seit über zehn Jahren von Energiestadtberaterin Claudia Luethi, Luzern.

Am 10. September 2022 fand das Energiestadtfest 2022 mit einem bunten Rahmenprogramm statt. Nebst einer Festwirtschaft im Festzelt wurden im und ums Gemeindehaus Informationen zu Umwelt- und Energiethemen vermittelt sowie der Kurzfilm über die Energiestadt Erstfeld im Kasino gezeigt. Gleichentags wurde das traditionelle Repair-Café durchgeführt. Freiwillige Fachleute haben vor Ort defekte Artikel geflickt und sie so vor der Entsorgung gerettet. Im Weiteren standen zwei Elektroautos für Probefahrten zur Verfügung. Mitarbeiter der Firma Sponti-Car haben über die Nutzung des E-Autos, das seit einiger Zeit auf dem Erstfelder Gemeindeparkplatz allen zur Verfügung steht, informiert.

Die Energiestadtmission hat sich im Jahr 2022 vor allem mit der Organisation von Anlässen wie Repair-Cafés und Energiestadtfest befasst. Thematisiert wurde auch die Strommangellage. In diesem Zusammenhang wurde das PEIK-Beratungsmodell aktiv beworben. PEIK unterstützt und berät Unternehmungen beim Lancieren von Energiesparprojekten. Das von der Energiestadtmission erarbeitete Energie- und Klimaleitbild wurde im Februar 2022 vom Gemeinderat verabschiedet und der Beitritt zur Klima- und Energiecharta wurde erklärt.

Ukraine – Asyl- und Flüchtlingswesen Uri

Im Februar 2022 begann der Krieg in der Ukraine. Dieser hat zu einem Flüchtlingsstrom von Ukrainerinnen und Ukrainern geführt. Im März sind erste Geflüchtete im Kanton Uri angekommen. Die Ukrainerinnen und Ukrainer werden mit dem Sonderstatus S in der Schweiz aufgenommen. Im Juni 2022 wurde das Hotel Frohsinn in Erstfeld zur Grossunterkunft für Flüchtlinge aus der Ukraine und weiteren Ländern. Der Gemeinderat Erstfeld steht im Austausch mit dem Kanton und den Urner Gemeinden. Das Ziel ist die Erreichung einer fairen Verteilung der Flüchtlinge auf alle Urner Gemeinden, dies unter Berücksichtigung der aktuellen Situation an den Urner Schulen sowie des angespannten Wohnungsmarktes.

Stromsparmassnahmen

Ende August hat der Bund die Stromsparkampagne «Energie ist knapp. Verschwenden wir sie nicht.» lanciert. Die Sparempfehlungen richteten sich an Bevölkerung und Wirtschaft. Durch die aktuelle Weltlage (Krieg Ukraine, Sanktionen Öl- und Gas-Exportierende-Länder, Verknappung Güter) bestand die Gefahr einer möglichen Strommangellage über die Wintermonate. Auch die Gemeinde Erstfeld unterstützte den Bund in seinen Bemühungen zur Sicherstellung der Energieversorgung und beschloss verschiedene Massnahmen für die Gemeindeliegenschaften (Reduktion Temperatur, komplettes Abschalten nach Gebrauch der elektronischen Geräte (kein Standby-Modus), Verzicht Weihnachtsbeleuchtung etc.).

Sponti-Car-Angebot

Seit September 2020 steht der Bevölkerung von Erstfeld und anderen Gemeinden auf dem Gemeindeparkplatz das Carsharing-Angebot «Sponti-Car» zur Verfügung. Im vergangenen Jahr hat der Einwohnergemeinderat die Weiterführung des Angebots geprüft, da die privaten Nutzungen nicht markant gesteigert werden konnten. Die jährlichen Kosten können mit den Einnahmen nicht vollumfänglich gedeckt werden. Der Einwohnergemeinderat hat entschieden das Angebot nochmal zwei Jahre weiterzuführen und eine Werbeaktion für das Sponti-Car-Angebot durchzuführen. Am Energiestadtfest standen unter anderem zwei Fahrzeuge für Probefahrten bereit. Zudem beteiligen sich die Gemeindewerke an den Nettokosten. Die Weiterführung des Angebots wird nach zwei Jahren aufgrund von definierten Nutzungszielen erneut geprüft.

Der Sponti-Car (Renault Zoe) hat einen elektrischen Antrieb und leistet damit einen Beitrag zu einer klimaschonenden Mobilität. Das Auto wird auch von den Mitarbeitenden der Gemeindeverwaltung für arbeitsbedingte Fahrten genutzt. Von Privatpersonen kann das Auto für CHF 5.– pro Stunde (ab 2023 für CHF 6.– pro Stunde) gebucht werden. Die Handhabung ist einfach. Für die Nutzung des Sponti-Cars braucht es keine Mitgliedschaft. Weitere Informationen zum Angebot sind auf der Webseite der Gemeinde Erstfeld unter «Infrastruktur, Verkehr» oder auf der Webseite von «Sponti-Car» ersichtlich.

Gemeindeverwaltung – Personelles

Nino Gisler konnte vom 1. Juli 2021 bis Ende März 2022 in einem befristeten Teilzeit-Anstellungsverhältnis als Sachbearbeiter Finanzen verpflichtet werden. Er hat während des Mutterschaftsurlaubs von **Andrea Gnos** einen Teil ihrer Aufgaben übernommen. Andrea Gnos, Sachbearbeiterin Finanzen, hat ihr Arbeitspensum nach der Rückkehr aus dem Mutterschaftsurlaub im Januar 2022 in ein Teilzeit-Pensum reduziert. Der Einwohnergemeinderat hat Nino Gisler per April 2022 in einem unbefristeten Teilzeitpensum als Sachbearbeiter Finanzen angestellt.

Nach zwei Jahren ist Sozialarbeiterin **Erika Glasl** per 30. Juni 2022 aufgrund vorzeitiger Pensionierung aus dem Dienst der Gemeinde Erstfeld ausgetreten. Am 1. Juli 2022 hat **Karin Schürch** ihre Tätigkeit als Sozialarbeiterin aufgenommen.

Yvonne Bürgler, Sachbearbeiterin des Sozialdienstes Urner Oberland, ist per 30. Juni 2022 aus dem Dienst der Gemeinde Erstfeld ausgetreten. Als Nachfolgerin hat der Einwohnergemeinderat **Jana Infanger** gewählt. Sie hat am 1. Juli 2022 ihre Tätigkeit aufgenommen.

Im Juli 2022 hat **Lara Zraggen** die dreijährige Lehre als Kauffrau EFZ abgeschlossen. Lara Zraggen hat der Gemeindeverwaltung in einem befristeten Anstellungsverhältnis im Zeitraum vom 1. August 2022 bis Ende September 2022 ausgeholfen und Vakanzen überbrückt.

Als neue Lernende Kauffrau hat am 1. August 2022 **Tonia Arnold** ihre 3-jährige Ausbildung bei der Gemeindeverwaltung begonnen.

Am 1. Dezember 2022 konnte **Beni Furger**, Gemeindearbeiter, sein 35-Jahr-Dienstjubiläum feiern.

9.1.5 Bauwesen – Baukommission

Die Baukommission versammelte sich im vergangenen Jahr zu 13 ordentlichen Sitzungen, an denen 308 Traktanden behandelt wurden. Dabei waren 66 Baugesuche, 35 Meldungen und 18 Vorabklärungen. Zur Vorbereitung und Erledigung einiger Geschäfte waren auch Augenscheine vor Ort und Besprechungen notwendig. Im Jahr 2022 erteilte die Baukommission insgesamt 57 Baubewilligungen. Zudem nahm die Baukommission von 32 meldepflichtigen Bauvorhaben (12 Photovoltaikanlagen), für welche keine öffentliche Publikation und Auflage nötig war, Kenntnis.

Bei den bewilligten Vorhaben handelte es sich vorwiegend um Projekte wie Um-, An- und Aufbauten, Abstellplätze, Kleinbauten, Fassadensanierungen sowie Balkonbauten, Überdachungen oder Renovationen. Vor dem Hintergrund der steigenden Heizölpreise und einer Energiemangellage wurden vermehrt Baugesuche für Wärmepumpen und Cheminées/Schwedenöfen eingereicht.

Die Salt Mobile SA ersuchte um die Baubewilligung für eine Mobilfunkanlage mit einer 5G Sendeanlage auf der Liegenschaft L1035.1206, welche im Amtsblatt vom 15. Januar 2021 publiziert wurde. Gegen das Bauvorhaben erhoben 508 Personen Baueinsprache. Die Baukommission wies alle Einsprachen ab und erteilte die Baubewilligungsverfügung am 11. März 2022. Gegen den Entscheid der Baukommission wurde beim Regierungsrat Verwaltungsbeschwerde erhoben. Die Bearbeitung der Einsprachen und die anschliessenden Stellungnahmen anlässlich des Verwaltungsbeschwerdeverfahrens erforderte einen erheblichen Aufwand an personellen Ressourcen der gesamten Gemeindeverwaltung. Der Entscheid des Beschwerdeverfahrens ist noch ausstehend.

Hochbau

Auf der ehemaligen Brandstelle und daher bis anhin brachliegenden Fläche der Liegenschaft der Bau AG Holding im Gewerbegebiet Breiteli, wurde mit dem Bau einer neuen Halle für Kleingewerbe, mit flexibel nutzbaren Gewerberäumen begonnen. Mit der Einreichung des Baugesuches durch die CAS-Gruppe für ein Handwerkerzentrum im Gebiet der ehemaligen ARA, nimmt ein weiteres, für die Gemeinde bedeutendes, Bauprojekt erste Formen an. Nach wie vor unklar ist der Terminplan für die Sanierung und den Umbau des ehemaligen Dienstgebäudes der SBB durch die Narva AG. Vorgesehen sind hier total 18 neue Wohnungen.

Tiefbau

Mit dem Einbau des Deckbelages am Sonntag, 15. Mai 2022, erfolgte der Abschluss der Arbeiten «Sanierung Werkleitungen Erstfeld innerorts». Die Totalsperrung der Gotthardstrasse durch Erstfeld führte Dank der sehr guten Vorbereitung der Bauherrschaft zu keinen Problemen und wurde von der Bevölkerung gut akzeptiert. Das Projekt erfolgte in Zusammenarbeit mit dem Amt für Tiefbau, Abwasser Uri und der Gemeindewerke Erstfeld.

Gemeindeimmobilien und -projekte

Die Sanierung des KP Butzen konnte im vergangenen Jahr abgeschlossen werden. Die Schlussabnahme mit dem BABS erfolgte am 22. September 2022. Im Tiefbaubereich wurden der Parkplatz Bärenboden und die Niederhofenstrasse saniert. An der Bockstrasse wurden verschiedene Sanierungsarbeiten durchgeführt.

Aus Sicherheitsgründen musste das Schulhaus Kirchmatt Ende April 2022 teilweise geschlossen werden. Für den Ersatz der wegfallenden Schulzimmer wurden innert kürzester Zeit ein Provisorium auf dem Rasen beim Schulhaus Jagdmatt erstellt. Um einen Schaden an der Kanalisationsleitung zu beheben, mussten im Dezember 2022 während dem Schulbetrieb im Foyer des Schulhauses Wytheid die Werkleitungen freigelegt und erneuert werden. Dank der grossen Flexibilität der Schule und der Unternehmer konnten die Arbeiten effizient umgesetzt werden.

Für das Jahr 2023 stehen im Hochbau bei den gemeindeeigenen Liegenschaften diverse Umbau- und Sanierungsarbeiten an. So ist vorgesehen, den bestehenden Lift im Gemeindehaus zu erneuern und auf den Stand der Technik zu bringen. Im Schulhaus Stegmatt ist einerseits vorgesehen, das Dachgeschoss umfassend zu sanieren und neu zu strukturieren. Andererseits, damit das Schulhaus und insbesondere der Stegmattsaal auch von Personen mit Behinderungen genutzt werden kann, wird das Schulhaus mit einem Lifthanbau ergänzt. Zudem wird das Lehrerzimmer Stegmatt saniert. Im Schulhaus Wytheid ist der Ersatz sämtlicher Fenster und Storen geplant. Im Schulhaus Jagdmatt erfolgt der Einbau von Gruppenräumen im Erdgeschoss, die Installation von Brandschutzverglasungen im ersten und zweiten Obergeschoss, sowie der Einbau von mobilen Trennwänden in zwei Schulzimmern, welche eine flexible Nutzung der Zimmer ermöglicht. Im Bereich des Friedhofs erfolgt die Sanierung der Friedhofkapelle und damit einhergehend die Erstellung einer behindertengerechten Erschliessung der Kapelle. Weiter ist die Sanierung der südlichen Friedhof-Zufahrt und der Neubau eines Materialunterstands westlich der Friedhofkapelle vorgesehen.

Im Tiefbaubereich ist für die Jahre 2023/24 die Instandstellung der Talstrasse im Abschnitt Rossgaden bis Sagerberg geplant. Im Bereich Bodenberge werden an der Talstrasse die Massnahmen zum Schutz der Quellen durch die Gemeindewerke Erstfeld umgesetzt. Voraussichtlich im März 2023 erfolgt die Eingabe des neuen Projekts «Verbreiterung Unterführung Schlossbergstrasse» beim BAV. Dieses Projekt wurde durch die Gemeinde Erstfeld in Zusammenarbeit mit den SBB ausgearbeitet.

Orts- und Raumplanung

Die Teilrevision der Nutzungsplanung 2022, inklusive der Festlegung der statischen Waldgrenzen, wurde im vergangenen Jahr öffentlich aufgelegt. Gegen die Teilrevision der Nutzungsplanung erfolgten keine Einsprachen. Die Einsprachen betreffend der Festlegung der statischen Waldgrenzen konnte vom Amt für Forst und Jagd gütlich erledigt werden. Voraussichtlich im März 2023 erfolgt die Genehmigung der Teilrevision der Nutzungsplanung durch die Gemeindeversammlung und anschliessend die Inkraftsetzung, nach Genehmigung durch den Regierungsrat.

Die im Jahr 2022 durchgeführte Testplanung Gesamtstrategie Zentrum Erstfeld konnte mit der Erstellung eines Syntheseberichts und eines entsprechenden Syntheseplans per Ende Dezember 2022 abgeschlossen werden. Die vielen vorhandenen Bausteine von Planungen, Ideen und Fragestellungen konnten durch die wertvolle Arbeit der eingeladenen drei Teams und des eingesetzten Testplanungs-Gremiums in ein abgestimmtes und logisch erscheinendes Gesamtbild für die künftige Entwicklung des Zentrums Erstfeld überführt werden. Die Gemeinde Erstfeld, der Kanton Uri (Amt für Tiefbau und Amt für Raumentwicklung) sowie die SBB zeigen sich gewillt und im positiven Sinne auch – durch den klaren Zeitplan bei der Sanierung der Kantonsstrasse und der Umsetzung der Massnahmen des Agglomerationsprogramms – herausfordert, die Schlüsselemente für die Zentrumsentwicklung in weiteren konkreten Planungsschritten zu vertiefen und umzusetzen. Insofern soll, aufgrund des noch vorhandenen Budgets, Anfang 2023 das Team Metron mit einer Machbarkeitsstudie, als Nachfassung, respektive als Folgeauftrag im Rahmen der Testplanung, beauftragt werden. Insbesondere sollen dabei die technische Gestaltung der neuen Bushaltestelle und der Fussabdruck (Baulinien) des neuen Scharniergebäudes/Impulssetzers sowie die Anlieferung und Erschliessungen im Zentrum vertieft und in Abhängigkeit zueinander studiert und beantwortet werden. Weiter soll der Perimeter der abweichenden Höchstgeschwindigkeit T30 auf der Kantonsstrasse definiert werden.

Im Zusammenhang mit der Erarbeitung des politischen Leitbildes wurde anlässlich der Standortbestimmungen 100 Personen ein Fragebogen zugestellt, wobei 46 Personen den ausgefüllten Fragebogen zurücksandten. Aufbauend darauf sind im Jahr 2023 zwei Workshops und weitere Bevölkerungsumfragen vorgesehen. Das politische Leitbild dient als Grundlage des zu er- und überarbeitenden räumlichen Siedlungsleitbildes. Zusammen mit dem Siedlungsleitbild soll im Weiteren das Entwicklungskonzept ESP Gygen erarbeitet werden. Insofern wurde eine Arbeitsgruppe, bestehend aus Mitgliedern des Gemeinderates und Personen aus der Verwaltung, bestimmt. Das politische Leitbild, das räumliche Siedlungsleitbild und das Entwicklungskonzept Gygen dienen als Grundlage für die geplante Nutzungsplanungsrevision, mit welcher die künftige raumplanerische Entwicklung und politische Positionierung von Erstfeld zielgerichtet angegangen werden soll.

Da in den nächsten Jahren absehbare und grosse Investitionen bei den gemeindeeigenen Liegenschaften anstehen, wurde die Firma Metron AG beauftragt, zusammen mit dem Gemeinderat, dem Schulrat und Personen aus der Verwaltung, eine Nutzungsstrategie auszuarbeiten, mit dem Ziel, einen möglichst effizienten Einsatz der verfügbaren finanziellen Ressourcen der Gemeinde Erstfeld sowie ein auf die Bedürfnisse angepasstes und flexibles Nutzungsangebot zu gewährleisten.

Personelles

Wegen der hohen Arbeitsbelastung, insbesondere für gemeindeeigene Projekte im Bereich Planung/Raumplanung und der Sanierungen bei den Liegenschaften wurden die Stellenprozenze beim Bauamt von 160 % auf 180 % erhöht.

Leerwohnungsstatistik

Die Gemeindeverwaltung ist jährlich dazu verpflichtet, dem Bundesamt für Statistik die auf dem Markt verfügbaren leerstehenden Wohnungen per Stichtag 1. Juni mitzuteilen. Per 1. Juni 2022 waren in Erstfeld 20 (Vorjahr 24) leerstehende Wohnungen verfügbar.

Elementarschäden

Gesuche für Elementarschäden (unter anderem als Folge von Lawinenniedergängen, Murgängen, Übersarungen etc.) können bei der Gemeindekanzlei eingegeben werden. Bearbeitet werden die Gesuche von Fondssuisse (früher Elementarschadenfonds), Bern. Als Elementarschadenschätzer der Gemeinde sind Pius Walker, pens. Förster, Geissmatt, und Anton Zraggen-Holdener, Landwirt, Pfaffenmatt, tätig. Im Jahr 2022 wurde ein Gesuch bearbeitet.

9.1.6 Gemeindefeuerwehr – Quartieramt – Zivilschutz

Gemeindefeuerwehr

Im Jahr 2022 wurde die Gemeindefeuerwehr zu 13 kleinen Einsätzen (Vorjahr 14) aufgeboden. Insgesamt stand die Gemeindefeuerwehr dabei 228 Stunden im Einsatz. Im Jahr 2022 fanden 42 Übungen und 13 Kurse der Feuerwehr statt. Es handelt sich um Fahrer-, Offiziers-, Unteroffiziers-, Atemschutz-, Maschinisten-, Mannschafts- und Strahlenwehrrübungen. Weiter fanden noch drei Übungen für die Gruppen Absturzsicherung statt.

Gemäss Feuerwehr-Etat weist die Gemeindefeuerwehr per 1. Januar 2023 einen Bestand von 106 Personen (Vorjahr 111) aus. Davon sind 70 Feuerwehrleute im Atemschutz eingeteilt. Aktiven Feuerwehrdienst leisten aktuell elf Frauen. Mit den sieben Samariterinnen der Alarmgruppe des Samaritervereins ergibt sich eine Gesamtzahl von 113 Personen (Vorjahr 119). Eine nächste Rekrutierung findet Ende 2023 statt.

Feuerwehrlokal

Am 1. Juni 2022 fand eine Infoveranstaltung, wo erstmals über den Abtausch von Kirchmattschulhaus und Pfarreizentrum informiert wurde, statt. Diese Info kam bei der Bevölkerung sehr gut an. Mittlerweile hat die Kirchengemeindeversammlung dem Abtausch zugestimmt. Am 18. Juni 2023 findet der Urnengang zur Handänderung Kirchmattschulhaus/Pfarreizentrum statt.

Quartieramt

Als Quartiermeister der Gemeinde Erstfeld ist Markus Aschwanden, Hauswart Gemeindehaus, tätig. Die Stellvertretung obliegt Gemeindearbeiter Beni Furger. Im Jahr 2022 waren in Erstfeld zwei Truppen mit total 42 Belegungstagen einquartiert. Es handelte sich um die Log Br Stabskp 1 und die HQ Bat 25. Aus den Belegungen ergaben sich gesamte Einnahmen von CHF 44'603.80 (Vorjahr CHF 58'017.40). Die Einnahmen für das Pfarreizentrum St. Josef betragen CHF 11'334.– (Vorjahr CHF 11'732.–). Nebst den Einnahmen für die Gemeinde und das Pfarreizentrum sind die Truppenbelegungen in Erstfeld für das einheimische Gewerbe nach wie vor ein bedeutender wirtschaftlicher Faktor. Die Gastwirtschaftsbetriebe wie auch die Einkaufsläden in Erstfeld verzeichnen durch das Militär Mehreinnahmen. Dabei handelt es sich um mehrere Tausend Franken. Ebenfalls wurden Gruppen/Vereine einquartiert. Die Einnahmen der Gruppe/Vereine zugunsten der Gemeindekasse beliefen sich auf CHF 640.–. Für das Jahr 2023 liegen Reservationen von vier Truppen vor.

Sanierung Zivilschutzanlage Butzen

Die umfassende Sanierung der über 40-jährigen Zivilschutzanlage im Butzen konnte im vergangenen Jahr abgeschlossen werden. Der Kommandoposten (KP), die Bereitstellungsanlage (BSA II) sowie der öffentliche Schutzraum wurden im Sommer 1978 in Betrieb genommen. Der KP/BSA Butzen befindet sich im Besitz der Gemeinde Erstfeld und ist Bestandteil der Planung des Bundes, um den Zivilschutzorganisationen im Krisenfall die benötigten Schutzbauten zur Verfügung zu stellen. Die Sanierungskosten wurden daher zum Grossteil vom Bund übernommen. Die Planung erfolgte durch das Büro Linear AG, Stans. Die Planungsarbeiten konnten bereits im Jahr 2020 abgeschlossen werden, mussten aber aufgrund einer neuen Ausgangslage beim Bund nochmals überarbeitet werden. Entsprechend hat sich die Ausführung der Sanierungsarbeiten ins Jahr 2022 verschoben.

Das Projekt Sanierung öffentlicher Schutzraum Butzen hat mit gesamten Kosten von CHF 1.166 Mio. gerechnet. Der Anteil des Bundes wurde mit CHF 970'600.–, der Anteil des Kantons mit CHF 66'000.– (Ersatzbeitragsfonds) beziffert. An der Gemeindeversammlung vom 25. November 2020 wurde einem Kreditbegehren für den Gemeindeanteil im Betrag von CHF 130'000.– zugestimmt. Es handelt sich um die Projektkosten, welche im Zusammenhang mit der zivilschutzfremden Nutzung entstehen. Diese sind durch die Gemeinde zu übernehmen.

Die Schlussabnahme mit dem BABS erfolgte am 22. September 2022. An einer der nächsten Gemeindeversammlungen wird die Abrechnung zum Kreditbegehren vorgelegt.

9.1.7 Kindes- und Erwachsenenschutz – Sozialfürsorge

Für die Aufgaben im Bereich des Kindes- und Erwachsenenschutzes (vormals Vormundschaftswesen) zeichnet seit dem Jahr 2013 die Kindes- und Erwachsenenschutzbehörde (KESB) Uri verantwortlich. Präsiert wird die 3-köpfige KESB seit Februar 2020 von Jules Busslinger. Gleichzeitig steht Jules Busslinger dem Amt für Kindes- und Erwachsenenschutz (AKES) vor. Das Amt für Kindes- und Erwachsenenschutz (AKES) sorgt für die Sicherstellung des Schutzes von Kindern und Erwachsenen, die selbst nicht oder nicht mehr in der Lage sind, Unterstützung für sich anzufordern. Im Mittelpunkt der Tätigkeit steht immer der schutzbedürftige Mensch, dessen Grundrechte es zu wahren gilt. Ziel ist es, den Betroffenen mit massgeschneiderten, individuellen Massnahmen zu helfen und deren Selbstbestimmungsrecht so weit wie möglich zu schützen und zu fördern. Die Büros befinden sich an der Klausenstrasse 4 in Altdorf. Die Zusammenarbeit mit dem Sozialdienst und der Gemeindekanzlei funktioniert gut.

Alimentenbevorschussung

Gemäss Alimentenbevorschussungsgesetz des Kantons Uri haben die Gemeinden die Alimente für die unterhaltsberechtigten Kinder zu bevorschussen, wenn diese trotz angemessener Inkassoversuche (Betreibung) nicht bezahlt werden. Nicht bevorschusst werden hingegen die Alimente für die geschiedenen Ehegatten.

Per Ende 2022 waren in Erstfeld 15 Fälle von Alimentenbevorschussungen mit 22 betroffenen Kindern zu verzeichnen. Gesamthaft mussten Alimente im Betrag von CHF 182'917.– (Vorjahr CHF 165'151.50) bevorschusst werden. Die Rückerstattungen – in den meisten Fällen aufgrund von Betreibungen und Lohnpfändungen – beliefen sich im Jahr 2022 auf einen Betrag von CHF 141'565.05 (Vorjahr CHF 101'628.30). Die Rückerstattungen von über CHF 140'000.– sind insbesondere den restriktiven Inkassomassnahmen der Gemeindekasse zu verdanken.

Sozialfürsorge – Sozialdienst Urner Oberland

Im Jahr 2022 wurden in der Gemeinde Erstfeld insgesamt 37 Fälle geführt, wobei 43 Personen mit wirtschaftlicher Sozialhilfe unterstützt worden sind. Dies ergibt eine Sozialhilfequote von 1.1 %. Damit liegt Erstfeld deutlich unter der nationalen Sozialhilfequote, die gemäss den aktuellsten Zahlen des Bundesamtes für Statistik (BFS) im Jahr 2021 3.1 % betrug. Die Sozialhilfequote ist im Vergleich zum Vorjahr gesunken. Dies ist vor allem auf die Erholung des Arbeitsmarktes im Verlauf der letzten beiden Jahre zurückzuführen. Der Nettoaufwand ist im Jahr 2022 mit CHF 595'424.47 im Vergleich zum Vorjahr gestiegen. Dies ist einerseits auf eine Zunahme von kostenintensiven Massnahmen zurückzuführen. Kostenintensive Massnahmen können angeordnete und freiwillige Kindes- und Erwachsenenschutzmassnahmen sein. Dazu zählen u. a. Sozialpädagogische Familienbegleitungen, Einzelfallhilfen, Aufenthalte in einer stationären Einrichtung, Begleitetes Wohnen, Pflegeheime, Pflegefamilien, Heime, Entlassungsplätze etc. Andererseits waren die Rückerstattungen durch Sozialversicherungen sowie von ehemaligen Sozialhilfebeziehenden im Jahr 2022 im Vergleich zu den Vorjahren tiefer. Der Budgetvoranschlag für das Jahr 2022 mit einem Nettoaufwand von CHF 650'000.– wurde unterschritten. Anders als im gesamtschweizerischen Vergleich ist die grösste Personengruppe der Betroffenen im Jahr 2022 mit 21 % nicht die Gruppe der Kinder, sondern die Personengruppe zwischen 36-45 Jahren. Die Gruppe der Kinder hat sich im Vergleich zum Vorjahr fast halbiert. Im Jahr 2022 wurden vermehrt Einzelhaushalte unterstützt. Mit 62 % wurden die meisten Klientinnen und Klienten innerhalb der ersten 12 Monate wieder von der wirtschaftlichen Sozialhilfe abgelöst. Die Ablösung nach einem über drei jährigen Sozialhilfebezug ist mit 19 % am tiefsten. Die meisten Fallabschlüsse im 2022 konnten mit 31 % aufgrund der Aufnahme oder Erweiterung einer Erwerbstätigkeit gemacht werden. Der zweithäufigste Ablösegrund war die Gutheissung einer IV-Rente mit EL. Rund 28 % der Sozialhilfebeziehenden der Gemeinde Erstfeld waren von einer freiwilligen oder angeordneten Kindes- oder Erwachsenenschutzmassnahme betroffen. Zusätzlich zu den Sozialhilfefällen wurden in der Gemeinde Erstfeld 16 Personen vom Sozialdienst Urner Oberland persönlich beraten. Die Fallzahl der persönlichen Beratungen ist leicht angestiegen. Anfragen, welche in einem Gespräch gelöst werden konnten, wurden nicht als Beratungsfall aufgenommen.

Die Zusammenarbeit der Gemeinden Erstfeld, Silenen/Amsteg/Bristen, Gurnellen, Wassen, Göschenen, Andermatt, Hospental und Realp im Sozialwesen in der Region Urner Oberland bewährt sich weiterhin bzw. soll durch einen Zusammenschluss mit der Region Uri Ost (Schattdorf, Bürglen, Spiringen) intensiviert werden. Dazu wurde ein neuer Zusammenarbeitsvertrag ausgearbeitet und von allen beteiligten Gemeinden Ende 2022 genehmigt. Der effektive Zusammenschluss der beiden Regionen ist per 1. Januar 2024 geplant.

Die Sozialhilfequote ist gesamtschweizerisch stabil bzw. leicht gesunken. In der Gemeinde Erstfeld ist es zwar zu einem leichten Anstieg der Fälle gekommen, die Anzahl unterstützter Personen ist jedoch gesunken. Nach mehr als einem Jahrzehnt mit stabilen Preisen steigen die Konsumentenpreise seit Anfang 2022 erstmals wieder deutlich an. Haushalte mit beschränkten Mitteln sind besonders von dieser Entwicklung betroffen. Wie sich dies auf die zukünftige Sozialhilfequote auswirkt, ist schwierig abzuschätzen. Der Grundbedarf wurde für das Jahr 2023 analog der Teuerungsanpassung des allgemeinen Lebensbedarfs der Ergänzungsleistungen zur AHV und IV erhöht. Zudem wurden im 2022 die Mietzinsrichtlinien angepasst. Dadurch sind jedoch nicht erhebliche Mehrkosten zu erwarten. Der Nettoaufwand für das Jahr 2023 wird aufgrund der Erfahrungswerten aus den Vorjahren auf CHF 600'000.– gesenkt. Neben dem Zusammenschluss wird die Überarbeitung und Vereinheitlichung der Grundsatzentscheide der regionalen Sozialdienste im 2023 ein wichtiges Projekt sein.

9.1.8 Landwirtschaft – Gewerbe – Tourismus

Gemäss **Tierstatistik 2022** wurden am Stichtag 1. Januar 2023 in Erstfeld 1'870 Tiere registriert. Davon waren 336 Kühe und 459 Rinder.

Postfiliale Erstfeld – Verlegung Standort

Die Post CH AG hat eine Überprüfung diverser Standorte vorgenommen, so auch der Postfiliale Erstfeld. Am bisherigen Standort an der Gotthardstrasse 110 hat sich gezeigt, dass ein Grossteil der zur Verfügung stehenden Flächen nicht genutzt wird und auch nicht an Dritte vermietet werden kann. Dies hat die Post dazu bewogen, einen anderen Standort zu prüfen. Fündig wurde man an der Gotthardstrasse 103.

Die neue Filiale an der Gotthardstrasse 103 konnte am Montag, 21. November 2022, eröffnet werden. Die Filiale wurden nach den heutigen Bedürfnissen ausgebaut und eingerichtet und erscheint in einem frischen Look.

REGA-Basis Erstfeld

Der Einwohnergemeinderat hat im August 2022 die REGA-Basis Erstfeld für einen Austausch mit der Basisleitung und den Mitarbeitenden besucht. Der Einwohnergemeinderat hat den Betrieb besichtigt und einige interessante Informationen erhalten. Bei der Gelegenheit konnte auch das seit 2020 im Einsatz stehende Notarzteinsatzfahrzeug besichtigt werden.

Gotthard Tunnel-Erlebnis

Das touristische Angebot «**Gotthard Tunnel-Erlebnis**» mit den Führungen zum Tunnelfenster in Amsteg wird bis 2023 weitergeführt. Die Interessengemeinschaft Gotthard Tunnel-Erlebnis führt bereits Verhandlungen zu einer neuen Leistungsvereinbarung. Die Gemeinde Erstfeld setzt sich weiterhin für die Erhaltung des Angebots ein.

Märkte

Im Jahr 2022 konnte erstmals seit der Coronavirus-Pandemie der Frühlings- und Herbstmarkt wieder ohne Einschränkungen durchgeführt werden. Am Warenmarkt vom 6. April 2022 waren 29 Marktfahrende und am Warenmarkt vom 26. Oktober 2022 waren 30 Marktfahrende anwesend. Beide Märkte konnten bei gutem Marktwetter (bewölkt, trocken) durchgeführt werden. Die Marktfahrenden waren mit den Umsätzen zufrieden. Ebenfalls ohne Einschränkungen konnte an beiden Märkten wieder die Kaffeestube der Frauengemeinschaft durchgeführt werden. Die Anzahl der Marktfahrenden hat sich auf tiefem Niveau stabilisiert. Die Marktkommission ist in Kontakt mit regionalen Betrieben und Direktvermarktern, um zusätzliche Angebote am Markt anbieten zu können. Leider zeigten bis jetzt die Bemühungen noch keine grosse Wirkung. Als weitere Massnahme wurden am Weihnachtsmarkt vom 14. Dezember 2022 alle Teilnehmenden über die Erstfelder Warenmärkte informiert. Die Marktkommission steht weiterhin unter dem Vorsitz von Alois Furrer-Zraggen. Weiter gehören der Kommission Michael Gisler-Gisler, Standchef, Anton Furrer-Gisler, Aktuar, und Beni Furger-Gnos, Signalisationen, an.

Am Mittwoch, 14. Dezember 2022, wurde der traditionelle Erstfelder Weihnachtsmarkt durchgeführt. Der Weihnachtsmarkt mit den abwechslungsreichen Angeboten lockt nicht nur Erstfelderinnen und Erstfelder, auch Besucherinnen und Besucher aus anderen Gemeinde kommen gerne nach Erstfeld, um über den Markt zu flanieren.

Tourismus

Nach der Auflösung des Vereins Erstfeld Tourismus zeichnet ab 1. April 2013 die gemeinderätliche «Tourismus-, Freizeit- und Kulturkommission Erstfeld» für die Belange des Tourismus in der Gemeinde Erstfeld verantwortlich. Die Kommission wird ab 2023 von Gemeinderätin Bernadette Wipfli präsiert.

Im vergangenen Jahr hat die Tourismus-, Freizeit- und Kulturkommission an vier Sitzungen getagt. Für das Jahr 2023 ist eine Reorganisation der Kommission geplant.

9.1.9 Diverses – Jubiläen – Sport – Allerlei aus Gemeinde und Kanton

- Ende März 2022 wurden die Corona-Massnahmen aufgehoben und **gesellschaftliche Anlässe** konnten wieder durchgeführt werden. Von den Einschränkungen zu Jahresbeginn waren allerdings noch Traditionsanlässe wie Fasnacht oder das Theater der **Trachtengruppe Erstfeld** betroffen.
- Im Jahr 2022 durfte der Einwohnergemeinderat der ältesten Einwohnerin, **Martha Furrer-Omlin**, zum 109. Geburtstag gratulieren. Martha Furrer-Omlin ist damit auch die älteste Urnerin.
- Seinen 101. Geburtstag feiern durfte der älteste Erstfelder, **Josef Regli-Christen**, Hofstatt 17, am 4. Mai 2022. Josef Regli-Christen ist am 16. November 2022 verstorben.
- Am 22. Mai 2022 wurde vom Schwingklub Erstfeld das **99. Urner Kantonale Schwingfest** in Erstfeld durchgeführt. 204 Schwinger haben zusammengegriffen, über 2'500 Zuschauerinnen und Zuschauer konnten auf dem Schwingplatz begrüsst werden.
- Am 11. Juni 2022 hat Gemeindepräsidentin Pia Tresch anlässlich des Internationalen Tags der Frau am **Treffen der schweizerischen Stadt- und Gemeindepräsidentinnen** teilgenommen. Eingeladen hat Bundespräsidentin Simonetta Sommaruga, um den Stadt- und Gemeindepräsidentinnen persönlich für ihre Arbeit zu danken. Insgesamt haben 160 Politikerinnen teilgenommen. Aus dem Kanton Uri haben ausserdem die Gemeindepräsidentinnen Luzia Gisler (Bürglen), Anita Zurfluh (Attinghausen) und Judith Durrer (Seelisberg) teilgenommen.
- Im Juni und Juli 2022 wurde auf diversen Urner Schiessanlagen das **25. Urner Kantonschützenfest 2022** durchgeführt. An drei verlängerten Wochenenden absolvierten rund 9'000 Schützen ihre Wettkämpfe.
- Am 16. Oktober 2022, am traditionellen Chilbisonntag, wurde im Pfarreizentrum ein Chilbibetrieb mit Festwirtschaft mit Musikstube und dem traditionellen Menü Chabis und Schaffleisch organisiert. Am 22./23. Oktober fand das Après-Chilbi-Fäscht auf dem Gemeindehausareal statt. Aufgrund einer Terminüberschneidung mit der Luzerner Herbstmesse war es nicht möglich, auf das Wochenende vom 16. Oktober den üblichen Chilbibetrieb mit Schaustellergeschäften zu organisieren.
- Die **Jungbürgerfeier 2022** wurde am Freitag, 21. Oktober 2022, durchgeführt. Auf dem Programm stand eine Besichtigung des Bahn-Tourismusbüros mit anschliessendem Nachtessen im Restaurant Schwyzerstübli. 18 Jungbürgerinnen und Jungbürger haben am Anlass teilgenommen.
- Anlässlich des **100. Geburtstages von Franz Fedier** (gest. 2005) im Februar 2022 hat der Urner Filmregisseur Felice Zenoni eine Dokumentation über den aus Erstfeld stammenden Künstler gedreht. Auch die Gemeinde Erstfeld ist im Besitz von mehreren Kunstwerken von Franz Fedier. Die Filmschaffenden waren deshalb im ersten Halbjahr 2021 für Dreharbeiten zu Gast im Gemeindehaus. Im Januar 2022 feierte der Film Vorpremiere im Cinema Leuzinger in Altdorf.

Am 26. Oktober 2022 wurde der Film «Fedier – Urner Farbenvirtuose» im Kasino Erstfeld gezeigt.

- Am Samstag, 29. Oktober 2022, fand im Mehrzweckraum Erstfeld die Veranstaltung «**Tag für pflegende und betreuende Angehörige**» statt. Für die Organisation zeichnete die Gesundheits- und Alterskommission verantwortlich.
- An insgesamt acht Vereine hat der Einwohnergemeinderat im Jahr 2022 **Sport-/Jugendförderungsbeiträge** in der Höhe von CHF 8'000.– ausgerichtet.
- In den vergangenen Jahren war ein markanter Rückgang des Sammelguts bei **Papiersammlungen** zu verzeichnen. In Erstfeld wird die Papiersammlung jeweils von der Pfadi und der Schule Erstfeld organisiert. Sie erwirtschaften damit Geld für die Vereinskasse oder besondere Anlässe. Für das Sammelgut leistet die ZAKU nämlich einen finanziellen Beitrag je Tonne. Der Gemeinderat appelliert an die Einwohnerinnen und Einwohner, mit der Benutzung der öffentlichen Sammlungen der Pfadi und Schule eine finanzielle Unterstützung zu leisten. Die Papiersammlungen im Jahr 2023 finden am 29. März, 17. Juni, 16. September und 29. November 2023 statt.
- Die **Rega** verzeichnete im Jahr 2022 auf der **Basis Erstfeld** insgesamt 1'129 Einsätze.
- In der **Pilzzucht** der **Gotthard Pilz AG** in den ehemaligen **Stollenanlagen Ripshausen** wurden im Jahr 2022 rund 23 Tonnen Shiitake-Pilze produziert. In einem Teil der ehemaligen Stollen wird auch Käse gelagert.

9.1.10 Dank

Zum Schluss unseres Berichtes danken wir namens der Gemeindebehörden und des Verwaltungspersonals unseren Mitbürgerinnen und Mitbürgern für das unserer Arbeit und den öffentlichen Belangen entgegengebrachte Verständnis und Vertrauen. In den Dank schliessen wir all jene ein, welche im abgelaufenen Jahr in irgendeiner Weise zum Wohlergehen der Energiestadt Erstfeld beigetragen haben.

Ein besonderer Dank gebührt den über 150 Behörden- und Kommissionsmitgliedern sowie den übrigen Amtsträgern, welche sich in ihrer Freizeit im öffentlichen Interesse für das Wohl der Allgemeinheit und unserer Gemeinde einsetzen.

Erstfeld, im April 2023

NAMENS DES EINWOHNERGEMEINDERATES

Der Gemeindepräsident: Walter Marty-Jauch

Die Gemeindeschreiberin: Luzia Arnold

9.2 Jahresbericht des Schulrates

Schulbetrieb

Nach zwei von der Coronavirus-Pandemie geprägten Jahren fand ab März 2022 endlich wieder eine Normalisierung des Schulbetriebes statt. Die Schutzmassnahmen konnten im Unterricht aufgehoben werden und zusätzlich zum täglichen Unterricht konnten wieder Schulanlässe, Lager und Exkursionen stattfinden. Dies hat den Schulalltag für alle Kinder und Jugendlichen und Lehrpersonen wieder sehr bereichert.

Im Sommer 2022 konnten alle Schülerinnen und Schüler ab der 5. Klasse mit persönlichen Notebooks ausgestattet werden. Damit können die Schülerinnen und Schüler sowie die Lehrpersonen die Geräte im Unterricht nun flexibel einsetzen und lernen, den Anforderungen der heutigen Gesellschaft und Arbeitswelt gerecht zu werden. Ein Dank geht an die Bevölkerung von Erstfeld, die an der Gemeindeversammlung den entsprechenden Kredit zur Anschaffung gutgeheissen hat.

Durch den Krieg in der Ukraine kam es zu einem verstärkten Schuleintritt von Kindern und Jugendlichen. Mittlerweile haben sich aktuell 18 Schulkinder aus der Ukraine an der Schule gut eingelebt und kommen insgesamt gut zurecht. In der Rechnung wird dadurch ein sichtbarer finanzieller Mehraufwand von DaZ-Lektionen und unterstützender Assistenz sichtbar. Der Kanton vergütet jedoch einen Teil der Kosten an die Gemeinde.

Die Schule Erstfeld besuchen seit Beginn des Schuljahres 2022/23 rund 420 Schülerinnen und Schüler. Sie werden von 55 Lehrerinnen und Lehrern unterrichtet.

Im Kindergarten werden in vier Abteilungen 80 Kinder unterrichtet. Auf der Primarstufe werden mit 12 Abteilungen 243 Kindern unterrichtet. Die Oberstufe wird in fünf Abteilungen mit 97 Kindern geführt. Mehrere Klassen werden aktuell mit der maximal erlaubten Schülerzahl von 24 Kinder unterrichtet.

Personelle Veränderungen

Die Lehrpersonen Roswitha Inglin, Anita Trutmann und Marianne Hellingman wurden pensioniert. Die Stellen konnten im Sommer 2022 alle wieder gut besetzt werden.

Die Schulratspräsidentin Claudia Cathry sowie der Vizepräsident Alois Furrer und das Mitglied Brigitte Walker haben den Schulrat per Ende 2022 verlassen. Wir danken allen ganz herzlich für die engagierte Arbeit zum Wohle der Schule Erstfeld. Im Jahr 2023 übernimmt Christian Kieliger das Präsidium. Als neue Mitglieder können Ute Saretzki, Michele Paganini und Anton Furrer im Schulrat begrüsst werden.

Schulergänzende Angebote

Die Schule Erstfeld bietet seit langem einen betreuten Mittagstisch an. Dieser steht allen Schülerinnen und Schülern der Schule Erstfeld zur Verfügung. Die Zahlen der Nutzung des Mittagstisches sind langsam steigend. Die Hausaufgabenbetreuung für Schülerinnen und Schüler wird von der 2. Primarklasse bis zur 3. Oberstufe angeboten.

Schulbibliothek

Die Schul- und Dorfbibliothek Erstfeld hat ein grosses Angebot an Büchern für Kinder, Jugendliche und Erwachsene. Die Bücherliste wird regelmässig aktualisiert und mit neuen, aktuellen Büchern ergänzt. Die Erzählstunden für Vorschulkinder sind ein fester Bestandteil in der Bibliothek.

Infrastruktur

Durch die Schliessung des Schulhauses Kirchmatt (1. und 2. Stock) mussten im April 2022 kurzfristig zwei Provisorien erstellt werden. Dies hat zu zusätzlichen Kosten geführt. Aktuell beschäftigt sich der Schulrat immer noch mit fehlenden Schulräumlichkeiten sowie dem nicht mehr zeitgemässen Schulraum des Kindergartens Pavillon und der Zukunft des Kindergartens an der Gotthardstrasse.

Dank

Der Schulrat dankt der Bevölkerung für das Vertrauen und die Unterstützung für die Schule Erstfeld. Es ist dem Schulrat ein Anliegen, eine gute, zeitgemässe und für die Kinder und Eltern attraktive Schule bieten zu können. Er dankt auch allen angestellten Personen für ihre professionelle und engagierte Arbeit.

Erstfeld, im März 2023

NAMENS DES SCHULRATES

Der Präsident: Christian Kieliger

Die Sekretärin: Manuela Herger

BEHÖRDEN UND KOMMISSIONEN

(Stand 1. Januar 2023)

Einwohnergemeinderat

Marty-Jauch Walter, Präsident
Bürer-Kipfer Bernadette, Vizepräsidentin/Sozialvorsteherin
Wylér Rebekka, Verwalterin
Levy-Zberg Flavian, Mitglied
Zraggen-Grepper Markus, Mitglied
Wipfli-Epp Bernadette, Mitglied
Kieliger-Kneubühler Urs, Mitglied

Arnold Luzia, Gemeindeschreiberin

Schulrat

Kieliger Christian, Präsident
Mangold-Meier Karin, Vizepräsidentin
Saretzki Ute, Verwalterin
Furrer-Tresch Anton, Mitglied
Paganini Michele, Mitglied

Herger Manuela, Sekretärin

Sozialbehörde Urner Oberland

Bürer-Kipfer Bernadette, Präsidentin
Waser Laura, Leiterin Sozialdienst UO
Schürch Karin, Sozialarbeiterin

Baukommission

Habermacher-Koca Heinz, Präsident
Huber-Zraggen Martin, Vizepräsident
Püntener-Baumann Roger, Mitglied
Baumann Mario, Mitglied
Zraggen Erich, Mitglied

Baumann Simon, Leiter Bauamt, Sekretär

Verwaltungsrat der Gemeindewerke Erstfeld

Frei-Aschwanden Markus, Präsident
Epp-Gehrig Carmen, Vizepräsidentin
Zanolari-Bissig Marco, Mitglied
Infanger-Epp Markus, Mitglied
Zraggen-Stadler Alois, Mitglied
Schweizer-Sutter Silvia, Mitglied
Wylér Rebekka, (ex officio)

Dittli-Baumann Peter, Geschäftsführer

Resele Michelle, Sekretärin

Verwaltungsrat Spannort

Dittli Epp Agnes, Präsidentin
Tresch-Huber Isabelle, Vizepräsidentin
Keusch Donat, Mitglied
Zraggen-Herzig Oliver, Mitglied

Mitglied der Gemeinde Silenen

Jauch Susanne, Sozialvorsteherin

Zurfluh Engelbert, Geschäftsleiter

Rechnungsprüfungskommission

Epp-Gehrig Lukas, Präsident
Migliozzi-Aschwanden Luigi, Mitglied
Walker-Lang Daniela, Mitglied
Zraggen-Kawälde Werner, Mitglied
Gnos-Zberg Willy, Mitglied

Korporationsbürgerrat

Zraggen-Herger Peter, Präsident
Wipfli-Epp Martin, Bürgerverwalter
Gisler Christian, Liegenschaftsverwalter
Furrer Beat, Mitglied
Püntener-Furrer Rudolf, Mitglied

Herger André, Förster
Grepper Andrea, Bürgerschreiberin

Kath. Kirchenrat

Stadler-Estermann Michael, Präsident
vakant, Vizepräsident/in
Furger Anna Rosa, Verwalterin
Feubli-Zraggen Markus, Mitglied
Baumberger-Zraggen Dominik, Mitglied
Ngoma Hermann Mbuinga (beratend)
Kopp Martin (beratend)

Brandenberger Corinne, Sekretärin

Landräte (2020/2024)

Migliozzi-Aschwanden Luigi
Zraggen-Truttmann Mathias
Tresch-Mauron Walter
Läubli Ziegler Sylvia
Kieliger-Kneubühler Urs
Schuler-Ryter Christian

Ständerätin

Z'raggen Heidi

Regierungsräte

Moretti Dimitri
Furrer-Furrer Daniel

Allmendaufseher

Walker Werner, Intschi

Gemeindeweibel

Bay-Konrad Carlo

Januar		März		April	
2./3./4./6.	Skischule	Im März	Schnittkurs / GV Obstbauverein	21.	GV Kynolog. Verein
6./7.	Saunaevent Pfadi	3.	GV ESC Erstfeld	21.	Frühlingshauptübung Feuerwehr
7.	GV Skischule	3.	Weltgebetstag	22.	Urner Rang- und Jungschwinger
7./8.	Skischule Rennen / Ersatztag	6.	oek. Seniorennachmittag	23.	Firmung
7. – 28.	Trachtentheater	8./15./22./29.	Erziehungskurs Kynolog. Verein		
9.	oek. Seniorennachmittag	12.	Abstimmung		
13.	Christbaumabfuhr	13.	Kartonsammlung	Mai	
16.	Kartonsammlung	15./22./29.	Aquafit vitaswiss	3./10./17./24.	Erziehungskurs Kynolog. Verein
17.	FG Gemeinschaftsmesse	16.– 19.	SVSE Wintermeisterschaften	5./20.	Grünabfuhr
21.	GV MG & Jungmusik	22.	Gemeindeversammlung	6.	Fitnessfahrt Team Erstfeld
24.	Jahresver. Damenturnverein	24.	GV vitaswiss	7.	Allfällige Richter-Nachwahlen
26.	GV Frauenturnverein	25.	Risotto-Essen ref. Kirchgemeinde	9.	Senioren/innen-Nachmittag
27./28.	Nothelferkurs Samariterverein	29.	Papiersammlung	11.	GV Gewerbeverein
29.	oek. Gottesdienst	30.	Schnuppermorgen Patschhändli	13.	Frühlingsfest ESC Erstfeld
		31.	87. Jagdmattschiessen	13./28.	Erlebniszug San Gottardo
				14.	Muttertagsbrunch Pfadi
Februar		April		16.	FG Maiandacht
4.	GV Feuerwehrverein	1.	87. Jagdmattschiessen	18. – 20.	Auffahrtslager Pfadi
5.	Agatha-Prozession Feuerwehr	1.	Fitnessfahrt Team Erstfeld	22.	Kartonsammlung
6.	oek. Seniorennachmittag	1./2.	Jahreskonzert MG & Jungmusik	27.	Kant. Ministranten Treffen
8.	Elternzirkel „Kasperlitheater“	2.	Credit-Suisse Cup ESC	28.	Pfingstgottesdienst
9.	Frauengemeinschaft Kaffeekränzli	3.	oek. Seniorennachmittag	28.	Familientag Feuerwehr und Verein
10.	Eintrommeln	4./13.	Zugsübung Feuerwehr	31.	Rechn.-Gemeindeversammlung
11.	„Weschwyber“	4.	Instrumentenparcours MG	31.	Erziehungskurs Kynolog. Verein
14.	Oberdörfli Pyjamafasnacht	5.	Warenmarkt		
16.	Schmutz. Donnerstag/Maskenball	5./12./19.	Aquafit vitaswiss		
17.	Unterdörfli Fasnacht	5./12./19./26.	Erziehungskurs Kynolog. Verein		
18.	Dorf tour „Rätschtantä“	8.	Erlebniszug San Gottardo		
18.	Erstfelder Hirschen Schnitzelbänke	8./21.	Grünabfuhr		
19.	Fasnachtssonntag	9.	Ostergottesdienst		
20.	Güdelmontag	14.	1. Obligatorisch-Schiessen		
21.	Austrommeln	14.	FG Abgabe Kommunionkleider		
25.	105. GV Gemischter Chor	14.	Schnuppernachmittag Waldspielgruppe		
25.	109. GV Velo-Moto-Club Erstfeld	16.	Weisser Sonntag		
		19.	Elternzirkel Frühlingsanlass		
		19.	140. GV Frauengemeinschaft		

Juni

- 2. Elternzirkel „Fiirä mit dä Chlinä“
- 2./3. Eidg. Feldschiessen
- 2./3. Nothelferkurs Samariterverein
- 3. Fitnessfahrt Team Erstfeld
- 3./16./30. Grünabfuhr
- 4. SpassSport Wettkampf Kyn.
- 5./6./12. Volksschiessen (Sportschützen)
- 7./14./21. Erziehungskurs Kynolog. Verein
- 8. FG Rücknahme Kommunionkleider
- 10./25. Erlebniszug San Gottardo
- 10./11. Gotthard-Bahntage im Tessin
- 12. oek. Seniorennachmittag
- 14. Kath. Kirchgde.-Versammlung
- 17. Papiersammlung Pfadi
- 17. Tanzmeeting
- 18. Abstimmung
- 20. FG Vereinsreise
- 23. Blutspenden Samariterverein
- 24. Repair-Café

Juli

- 1. Fitnessfahrt Team Erstfeld
- 1./2. ZIG Cavaletti-Kurs Kyn. Verein
- 3. – 14. Sommerlager Pfadi
- 8./23. Erlebniszug San Gottardo
- 14./28. Grünabfuhr
- 23. – 28. Juniorenlager ESC Erstfeld
- 31. Kartonsammlung

August

- 5. Fitnessfahrt Team Erstfeld
- 11./25. Grünabfuhr
- 12. Erlebniszug San Gottardo
- 20. Klubschwinget
- 23. 2. Obligatorisch-Schiessen

September

- 2. Fitnessfahrt Team Erstfeld
- 4. oek. Seniorennachmittag
- 8. Elternzirkel „Fiirä mit dä Chlinä“
- 8./22. Grünabfuhr
- 9./24. Erlebniszug San Gottardo
- 13. Elternzirkel Herbstanlass
- 14./19. Zugübung Feuerwehr
- 16. Vereinsreise Feuerwehrverein
- 16. Papiersammlung
- 17. Eidg. Dank-, Buss- und Bettag
- 18. FG Wallfahrt nach Attinghausen
- 23./24. Tag der offenen Türe Spannort
- 24. Spannort-Chilbi
- 27. Gemeindeversammlung (evtl.)
- 28. GV Spielgruppe Patschhändli
- 29. Hauptübung Feuerwehr
- 30. Neuzuzüger- Apéro

Oktober

- 1. RallyObedience Wettkampf Kyn.
- 2. oek. Seniorennachmittag
- 6./20. Grünabfuhr
- 7. Fitnessfahrt Team Erstfeld
- 9. Kartonsammlung
- 14./22. Erlebniszug San Gottardo
- 15. Chilbisonntag
- 15. Kath. Kirchweihfest „Chilbi“
- 20. Jungbürgerfeier
- 21./22. Après-Chilbi-Fäscht (evtl.)
- 22. Abstimmung
- 25. Warenmarkt
- 25. Aquafit vitaswiss
- 28. Military / Nachtübung Kyn. Verein

November

- Im Nov. Rennfahrerhöck VMC
- 3./4. Nothelferkurs Samariterverein
- 4. Herbstprüfung / Kampf Kyn.
- 4./17. Grünabfuhr
- 5. Spannort-Metzgätä
- 5. Konzert Orchester Erstfeld
- 6. oek. Seniorennachmittag
- 8. Versammlung Bürgergemeinde
- 8./15./22./29. Aquafit vitaswiss
- 11. GV Katzenmusikgesellschaft
- 14. Kath. Kirchgde.-Versammlung
- 14. Elisabethen-Gemeinschaftsmesse
- 15. Elternzirkel „Weihnachtsbasteln“
- 17. Blutspenden Samariterverein
- 18. Repair-Café
- 18. Lottomatch ESC Erstfeld
- 22. Budget-Gemeindeversammlung
- 24. FG Risotto-Plausch
- 26. Abstimmung
- 26. Herbstkonzert MG & Jungmusik
- 29. Papiersammlung

Dezember

- 2. Klausabend Kynolog. Verein
- 4. oek. Seniorennachmittag
- 4. Kartonsammlung
- 5./6. Klausenzug/-besuche (Familien)
- 13. Weihnachtsmarkt
- 13. Aquafit vitaswiss
- 16. Elternzirkel Weihnachtsanlass
- 16. Christbaumverkauf
- 24. Weihnachtsfeier Hilfswerk Uri